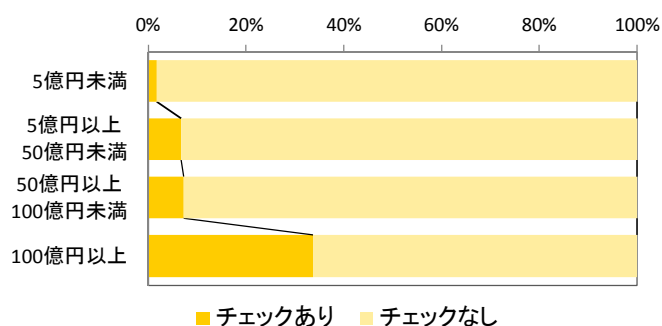


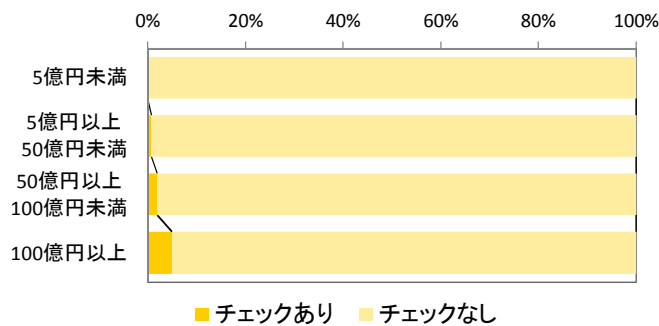
【大企業】資本金 \* 問10 法曹有資格者を採用していますか

		度数	法曹有資格者を通常の正社員として採用している		法曹有資格者を任期付の社員として採用している		法曹有資格者を役員(社外取締役を除く)として採用している		法曹有資格者を採用しようとしたが、採用できていない		法曹有資格者を採用していないし、今後も採用する予定はない		合計
			チェックあり	チェックなし	チェックあり	チェックなし	チェックあり	チェックなし	チェックあり	チェックなし	チェックあり	チェックなし	
資本金	5億円未満	度数	4	224	0	228	4	224	8	220	212	16	228
		%	1.8%	98.2%	0.0%	100.0%	1.8%	98.2%	3.5%	96.5%	93.0%	7.0%	
	5億円以上 50億円未満	度数	29	405	3	431	18	416	29	405	358	76	434
		%	6.7%	93.3%	0.7%	99.3%	4.1%	95.9%	6.7%	93.3%	82.5%	17.5%	
50億円以上 100億円未満	度数	11	141	3	149	4	148	15	137	119	33	152	
	%	7.2%	92.8%	2.0%	98.0%	2.6%	97.4%	9.9%	90.1%	78.3%	21.7%		100.0%
100億円以上	度数	102	201	15	288	11	292	31	272	161	142	303	
	%	33.7%	66.3%	5.0%	95.0%	3.6%	96.4%	10.2%	89.8%	53.1%	46.9%		100.0%
合計	度数	146	971	21	1096	37	1080	83	1034	850	267	1117	
	%	13.1%	86.9%	1.9%	98.1%	3.3%	96.7%	7.4%	92.6%	76.1%	23.9%		100.0%

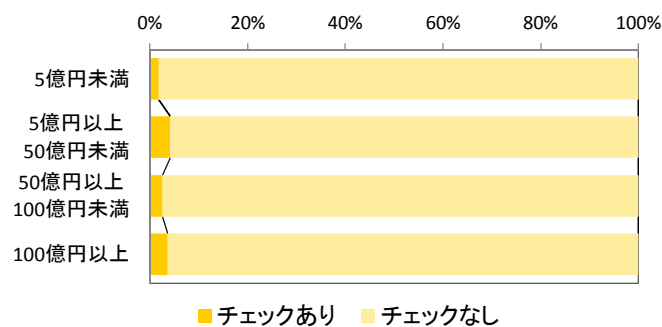
通常の正社員として採用している



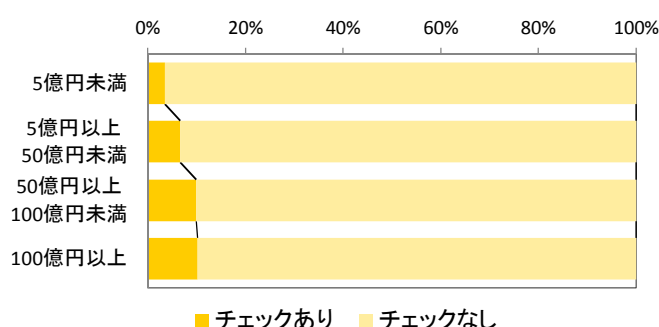
任期付の社員として採用している



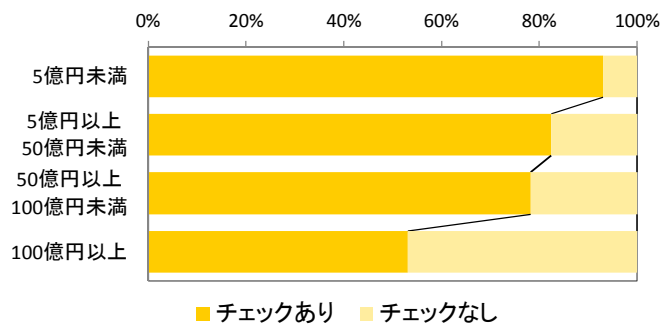
役員(社外取締役を除く)として採用している



採用しようとしたが、採用できていない



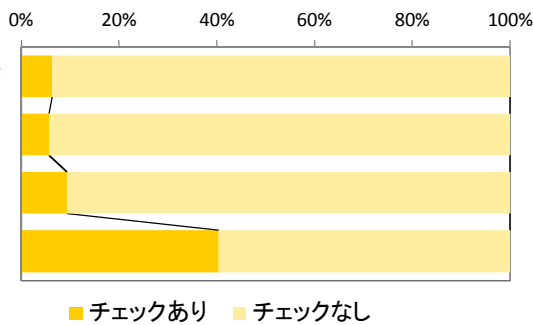
採用していないし、今後も採用する予定はない



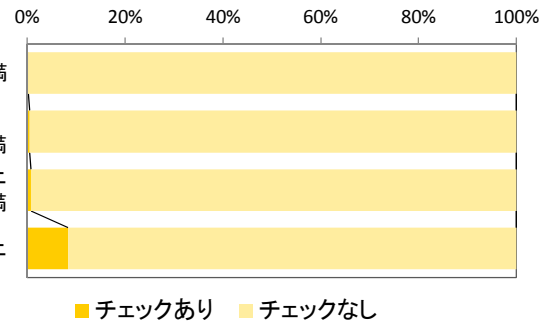
【大企業】従業員数 \* 問10 法曹有資格者を採用していますか

従業員数	度数	法曹有資格者を通常の正社員として採用している		法曹有資格者を任期付の社員として採用している		法曹有資格者を役員(社外取締役を除く)として採用している		法曹有資格者を採用しようとしたが、採用できていない		法曹有資格者を採用していないし、今後も採用する予定はない		合計
		チェックあり	チェックなし	チェックあり	チェックなし	チェックあり	チェックなし	チェックあり	チェックなし	チェックあり	チェックなし	
500人未満	度数	27	400	1	426	18	409	23	404	359	68	427
	%	6.3%	93.7%	0.2%	99.8%	4.2%	95.8%	5.4%	94.6%	84.1%	15.9%	
500人以上 1,000人未満	度数	13	216	1	228	5	224	16	213	195	34	229
	%	5.7%	94.3%	0.4%	99.6%	2.2%	97.8%	7.0%	93.0%	85.2%	14.8%	
1,000人以上 3,000人未満	度数	24	233	2	255	7	250	26	231	200	57	257
	%	9.3%	90.7%	0.8%	99.2%	2.7%	97.3%	10.1%	89.9%	77.8%	22.2%	
3,000人以上	度数	82	121	17	186	7	196	18	185	95	108	203
	%	40.4%	59.6%	8.4%	91.6%	3.4%	96.6%	8.9%	91.1%	46.8%	53.2%	
合計	度数	146	970	21	1095	37	1079	83	1033	849	267	1116
	%	13.1%	86.9%	1.9%	98.1%	3.3%	96.7%	7.4%	92.6%	76.1%	23.9%	

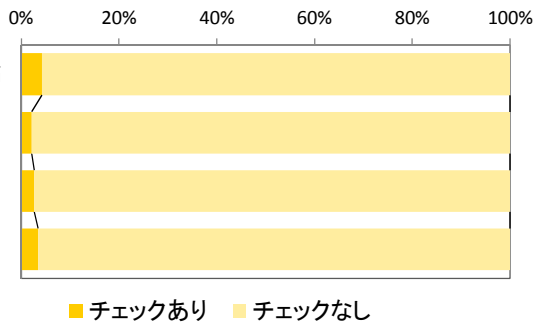
通常の正社員として採用している



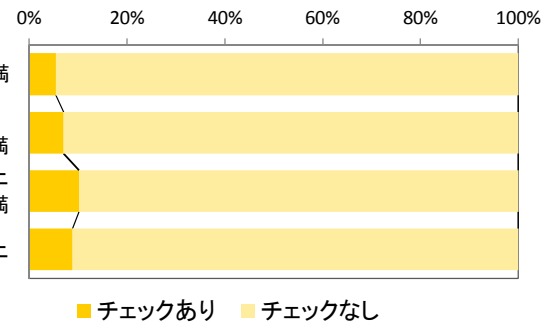
任期付の社員として採用している



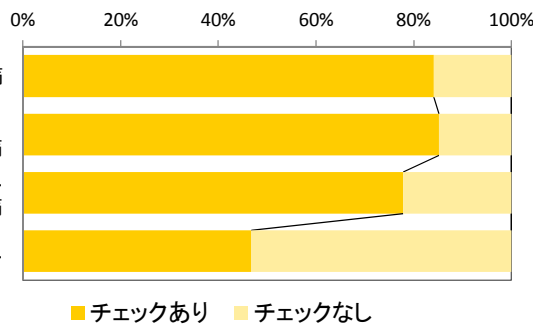
役員(社外取締役を除く)として採用している



採用しようとしたが、採用できていない



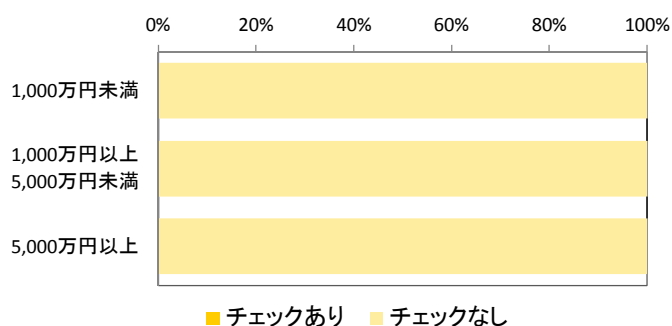
採用していないし、今後も採用する予定はない



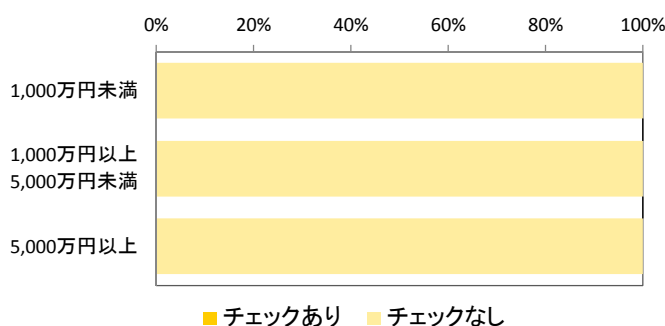
【中小企業】資本金 \* 問10 法曹有資格者を採用していますか

		法曹有資格者を通常の正社員として採用している		法曹有資格者を任期付の社員として採用している		法曹有資格者を役員（社外取締役を除く）として採用している		法曹有資格者を採用しようとしたが、採用できていない		法曹有資格者を採用していないし、今後も採用する予定はない		合計	
		チェックあり	チェックなし	チェックあり	チェックなし	チェックあり	チェックなし	チェックあり	チェックなし	チェックあり	チェックなし		
資本金	1,000万円未満	度数	0	20	0	20	0	20	0	20	20	0	20
		%	0.0%	100.0%	0.0%	100.0%	0.0%	100.0%	0.0%	100.0%	100.0%	0.0%	100.0%
	1,000万円以上 5,000万円未満	度数	0	431	0	431	2	429	6	425	423	8	431
		%	0.0%	100.0%	0.0%	100.0%	0.5%	99.5%	1.4%	98.6%	98.1%	1.9%	100.0%
	5,000万円以上	度数	0	324	0	324	2	322	5	319	317	7	324
		%	0.0%	100.0%	0.0%	100.0%	0.6%	99.4%	1.5%	98.5%	97.8%	2.2%	100.0%
合計		度数	0	775	0	775	4	771	11	764	760	15	775
		%	0.0%	100.0%	0.0%	100.0%	0.5%	99.5%	1.4%	98.6%	98.1%	1.9%	100.0%

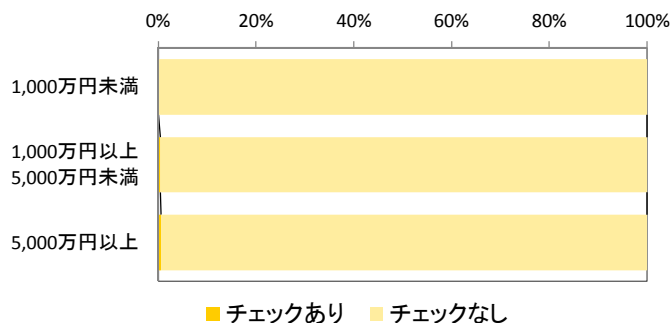
通常の正社員として採用している



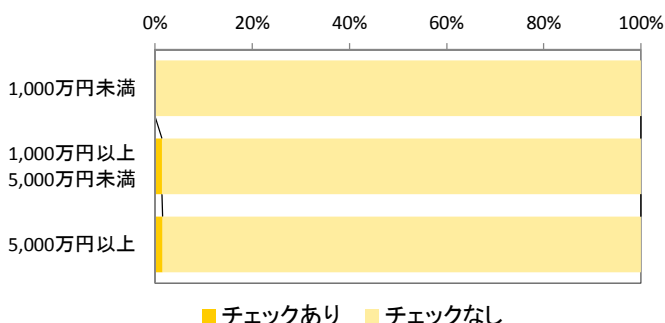
任期付の社員として採用している



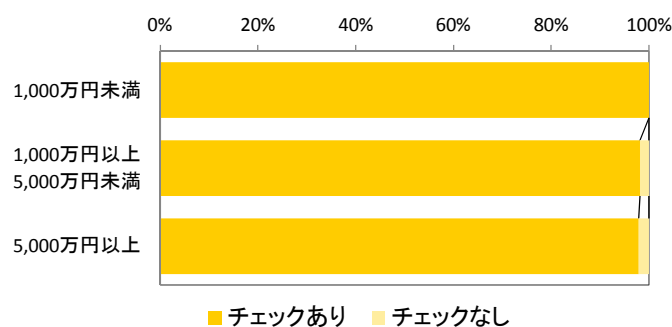
役員（社外取締役を除く）として採用している



採用しようとしたが、採用できていない



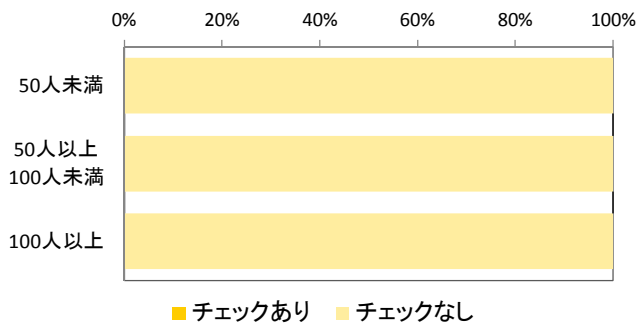
採用していないし、今後も採用する予定はない



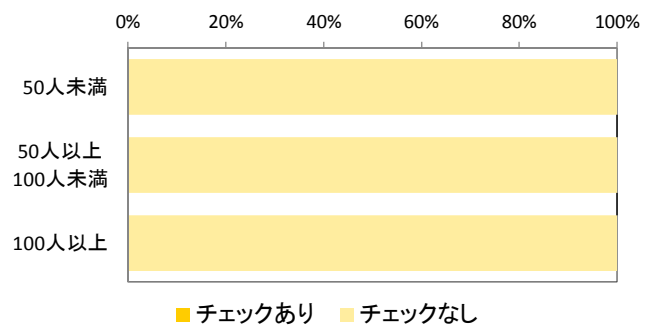
【中小企業】従業員数 \* 問10 法曹有資格者を採用していますか

従業員数	度数	法曹有資格者を通常の正社員として採用している		法曹有資格者を任期付の社員として採用している		法曹有資格者を役員(社外取締役を除く)として採用している		法曹有資格者を採用しようとしたが、採用できていない		法曹有資格者を採用していないし、今後も採用する予定はない		合計
		チェックあり	チェックなし	チェックあり	チェックなし	チェックあり	チェックなし	チェックあり	チェックなし	チェックあり	チェックなし	
50人未満	度数	0	215	0	215	1	214	1	214	213	2	215
	%	0.0%	100.0%	0.0%	100.0%	0.5%	99.5%	0.5%	99.5%	99.1%	0.9%	100.0%
50人以上 100人未満	度数	0	299	0	299	2	297	4	295	293	6	299
	%	0.0%	100.0%	0.0%	100.0%	0.7%	99.3%	1.3%	98.7%	98.0%	2.0%	100.0%
100人以上	度数	0	262	0	262	1	261	6	256	255	7	262
	%	0.0%	100.0%	0.0%	100.0%	0.4%	99.6%	2.3%	97.7%	97.3%	2.7%	100.0%
合計	度数	0	776	0	776	4	772	11	765	761	15	776
	%	0.0%	100.0%	0.0%	100.0%	0.5%	99.5%	1.4%	98.6%	98.1%	1.9%	100.0%

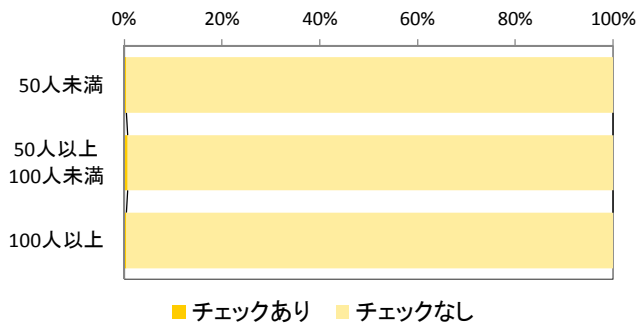
通常の正社員として採用している



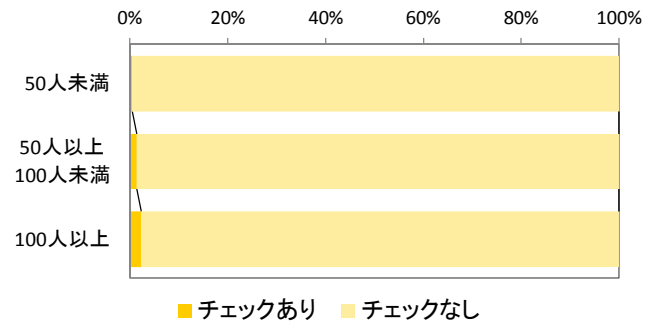
任期付の社員として採用している



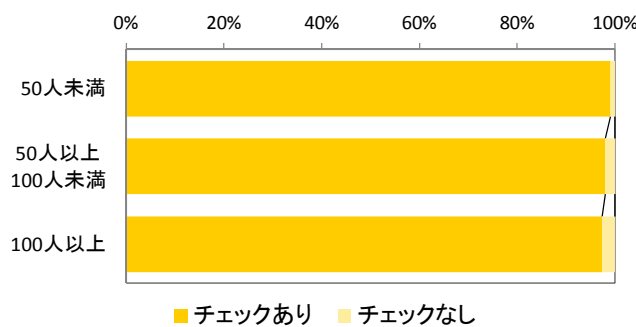
役員(社外取締役を除く)として採用している



採用しようとしたが、採用できていない



採用していないし、今後も採用する予定はない

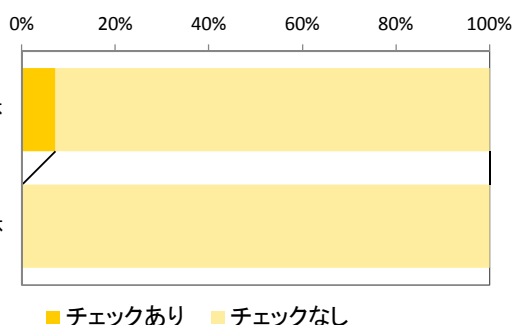


【自治体】自治体区分（2カテゴリ） \* 問10 法曹有資格者を採用していますか

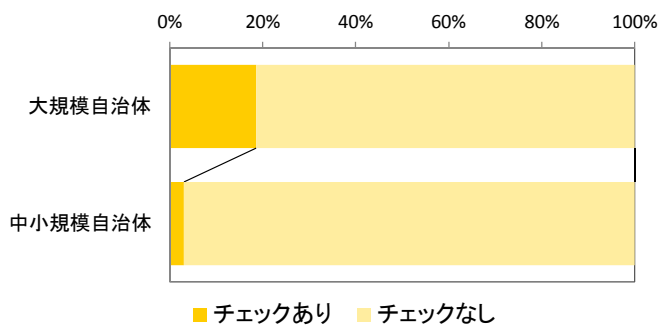
自治体区分 (2カテゴリ)		法曹有資格者を通常の正規の職員として採用している		法曹有資格者を任期付職員として採用している		法曹有資格者を非常勤の嘱託職員として採用している		法曹有資格者を採用しようとしたが、採用できていない		法曹有資格者を採用していないし、今後も採用する予定はない		合計
		チェックあり	チェックなし	チェックあり	チェックなし	チェックあり	チェックなし	チェックあり	チェックなし	チェックあり	チェックなし	
大規模自治体	度数	9	115	23	101	21	103	5	119	70	54	124
	%	7.3%	92.7%	18.5%	81.5%	16.9%	83.1%	4.0%	96.0%	56.5%	43.5%	100.0%
中小規模自治体	度数	1	603	18	586	7	597	14	590	565	39	604
	%	0.2%	99.8%	3.0%	97.0%	1.2%	98.8%	2.3%	97.7%	93.5%	6.5%	100.0%
合計	度数	10	718	41	687	28	700	19	709	635	93	728
	%	1.4%	98.6%	5.6%	94.4%	3.8%	96.2%	2.6%	97.4%	87.2%	12.8%	100.0%

※ 「大規模自治体」とは、都道府県、道府県庁所在地並びにこれを除く政令指定都市、中核市及び特例市、並びに特別区（東京23区）をいう。「中小規模自治体」とは、大規模自治体以外の自治体（普通地方公共団体）をいう。

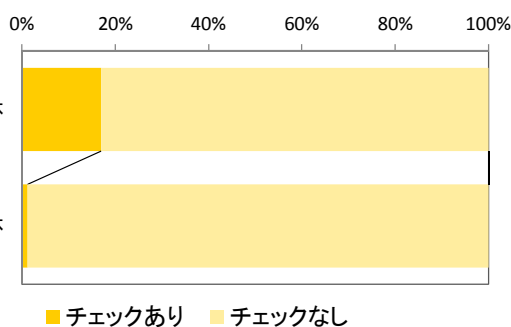
通常の正規の職員として採用している



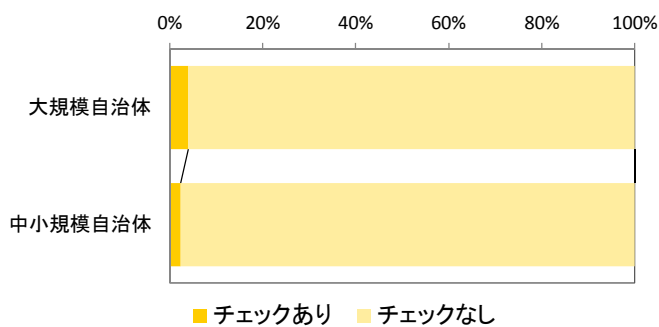
任期付職員として採用している



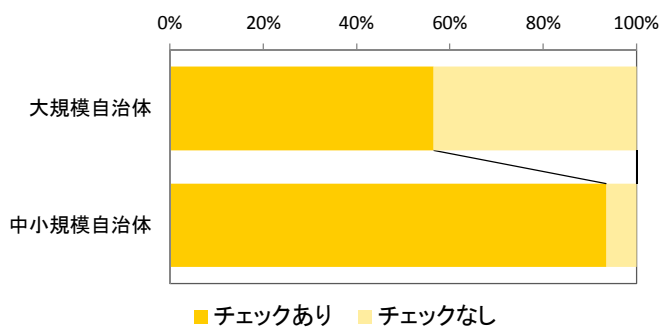
非常勤の嘱託職員として採用している



採用しようとしたが、採用できていない



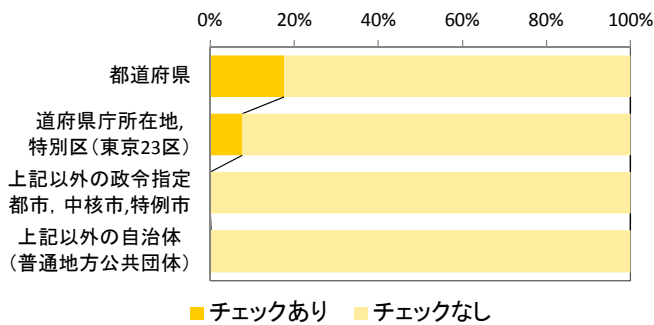
採用していないし、今後も採用する予定はない



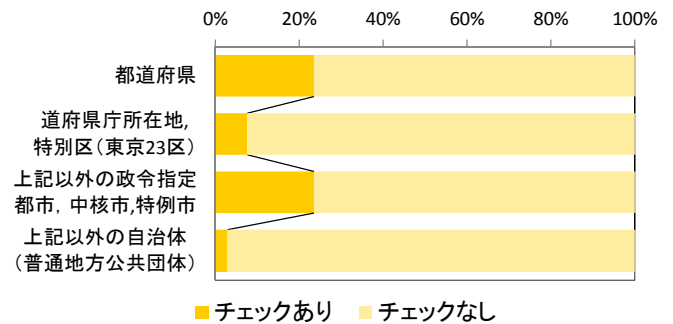
【自治体】自治体区分（4カテゴリ） \* 問10 法曹有資格者を採用していますか

自治体区分 (4カテゴリ)	度数 %	法曹有資格者を通常の 正規の職員として 採用している		法曹有資格者を任期 付職員として採用し ている		法曹有資格者を非常 勤の嘱託職員として 採用している		法曹有資格者を採用 しようとしたが、採 用できていない		法曹有資格者を採用 していないし、今後 も採用する予定はな い		合計
		チェック あり	チェック なし	チェック あり	チェック なし	チェック あり	チェック なし	チェック あり	チェック なし	チェック あり	チェック なし	
都道府県	6 17.6%	28 82.4%	8 23.5%	26 76.5%	9 26.5%	25 73.5%	1 2.9%	33 97.1%	13 38.2%	21 61.8%	34 100.0%	
道府県庁所在地, 特別区(東京23区)	3 7.7%	36 92.3%	3 7.7%	36 92.3%	6 15.4%	33 84.6%	3 7.7%	36 92.3%	25 64.1%	14 35.9%	39 100.0%	
上記以外の政令指定 都市, 中核市, 特例市	0 0.0%	51 100.0%	12 23.5%	39 76.5%	6 11.8%	45 88.2%	1 2.0%	50 98.0%	32 62.7%	19 37.3%	51 100.0%	
上記以外の自治体 (普通地方公共団体)	1 0.2%	603 99.8%	18 3.0%	586 97.0%	7 1.2%	597 98.8%	14 2.3%	590 97.7%	565 93.5%	39 6.5%	604 100.0%	
合計	10 1.4%	718 98.6%	41 5.6%	687 94.4%	28 3.8%	700 96.2%	19 2.6%	709 97.4%	635 87.2%	93 12.8%	728 100.0%	

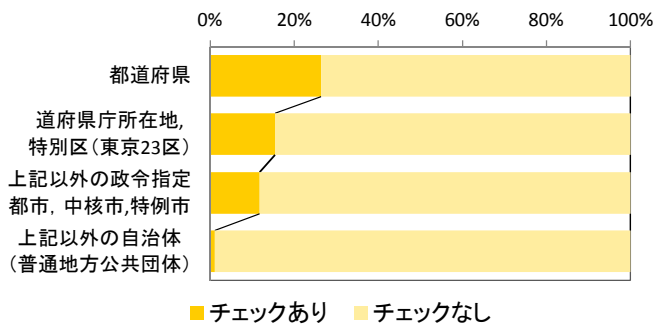
通常の正規の職員として採用している



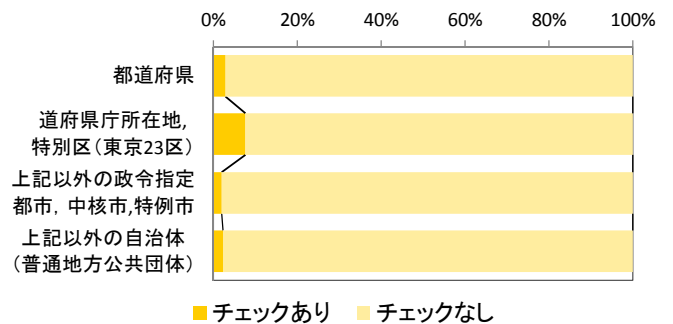
任期付職員として採用している



非常勤の嘱託職員として採用している



採用しようとしたが、採用できていない



採用していないし、今後も採用する予定はない

