

4 司法試験・司法修習について

目次

(司法試験)

1	司法試験の仕組み	1
2	司法試験の受験回数制限制度について	3
3	旧司法試験第二次試験出願者数・合格者数等の推移	5
4	司法試験の合格率等(司法試験短答・論文・総合成績(平成18年～26年))	7
5	平成26年司法試験法科大学院等別合格者数等(合格率順)	9
6	平成26年司法試験法科大学院等別合格者数等(直近修了者・直近合格者, 合格率順)	11
7	法科大学院別受験者数・合格者数調(平成17～25年度修了者等/合格率順)	13
8	平成26年～18年(新)司法試験受験状況	23
9	(新)司法試験法科大学院別人員調(合格者数順)(平成18～26年)	31
10	平成18年～26年司法試験法科大学院別合格者数割合(合格者数順・円グラフ)	41
11	(新)司法試験法科大学院別人員調(合格率順)(平成18年～26年)	43
12	平成18年～26年司法試験法科大学院別合格者数割合(合格率順・円グラフ)	53
13	法科大学院修了年度別司法試験累積合格者数・合格率	55
14	法科大学院別司法試験累計合格者数等(累計合格率順)	57
15	法科大学院修了年度別司法試験合格状況	61
16	法科大学院修了者司法試験短答・総合成績(既修・未修 法学部・非法学部別)	63
17	法科大学院修了者司法試験短答・総合成績(既修・未修別 法学部・非法学部合格状況)	65
18	司法試験最終合格者数における法学部系・非法学部系の別	67
19	平成18年新司法試験の結果(抜粋)	69
20	平成18年新司法試験法科大学院別合格者数等	75
21	平成19年新司法試験の結果(抜粋)	77
22	平成19年新司法試験法科大学院別合格者数等	83
23	平成19年新司法試験法科大学院別人員調(既修・未修別)	85
24	平成19年新司法試験法科大学院別人員調(修了年度・既修・未修別)	87
25	平成20年新司法試験の結果(抜粋)	89
26	平成20年新司法試験法科大学院別合格者数等	95
27	平成20年新司法試験法科大学院別人員調(既修・未修別)	97
28	平成20年新司法試験法科大学院別人員調(修了年度・既修・未修別)	99
29	平成21年新司法試験の結果(抜粋)	101
30	平成21年新司法試験法科大学院別合格者数等	107
31	平成21年新司法試験法科大学院別人員調(既修・未修別)	109
32	平成21年新司法試験法科大学院別人員調(修了年度・既修・未修別)	111

3 3	平成22年新司法試験の結果（抜粋）	113
3 4	平成22年新司法試験法科大学院別合格者数等	119
3 5	平成22年新司法試験法科大学院別人員調（既修・未修別）	121
3 6	平成22年新司法試験法科大学院別人員調（修了年度・既修・未修別）	123
3 7	平成23年新司法試験の結果（抜粋）	125
3 8	平成23年新司法試験法科大学院別合格者数等	131
3 9	平成23年新司法試験法科大学院別人員調（既修・未修別）	133
4 0	平成23年新司法試験法科大学院別人員調（修了年度・既修・未修別）	135
4 1	平成24年司法試験の結果（抜粋）	137
4 2	平成24年司法試験法科大学院等別合格者数等	143
4 3	平成24年司法試験法科大学院別人員調（既修・未修別）	145
4 4	平成24年司法試験法科大学院別人員調（修了年度・既修・未修別）	147
4 5	平成24年司法試験受験状況（予備試験合格者）	149
4 6	平成25年司法試験の結果（抜粋）	151
4 7	平成25年司法試験法科大学院等別合格者数等	157
4 8	平成25年司法試験法科大学院別人員調（既修・未修別）	159
4 9	平成25年司法試験法科大学院別人員調（修了年度・既修・未修別）	161
5 0	平成25年司法試験受験状況（予備試験合格者）	163
5 1	平成26年司法試験の結果（抜粋）	165
5 2	平成26年司法試験法科大学院等別合格者数等	171
5 3	平成26年司法試験法科大学院別人員調（既修・未修別）	173
5 4	平成26年司法試験法科大学院別人員調（修了年度・既修・未修別）	175
5 5	平成26年司法試験受験状況（予備試験合格者）	177
5 6	平成27年司法試験の実施日程等について	179
5 7	司法試験予備試験の仕組み	181
5 8	予備試験の実施方針概要	183
5 9	予備試験の実施方針について	185
6 0	平成23年司法試験予備試験の結果	193
6 1	平成24年司法試験予備試験の結果	205
6 2	平成25年司法試験予備試験の結果	217
6 3	平成26年司法試験予備試験の結果	229
6 4	平成27年司法試験予備試験の実施日程等について	241
	(司法修習)	
6 5	新司法修習の概要	243
6 6	司法修習に関する関係法令	245

67	新司法修習の構成	247
68	司法修習生採用者数	249
69	司法修習生考試に関する資料	251
70	司法修習委員会について	253
71	司法研修所パンフレット	259
72	選択型実務修習の概要	271

(参考法令)

- 司法試験法
- 裁判所法

司法試験の仕組み

裁判官，検察官又は弁護士となろうとする者に必要な学識及びその応用能力を有するかどうかを判定する試験であり，法科大学院課程における教育及び司法修習生の修習との有機的連携の下に行われる。

試験は，短答式(択一式を含む。)と論文式による筆記の方法により行われる。短答式試験と論文式試験は同時期に行われ，受験者全員が両方の試験を受けることになる。

受験資格等

【受験資格】

法科大学院課程の修了者
司法試験予備試験の合格者

【受験期間等】

法科大学院課程の修了の日又は司法試験予備試験の合格発表の日後の最初の4月1日から5年の期間内は毎回受験することができる。

また，司法試験を受験した者は，その受験の基礎となった受験資格に対応する受験期間内は，他の受験資格に基づいて司法試験を受けることはできない。

実施日程

試験日 毎年5月中旬頃の4日間で短答式試験及び論文式試験を行う。

試験地 7試験地（札幌，仙台，東京，名古屋，大阪，広島，福岡）

短答式試験

短答式試験は，裁判官，検察官又は弁護士となろうとする者に必要な専門的な法律知識及び法的な推論の能力を有するかどうかを判定することを目的とし，次の3科目について行う。

憲法，民法，刑法

論文式試験

論文式試験は，裁判官，検察官又は弁護士となろうとする者に必要な専門的な学識並びに法的な分析，構成及び論述の能力を有するかどうかを判定することを目的とし，次の4科目について行う。

公法系科目（憲法及び行政法に関する分野の科目）

民事系科目（民法，商法及び民事訴訟法に関する分野の科目）

刑事系科目（刑法及び刑事訴訟法に関する分野の科目）

選択科目（倒産法，租税法，経済法，知的財産法，労働法，環境法，国際関係法〔公法系〕，国際関係法〔私法系〕から1科目選択）

司法試験の受験回数制限制度について

1 制度の必要性について

- 旧司法試験については、受験競争の激化、合格率の低下により、
 - ① 受験生の受験技術優先の傾向が顕著となり、法曹の質を確保する上で重大な問題が生じている。
 - ② 長期間受験しても結局合格できない多数の「司法試験浪人」による社会的損失が看過し難い。といった弊害が指摘されていた。
- そこで、これらの弊害を防止するため、合理的な範囲内で受験回数の制限を設ける必要があると考えられた。

すなわち、①の点に対しては、法科大学院を中核とする「プロセス」としての法曹養成制度を新たに整備する以上、法科大学院における教育効果が薄れないうちに司法試験を受験させる必要があるとして、合理的な範囲内で受験回数の制限を設ける必要があるとされた。

また、②の点に対しては、受験生が滞留することにより新たな受験競争が始まることを回避し、本人に早期に転進を促して、法学専門教育を受けた者を法曹以外の職業で活用するよう、合理的な範囲内で受験回数の制限を設ける必要があるとされた。

2 制度の許容性について

- 受験回数制限を設ける許容性については、法科大学院修了者の相当程度が司法試験に合格すれば、回数制限が不当に法曹資格取得への途を狭めることにはならないと考えられた。
- 予備試験による再チャレンジ可能。

旧司法試験第二次試験出願者数・合格者数等の推移

区分 年度	出願者数 (人)	受験者数 (人)	短答式合格者数 (人)	論文式合格者数 (人)	最終合格者数 (人)	対出願者合格率 (%)	対受験者合格率 (%)
平成元年度	23,202	21,308	4,020	523	506 (71)	2.18	2.37
2	22,900	20,975	3,814	506	499 (74)	2.18	2.38
3	22,596	20,609	4,576	616	605 (83)	2.68	2.94
4	23,435	21,431	4,603	634	630 (125)	2.69	2.94
5	20,848	17,714	4,557	759	712 (144)	3.42	4.02
6	22,554	19,408	4,941	759	740 (157)	3.28	3.81
7	24,488	21,272	4,854	753	738 (146)	3.01	3.47
8	25,454	21,921	5,239	768	734 (172)	2.88	3.35
9	27,112	23,592	5,681	763	746 (207)	2.75	3.16
10	30,568	26,759	6,140	854	812 (203)	2.66	3.03
11	33,983	29,890	5,717	1,038	1,000 (287)	2.94	3.35
12	36,203	31,729	6,125	1,026	994 (270)	2.75	3.13
13	38,930	34,117	6,764	1,024	990 (223)	2.54	2.90
14	45,622	41,459	6,457	1,244	1,183 (277)	2.59	2.85
15	50,166	45,372	6,986	1,201	1,170 (275)	2.33	2.58
16	49,991	43,367	7,438	1,536	1,483 (364)	2.97	3.42
17	45,885	39,428	7,637	1,454	1,464 (350)	3.19	3.71
18	35,782	30,248	3,820	542	549 (118)	1.53	1.81
19	28,016	23,306	2,219	250	248 (57)	0.89	1.06
20	21,994	18,203	1,605	141	144 (39)	0.65	0.79
21	18,611	15,221	1,599	101	92 (16)	0.49	0.60
22	16,088	13,223	742	52	59 (6)	0.37	0.45

(注) 出願者数は、筆記試験免除者、行政科合格者を含む。

受験者数は、短答式試験受験者(欠席者を除く)、行政科合格者(欠席者を除く)、筆記試験免除者で口述試験のみの受験者(口述試験受験者のうち、口述単願者及び筆記試験併願者で短答式試験を欠席した者)とする。

() 内は、女性を示し内数である。

司法試験の合格率等

司法試験短答・論文・総合成績(平成18年～26年)

	平成26年	平成25年	平成24年	平成23年	平成22年	平成21年	平成20年	平成19年	平成18年
受験者	8015 人	7653 人	8387 人	8765 人	8163 人	7392 人	6261 人	4607 人	2091 人
短答合格者	5080 人	5259 人	5339 人	5654 人	5773 人	5055 人	4654 人	3479 人	1684 人
(対受験者 短答合格率)	(63.38%)	(68.72%)	(63.66%)	(64.51%)	(70.72%)	(68.38%)	(74.33%)	(75.52%)	(80.54%)
最終合格者	1810 人	2049 人	2102 人	2063 人	2074 人	2043 人	2065 人	1851 人	1009 人
(対短答合格者 最終合格率)	(35.63%)	(38.96%)	(39.37%)	(36.49%)	(35.93%)	(40.42%)	(44.37%)	(53.20%)	(59.92%)
(対受験者 最終合格率)	(22.58%)	(26.77%)	(25.06%)	(23.54%)	(25.41%)	(27.64%)	(32.98%)	(40.18%)	(48.25%)

短答合格点	210 点 (350点満点)	220 点 (350点満点)	215 点 (350点満点)	210 点 (350点満点)	215 点 (350点満点)	215 点 (350点満点)	230 点 (350点満点)	210 点 (350点満点)	210 点 (350点満点)
短答平均点(全体)	218.7 点	233.0 点	224.5 点	219.2 点	230.8 点	228.1 点	250.7 点	231.7 点	232.9 点
最終合格点(総合評価)	770 点 (1575点満点)	780 点 (1575点満点)	780 点 (1575点満点)	765 点 (1575点満点)	775 点 (1575点満点)	785 点 (1575点満点)	940 点 (1750点満点)	925 点 (1750点満点)	915 点 (1750点満点)
総合得点平均点(総合評価対象者)	751.16点	760.20点	761.08点	738.91点	744.00点	767.04点	930.64点	941.69点	951.46点
論文平均点(全体)	344.09点 (800点満点)	351.18点 (800点満点)	353.12点 (800点満点)	344.69点 (800点満点)	346.10点 (800点満点)	361.85点 (800点満点)	372.18点 (800点満点)	393.91点 (800点満点)	404.06点 (800点満点)

※点数については、中欠者を除く。

直近修了者(平成18年～26年)

	平成26年	平成25年	平成24年	平成23年	平成22年	平成21年	平成20年	平成19年	平成18年
受験者(直近者全体)	2709 人	2768 人	3122 人	3529 人	3732 人	4012 人	3977 人	3704 人	2091 人
最終合格者	895 人	1067 人	1027 人	1147 人	1233 人	1406 人	1466 人	1455 人	1009 人
(対受験者 最終合格率)	(33.04%)	(38.55%)	(32.90%)	(32.50%)	(33.04%)	(35.04%)	(36.86%)	(39.28%)	(48.25%)
受験者(既修者)	1579 人	1598 人	1607 人	1718 人	1769 人	1947 人	1898 人	1738 人	2091 人
最終合格者	707 人	787 人	695 人	718 人	820 人	948 人	974 人	819 人	1009 人
(対既修受験者 最終合格率)	(44.78%)	(49.25%)	(43.25%)	(41.79%)	(46.35%)	(48.69%)	(51.32%)	(47.12%)	(48.25%)
受験者(未修者)	1130 人	1170 人	1515 人	1811 人	1963 人	2065 人	2079 人	1966 人	
最終合格者	188 人	280 人	332 人	429 人	413 人	458 人	492 人	636 人	
(対未修受験者 最終合格率)	(16.64%)	(23.93%)	(21.91%)	(23.69%)	(21.04%)	(22.18%)	(23.67%)	(32.35%)	

累積受験者実数等(平成17～25年度修了者)

	累積受験者実数	累積合格者	合格率
平成17年度修了者	2122 人	1518 人	71.54%
平成18年度修了者	4244 人	2188 人	51.56%
平成19年度修了者	4658 人	2273 人	48.80%
平成20年度修了者	4715 人	2355 人	49.95%
平成21年度修了者	4511 人	2261 人	50.12%
平成22年度修了者	4234 人	2091 人	49.39%
平成23年度修了者	3651 人	1703 人	46.64%
平成24年度修了者	3123 人	1441 人	46.14%
平成25年度修了者	2709 人	895 人	33.04%

平成26年司法試験法科大学院等別合格者数等（合格率順）

	出願者	受験予定者	受験者	短答式試験の合格に必要な成績を得た者	最終合格者数	合格率
予備試験合格者	251	251	244	243	163	66.80%
京都法科大学院	270	269	245	210	130	53.06%
東京法科大学院	351	348	304	247	158	51.97%
一橋法科大学院	140	140	136	110	64	47.06%
慶應義塾法科大学院	367	365	336	274	150	44.64%
大阪法科大学院	155	153	137	109	55	40.15%
早稲田法科大学院	533	532	489	381	172	35.17%
中央法科大学院	519	518	475	382	164	34.53%
千葉法科大学院	92	92	84	55	26	30.95%
神戸法科大学院	153	152	143	102	44	30.77%
東北法科大学院	177	176	159	121	42	26.42%
愛知法科大学院	31	30	27	21	7	25.93%
創価法科大学院	81	79	70	43	18	25.71%
北海道法科大学院	178	177	161	106	41	25.47%
首都大東京法科大学院	106	106	96	65	22	22.92%
九州法科大学院	195	187	162	107	37	22.84%
名古屋法科大学院	150	149	133	96	30	22.56%
上智法科大学院	194	194	158	113	31	19.62%
横浜国立法科大学院	114	114	93	58	18	19.35%
岡山法科大学院	83	83	72	36	13	18.06%
大阪市立法科大学院	120	120	109	73	19	17.43%
明治法科大学院	432	428	365	229	63	17.26%
南山法科大学院	71	70	61	32	9	14.75%
筑波法科大学院	85	84	68	41	10	14.71%
同志社法科大学院	213	209	182	104	26	14.29%
鹿児島法科大学院	30	30	28	12	4	14.29%
成蹊法科大学院	136	134	101	55	14	13.86%
金沢法科大学院	52	52	45	26	6	13.33%
関東学院法科大学院	31	31	23	10	3	13.04%
中京法科大学院	26	26	23	14	3	13.04%
山梨学院法科大学院	53	52	47	23	6	12.77%
香川法科大学院	33	33	24	13	3	12.50%
立教法科大学院	165	162	137	69	17	12.41%
立命館法科大学院	296	294	266	136	33	12.41%
信州法科大学院	50	50	43	26	5	11.63%
法政法科大学院	208	197	181	91	21	11.60%
広島法科大学院	115	108	95	50	11	11.58%
学習院法科大学院	113	113	104	67	12	11.54%
琉球法科大学院	36	33	26	17	3	11.54%
広島修道法科大学院	51	51	44	26	5	11.36%
日本法科大学院	237	234	199	98	22	11.06%
大阪学院法科大学院	57	57	46	17	5	10.87%
新潟法科大学院	59	59	48	22	5	10.42%
関西法科大学院	208	206	183	103	19	10.38%
近畿法科大学院	59	59	49	21	5	10.20%
静岡法科大学院	37	37	30	18	3	10.00%
甲南法科大学院	95	91	74	41	7	9.46%
関西学院法科大学院	184	183	155	94	14	9.03%
東北学院法科大学院	44	44	36	21	3	8.33%
龍谷法科大学院	121	121	105	47	8	7.62%
熊本法科大学院	49	49	43	32	3	6.98%
白鷗法科大学院	38	38	29	15	2	6.90%
青山学院法科大学院	57	54	44	21	3	6.82%
京都産業法科大学院	53	52	45	13	3	6.67%
國學院法科大学院	73	73	63	27	4	6.35%
明治学院法科大学院	129	122	98	44	6	6.12%
大東文化法科大学院	80	79	66	25	4	6.06%
神戸学院法科大学院	42	42	33	16	2	6.06%
専修法科大学院	147	146	131	68	7	5.34%
久留米法科大学院	47	47	38	16	2	5.26%
福岡法科大学院	49	49	39	20	2	5.13%
北海学園法科大学院	51	51	42	20	2	4.76%
獨協法科大学院	81	81	66	26	3	4.55%
桐蔭横浜法科大学院	122	119	90	28	4	4.44%
名城法科大学院	83	81	68	31	3	4.41%
駒澤法科大学院	53	53	46	19	2	4.35%
東海法科大学院	66	65	56	15	2	3.57%
東洋法科大学院	64	64	56	21	2	3.57%
駿河台大法科大学院	108	108	85	26	2	2.35%
西南学院法科大学院	60	60	50	27	1	2.00%
大宮法科大学院大学	130	128	105	45	2	1.90%
愛知学院法科大学院	34	34	32	15	0	0.00%
神奈川法科大学院	46	46	40	27	0	0.00%
島根法科大学院	24	23	21	8	0	0.00%
姫路獨協法科大学院	12	12	8	0	0	0.00%
総計	9255	9159	8015	5080	1810	22.58%

平成26年司法試験法科大学院等別合格者数等（直近修了者・直近合格者／合格率順）

	出願者	受験予定者	受験者	短答式試験の合格に必要な成績を得た者	最終合格者数	合格率
予備試験合格者	168	168	166	166	134	80.72%
東京大法科大学院	184	181	174	150	120	68.97%
京大法科大学院	149	148	146	133	96	65.75%
慶應義塾大法科大学院	212	210	207	180	123	59.42%
一橋大法科大学院	80	80	80	67	46	57.50%
創価大法科大学院	31	29	29	22	13	44.83%
大阪大法科大学院	75	73	70	59	31	44.29%
早稲田大法科大学院	244	243	236	198	101	42.80%
中央大法科大学院	250	249	238	195	101	42.44%
神戸大法科大学院	66	65	65	53	27	41.54%
香川大法科大学院	7	7	5	2	2	40.00%
東北大法科大学院	50	49	49	39	18	36.73%
九州大法科大学院	71	63	60	40	20	33.33%
愛知大法科大学院	14	13	12	9	4	33.33%
大阪学院大法科大学院	6	6	6	4	2	33.33%
筑波大法科大学院	19	18	17	9	5	29.41%
千葉大法科大学院	43	43	41	23	12	29.27%
北海道大法科大学院	69	68	64	41	18	28.13%
名古屋大法科大学院	60	59	55	37	13	23.64%
上智大法科大学院	65	65	57	33	13	22.81%
成蹊大法科大学院	32	30	27	16	6	22.22%
甲南大法科大学院	27	23	18	11	4	22.22%
新潟大法科大学院	18	18	18	9	4	22.22%
岡山大法科大学院	33	33	29	13	6	20.69%
東洋大法科大学院	6	6	5	2	1	20.00%
明治大法科大学院	117	113	103	54	20	19.42%
首都大東京法科大学院	55	55	51	30	9	17.65%
青山学院大法科大学院	16	13	12	5	2	16.67%
近畿大法科大学院	12	12	12	5	2	16.67%
京都産業大法科大学院	7	6	6	3	1	16.67%
静岡大法科大学院	6	6	6	6	1	16.67%
広島大法科大学院	32	25	25	14	4	16.00%
横浜国立大法科大学院	39	39	38	24	6	15.79%
南山大法科大学院	20	19	19	8	3	15.79%
同志社大法科大学院	57	53	52	28	8	15.38%
大阪市立大法科大学院	40	40	39	26	6	15.38%
北海学園大法科大学院	15	15	13	5	2	15.38%
法政大法科大学院	69	58	56	25	8	14.29%
金沢大法科大学院	14	14	14	9	2	14.29%
鹿児島大法科大学院	8	8	8	2	1	12.50%
獨協大法科大学院	10	10	8	4	1	12.50%
立命館大法科大学院	71	69	65	25	8	12.31%
大東文化大法科大学院	21	20	18	9	2	11.11%
関西学院大法科大学院	41	40	37	17	4	10.81%
桐蔭横浜大法科大学院	27	24	19	3	2	10.53%
日本大法科大学院	43	40	35	14	3	8.57%
関西大法科大学院	50	48	47	19	4	8.51%
國學院大法科大学院	12	12	12	7	1	8.33%
立教大法科大学院	46	43	38	17	3	7.89%
山梨学院大法科大学院	15	14	14	8	1	7.14%
名城大法科大学院	22	20	17	7	1	5.88%
学習院大法科大学院	44	44	41	20	2	4.88%
龍谷大法科大学院	25	25	22	10	1	4.55%
専修大法科大学院	40	39	34	12	1	2.94%
愛知学院大法科大学院	3	3	3	0	0	0.00%
大宮法科大学院	12	10	8	1	0	0.00%
神奈川大法科大学院	6	6	5	2	0	0.00%
関東学院大法科大学院	7	7	6	1	0	0.00%
熊本大法科大学院	9	9	9	7	0	0.00%
久留米大法科大学院	3	3	2	1	0	0.00%
神戸学院大法科大学院	3	3	1	0	0	0.00%
駒澤大法科大学院	15	15	14	4	0	0.00%
島根大法科大学院	4	3	2	1	0	0.00%
信州大法科大学院	10	10	10	4	0	0.00%
駿河台大法科大学院	15	15	14	1	0	0.00%
西南学院大法科大学院	8	8	8	4	0	0.00%
中京大法科大学院	6	6	5	3	0	0.00%
東海大法科大学院	7	6	6	1	0	0.00%
東北学院大法科大学院	4	4	4	2	0	0.00%
白鷗大法科大学院	5	5	5	4	0	0.00%
広島修道大法科大学院	10	10	7	3	0	0.00%
福岡大法科大学院	10	10	9	4	0	0.00%
明治学院大法科大学院	22	15	13	3	0	0.00%
琉球大法科大学院	12	9	9	4	0	0.00%
姫路獨協大法科大学院	-	-	-	-	-	-
小計（直近修了者）	2956	2860	2709	1811	895	33.04%
総計	3124	3028	2875	1977	1029	35.79%

法科大学院別受験者数・合格者数調（平成17年度修了者/合格率順）

法科大学院名	平成17年度修了者																		
	平成18年新試験			平成19年新試験			平成20年新試験			平成21年新試験			平成22年新試験			累積者数			
	受験者	合格者	資格喪失者	受験者	合格者	資格喪失者	受験者	合格者	資格喪失者	受験者	合格者	資格喪失者	受験者	合格者	資格喪失者	受験者数	合格者	資格喪失者	合格率
横浜国立法科大学院	10	5		5	4		1	1							10	10	0	100.0%	
金沢法科大学院	2	1		1	1										2	2	0	100.0%	
國學院法科大学院	2	1		1	1										2	2	0	100.0%	
島根法科大学院	1	1													1	1	0	100.0%	
一橋法科大学院	53	44		8	7		1	1							53	52	0	98.1%	
九州法科大学院	13	7		6	3		3	2	1						13	12	1	92.3%	
早稲田法科大学院	19	12		7	3		2	2				1	0	1	19	17	1	89.5%	
大阪市立法科大学院	26	18		9	5	1	2	1	1	1	0	1	0	1	27	24	3	88.9%	
千葉法科大学院	27	15		12	6		3	3		1	0	1	1	0	1	27	24	2	88.9%
東京大法科大学院	170	120		43	25	2	7	5	2	7	2	2	10	0	8	173	152	14	87.9%
京大法科大学院	129	87		36	23	1	8	2	5	3	1	2	2	1	1	130	114	9	87.7%
創価法科大学院	14	8		5	4		1	0	1	1	0	1	0	1	14	12	2	85.7%	
北海道法科大学院	38	26		11	5	1	3	1	2			1	0	1	38	32	4	84.2%	
愛知法科大学院	18	13		4	2				1	1		1	0	1	19	16	1	84.2%	
山梨学院法科大学院	11	6		4	2		3	1	1	1	0	1			11	9	2	81.8%	
慶應義塾法科大学院	164	104	1	46	26	2	9	4	3	4	1	2	11	0	11	166	135	19	81.3%
大阪大法科大学院	21	10		9	5		4	2	1	2	0	2	1	0	1	21	17	4	81.0%
神戸大法科大学院	62	40		15	9		5	1	3	3	0	2	3	0	3	62	50	8	80.6%
福岡大法科大学院	5	3		1	1				1	0		1	0	1	5	4	1	80.0%	
名城大法科大学院	5	2		3	2		1	0	1						5	4	1	80.0%	
名古屋大法科大学院	28	17		8	6		4	0	2	1	0				29	23	2	79.3%	
中央大法科大学院	239	131		90	45		35	10	23	10	0	5	16	2	13	240	188	41	78.3%
明治大法科大学院	95	43	1	48	23	4	15	6	8	3	0	1	3	0	3	96	72	17	75.0%
広島大法科大学院	12	3		9	5		3	1	2	1	0	1			12	9	3	75.0%	
西南学院法科大学院	4	2		2	1										4	3	0	75.0%	
神奈川大法科大学院	13	4	1	8	5		2	1				1	0	1	14	10	2	71.4%	
白鴎大法科大学院	6	3		3	1		3	1	1			1	0		7	5	1	71.4%	
東北大法科大学院	42	20		19	5		10	4	3	3	0	1	3	0	3	43	29	7	67.4%
同志社大法科大学院	88	35		45	21	5	14	3	8	4	0	4	3	1	2	89	60	19	67.4%
明治学院法科大学院	18	8		9	3		3	1	2	1	0	3	0	3	18	12	5	66.7%	
近畿大法科大学院	6	3		2	0		2	1		1	0	1			6	4	1	66.7%	
上智大法科大学院	51	17		28	11	2	9	3	5	6	2	4	3	0	3	51	33	14	64.7%
成蹊大法科大学院	25	11	1	10	5	2	2	0	2	2	0	1	2	0	2	25	16	8	64.0%
立教大法科大学院	18	7		10	4	1	3	1	2	2	0	2			19	12	5	63.2%	
首都大東京法科大学院	39	17	1	15	5	3	7	1	6	2	0	3	1	2	39	24	12	61.5%	
関西大法科大学院	50	18		28	11	2	6	2	3	2	0	2	5	0	5	51	31	12	60.8%
南山大法科大学院	10	5		3	1		2	0	2						10	6	2	60.0%	
立命館大法科大学院	103	27		66	26	4	24	8	14	8	0	5	9	1	8	104	62	31	59.6%
学習院大法科大学院	49	15		31	14	1	10	0	10	5	0	3	2	0	2	49	29	16	59.2%
関西学院法科大学院	64	28	1	32	8	3	13	3	9	3	0	2	2	0	1	66	39	16	59.1%
青山学院法科大学院	14	5		7	1		4	2	1	3	0	2	2	0	2	14	8	5	57.1%
甲南大法科大学院	18	5		11	5		5	0	4	3	0	3			18	10	7	55.6%	
東洋大法科大学院	24	4		13	7		3	1	1	8	1	2	6	0	6	24	13	9	54.2%
法政大法科大学院	62	23		32	8	1	15	4	9	6	0	2	6	0	5	65	35	17	53.8%
専修大法科大学院	51	9		38	14	5	17	5	11	3	0	1	3	0	3	52	28	20	53.8%
関東学院法科大学院	15	1		9	5		7	3	1	2	0	4	0	4	17	9	5	52.9%	
岡山大法科大学院	12	4		5	2	1	1	0	2	0	1	2	0	2	12	6	4	50.0%	
新潟大法科大学院	10	5		4	0		3	0	3	2	0	1	1	0	1	10	5	5	50.0%
熊本大法科大学院	4	1		3	1		2	0	2						4	2	2	50.0%	
久留米大法科大学院	4	1		2	1	1			1	0		1	0	1	4	2	2	50.0%	
駒澤大法科大学院	18	1		13	4	1	4	2	1	4	0	2	5	0	5	18	7	9	38.9%
日本大法科大学院	54	7		43	8	1	26	7	17	6	0	1	11	0	10	57	22	29	38.6%
駿河台大法科大学院	21	2		13	4		6	2	4	7	0	2	6	0	6	22	8	12	36.4%
神戸学院法科大学院	3	0		3	1							1	0	1	3	1	1	33.3%	
大東文化法科大学院	19	4		10	0		7	1	4	2	0	1	7	0	6	19	5	11	26.3%
姫路獨協法科大学院	8	0		2	1		2	0	1			2	0	1	8	1	2	12.5%	
京都産業法科大学院	1	0		2	0		1	0	1	1	0				2	0	1	0.0%	
東海大法科大学院	3	0		1	0		1	0	1	1	0	2	0	2	3	0	2	0.0%	
総計	2091	1009	6	903	396	44	324	99	183	130	8	62	149	6	134	2122	1518	429	71.5%

※本表の資格喪失者とは、司法試験における資格回数の対象となる試験を3回受験し、合格しなかった者をいう（3回目に旧司法試験を受験した者を除く。）。

法科大学院別受験者数・合格者数調（平成18年度修了者/合格率順）

法科大学院名	平成18年度修了者																		
	平成19年新試験			平成20年新試験			平成21年新司法試験			平成22年新司法試験			平成23年新司法試験			累積者数			
	受験者	合格者	資格喪失者	受験者	合格者	資格喪失者	受験者	合格者	資格喪失者	受験者	合格者	資格喪失者	受験者	合格者	資格喪失者	受験者実数	合格者	資格喪失者	合格率
一橋法科大学院	88	54		30	15		7	3	4	2	1	1	3	0	3	90	73	8	81.1%
神戸法科大学院	76	37		37	23	1	10	3	5	6	1	1	3	0	2	79	64	9	81.0%
東京法科大学院	261	153		103	45	2	44	16	12	20	1	10	24	2	21	279	217	45	77.8%
慶應義塾法科大学院	225	147		53	21	5	26	3	13	12	1	3	16	1	14	232	173	35	74.6%
京大法科大学院	175	112	1	54	17	2	21	6	9	8	0	3	16	0	14	182	135	29	74.2%
東北法科大学院	77	42	1	28	15		11	0	7	1	1		4	0	4	79	58	12	73.4%
千葉法科大学院	50	34		17	4	1	6	1	4	4	0	2	4	0	2	55	39	9	70.9%
中央法科大学院	202	108		80	31	5	30	4	19	15	0	6	17	0	16	211	143	46	67.8%
名古屋法科大学院	57	35		23	3		15	3	8	8	0	3	7	0	6	63	41	17	65.1%
首都大東京法科大学院	54	23		26	11	1	16	4	6	6	1	1	8	0	7	60	39	15	65.0%
早稲田法科大学院	216	112		94	29	1	41	6	16	21	2	6	20	1	16	239	150	39	62.8%
上智法科大学院	66	29		27	15		12	2	3	11	0	2	10	0	10	74	46	15	62.2%
南山法科大学院	23	9		12	3		4	3		4	0	1	4	1	3	26	16	4	61.5%
北海道法科大学院	87	43		35	8	2	21	2	15	5	1	1	7	1	6	90	55	24	61.1%
大阪法科大学院	64	27		38	9		22	7	7	13	2	4	12	0	12	75	45	23	60.0%
明治法科大学院	152	57		81	22	3	44	14	17	22	4	6	20	2	18	166	99	44	59.6%
大阪市立法科大学院	63	26		31	12	1	10	3	3	9	0	5	5	0	5	69	41	14	59.4%
琉球法科大学院	16	7		9	2		3	0	1	2	1		4	0	4	18	10	5	55.6%
広島法科大学院	23	6		20	7		12	2	5	2	0	2	2	1	1	29	16	8	55.2%
岡山法科大学院	18	8		9	0		10	4	4	2	0		2	0	2	22	12	6	54.5%
福岡法科大学院	13	5		13	5	1	6	1	1	4	0	3	2	0	1	21	11	6	52.4%
同志社法科大学院	116	36		69	22		38	7	15	22	2	7	22	0	21	130	67	43	51.5%
成蹊法科大学院	32	11		22	9	1	13	1	3	15	1	3	10	0	9	45	22	16	48.9%
専修法科大学院	38	5		27	6	2	15	5	4	9	3	4	7	1	6	41	20	16	48.8%
関西学院法科大学院	98	31		59	19	5	26	4	13	19	0	9	12	0	10	111	54	37	48.6%
創価法科大学院	34	16		18	2	1	9	1	5	7	0	2	7	0	7	40	19	15	47.5%
愛知法科大学院	23	5		14	3		8	2	4	5	1	1	4	0	4	24	11	9	45.8%
中京法科大学院	18	4		13	4		6	1	3	1	0		3	0	3	20	9	6	45.0%
立教法科大学院	49	13		31	7	1	21	3	12	10	0	3	10	1	9	55	24	25	43.6%
横浜国立法科大学院	33	9		22	7		10	1	4	3	0	1	9	0	8	39	17	13	43.6%
九州法科大学院	68	26		25	5		28	2	9	16	0	10	11	0	10	77	33	29	42.9%
立命館法科大学院	103	36		62	9	2	47	7	17	23	1	6	19	0	18	127	53	43	41.7%
金沢法科大学院	23	7		18	2	1	11	2	5	7	1	2	6	0	6	29	12	14	41.4%
香川法科大学院	9	3		8	2		9	1	2	7	1		6	0	5	18	7	7	38.9%
桐蔭横浜法科大学院	35	9		26	5	1	17	2	7	14	1	4	7	0	6	45	17	18	37.8%
山梨学院法科大学院	27	8		20	2	1	7	1	5	8	1	3	5	0	5	32	12	14	37.5%
学習院法科大学院	36	5		30	6	1	13	4	6	5	0	4	3	0	3	41	15	14	36.6%
法政法科大学院	96	16		48	10	1	29	7	11	21	1	9	19	2	17	100	36	38	36.0%
広島修道法科大学院	21	6		14	3		10	0	5	7	1	1	6	0	6	28	10	12	35.7%
名城法科大学院	17	4		11	1	1	7	2		6	0	3	7	0	7	20	7	11	35.0%
関西大法学大学院	102	21		81	12	5	47	7	25	19	1	10	17	1	14	123	42	54	34.1%
明治学院法科大学院	45	8		31	8	1	18	0	11	7	0	4	7	0	7	48	16	23	33.3%
甲南法科大学院	33	6		21	4	1	10	0	6	9	1	4	5	1	4	37	12	15	32.4%
新潟法科大学院	32	8		19	3	1	8	0	7	3	0	1	3	0	2	34	11	11	32.4%
駒澤法科大学院	24	4		19	4		10	1	4	10	1	2	9	0	9	32	10	15	31.3%
神戸学院法科大学院	8	3		5	0		4	0	1	6	1	1	4	0	3	13	4	5	30.8%
東北学院法科大学院	32	3		20	5		8	2	3	13	0	7	6	0	6	33	10	16	30.3%
京都産業法科大学院	34	7		27	3		17	1	6	14	2	7	10	0	10	43	13	23	30.2%
大宮法科大学院大学	43	6		34	6		20	1	8	18	2	4	17	1	16	57	16	28	28.1%
獨協法科大学院	30	6		16	3		17	1	8	8	0	2	10	0	9	36	10	19	27.8%
島根法科大学院	18	3		15	4		6	0	2	9	0	1	8	0	8	26	7	11	26.9%
西南学院法科大学院	26	6		23	0		18	4	3	13	0	2	17	1	16	41	11	21	26.8%
日本法科大学院	68	6		61	10	1	43	3	21	23	1	4	29	4	24	91	24	50	26.4%
青山学院法科大学院	33	6		28	4	1	10	1	4	11	0	6	12	0	11	42	11	22	26.2%
國學院法科大学院	27	5		16	2		13	2	3	14	0	7	8	0	7	35	9	17	25.7%
関東学院法科大学院	14	4		9	1		12	1	3	11	0		8	0	8	24	6	11	25.0%
東海法科大学院	15	2		9	1		6	1	2	5	0		8	0	8	18	4	10	22.2%
駿河台法科大学院	33	5		30	2		13	0	7	20	2	3	15	0	15	48	9	25	18.8%
大東文化法科大学院	26	4		11	0		9	1	4	9	0	3	10	0	9	28	5	16	17.9%
熊本法科大学院	17	1		15	3		13	0	5	10	0	6	6	0	5	24	4	16	16.7%
白鷗法科大学院	16	3		8	0	1	4	0	1	5	0	2	6	0	6	18	3	10	16.7%
近畿法科大学院	15	2		6	0		6	0		9	1	3	7	0	6	19	3	9	15.8%
神奈川法科大学院	17	3		17	1		20	0	2	8	1	3	10	0	9	33	5	14	15.2%
東洋法科大学院	31	5		23	1		14	0	7	9	0	2	15	0	12	41	6	21	14.6%
鹿児島法科大学院	25	2		14	0		9	1	5	8	0		9	0	9	29	3	14	10.3%
久留米法科大学院	27	0		23	2		18	0	10	15	1	2	13	0	13	36	3	25	8.3%
大阪学院法科大学院	14	2		12	0		13	0		17	0	2	18	0	17	32	2	19	6.3%
姫路獨協法科大学院	17	0	1	10	0	1	8	1	2	8	0	2	8	0	6	22	1	12	4.5%
総計	3704	1455	3	1960	500	55	1089	168	449	693	44	222	658	21	596	4244	2188	1325	51.6%

※本表の資格喪失者とは、司法試験における資格回数の対象となる試験を3回受験し、合格しなかった者をいう（3回目以降に旧司法試験を受験した者を除く。）。

法科大学院別受験者数・合格者数調（平成19年度修了者/合格率順）

	平成19年度修了者																		
	平成20年新試験			平成21年新試験			平成22年新試験			平成23年新試験			平成24年司法試験			累積者数			
	受験者	合格者	資格喪失者	受験者	合格者	資格喪失者	受験者	合格者	資格喪失者	受験者	合格者	資格喪失者	受験者	合格者	資格喪失者	受験者実数	合格者	資格喪失者	合格率
一橋大法科大学院	96	62	1	29	10	2	9	3	4	7	0	4	7	1	6	98	76	17	77.55%
慶應義塾大法科大学院	230	140		70	23	3	30	11	16	11	3	4	14	2	11	234	179	34	76.50%
東京大法科大学院	256	150		86	39	4	27	9	10	18	3	6	16	3	10	267	204	30	76.40%
神戸大法科大学院	86	46		36	15	2	15	6	7	5	1	3	2	0	2	89	68	14	76.40%
中央大法科大学院	237	155		78	21	6	45	12	19	22	2	6	21	2	19	254	192	50	75.59%
愛知大法科大学院	21	13		8	1		7	4	4	1	0	1	0	1	24	18	1	75.00%	
千葉大法科大学院	49	27		20	4	2	12	4	8	5	1	1	3	0	2	51	36	13	70.59%
京都大法科大学院	179	81		86	27	2	33	10	13	18	7	4	19	1	17	188	126	36	67.02%
名古屋大法科大学院	71	29		34	12		22	7	6	12	2	5	11	0	10	76	50	21	65.79%
広島大法科大学院	29	11		24	11		6	0	2	6	0	3	7	2	4	38	24	9	63.16%
首都大東京法科大学院	46	27		17	3	2	11	1	4	7	0	2	8	1	7	53	32	15	60.38%
東北大法科大学院	89	40	1	39	8	2	22	6	10	10	2	2	11	0	11	93	56	26	60.22%
大阪大法科大学院	85	38		36	11		20	4	5	5	1	1	13	1	10	93	55	16	59.14%
早稲田大法科大学院	249	99		118	30	1	64	15	29	31	2	17	30	1	25	264	147	72	55.68%
北海道大法科大学院	70	24		45	12	1	22	7	8	16	3	4	8	0	8	83	46	21	55.42%
明治大法科大学院	168	56		91	24	6	46	11	22	24	2	9	28	2	23	180	95	60	52.78%
横浜国立大法科大学院	42	16	1	25	5	2	13	3	5	8	1	2	8	1	6	50	26	16	52.00%
岡山大法科大学院	25	11		18	4		6	1	1	3	0	1	6	0	6	31	16	8	51.61%
九州大法科大学院	77	31		40	10		26	4	12	18	0	6	10	0	10	89	45	28	50.56%
上智大法科大学院	84	32		46	11	3	23	3	11	15	1	3	13	1	12	96	48	29	50.00%
福岡大法科大学院	20	5		18	4		9	4	2	8	0	1	6	1	5	28	14	8	50.00%
立命館大法科大学院	119	42		73	13	3	41	5	19	25	4	10	23	1	21	137	65	53	47.45%
大阪市立大法科大学院	49	20		24	3	1	17	3	7	7	0	3	5	0	5	55	26	16	47.27%
南山大法科大学院	35	12		19	6		10	1	4	6	0	2	4	0	4	41	19	10	46.34%
同志社大法科大学院	127	34		76	13	2	47	13	19	25	2	14	18	0	16	138	62	51	44.93%
関西学院大法科大学院	96	29		60	10		36	6	19	20	1	6	17	2	15	108	48	40	44.44%
創価大法科大学院	41	11		32	5		19	5	9	11	0	6	9	0	9	48	21	24	43.75%
学習院大法科大学院	47	14		25	5	1	20	1	9	7	0	4	9	2	6	52	22	20	42.31%
熊本大法科大学院	16	4		11	1		7	4		8	0	1	9	1	8	24	10	9	41.67%
山梨学院大法科大学院	17	4		11	2	1	11	1	3	2	0	1	8	2	4	22	9	9	40.91%
法政大法科大学院	72	18		47	7	1	27	8	6	20	2	8	14	0	12	87	35	27	40.23%
明治学院大法科大学院	40	7		21	6		13	3	4	10	0	7	7	0	6	40	16	17	40.00%
成蹊大法科大学院	21	8		14	2		12	1	2	13	0		15	2	12	33	13	14	39.39%
専修大法科大学院	44	9		24	5	1	16	2	5	15	1	5	14	3	11	51	20	22	39.22%
新潟大法科大学院	28	6		20	6	1	8	0	4	6	0	2	8	0	8	32	12	15	37.50%
近畿大法科大学院	17	3		16	2		6	2	1	7	1	2	5	1	3	24	9	6	37.50%
神戸学院大法科大学院	13	6		10	1		8	1	1	6	0	2	4	0	3	22	8	6	36.36%
立教大法科大学院	58	13		41	8	2	31	3	12	11	0	6	11	1	10	69	25	30	36.23%
関西大法科大学院	100	24		68	11	4	48	7	14	26	2	11	27	0	25	123	44	54	35.77%
名城大法科大学院	19	4		12	3		14	2	3	9	0		10	1	9	31	10	12	32.26%
日本大法科大学院	61	9		49	8	1	34	6	10	24	1	13	15	0	14	78	24	38	30.77%
獨協大法科大学院	24	5		19	2		17	1	7	15	3	3	9	0	7	36	11	17	30.56%
静岡大法科大学院	17	2		15	4		11	1	4	9	0	2	10	1	8	27	8	14	29.63%
北海学園大法科大学院	13	2		8	1		10	1	3	7	1	2	5	0	5	17	5	10	29.41%
大宮法科大学院大学	47	10		31	9		40	4	3	35	1	5	35	0	29	82	24	37	29.27%
神奈川大法科大学院	22	3		17	1		13	4	1	10	1	3	9	0	9	31	9	13	29.03%
甲南大法科大学院	45	8		25	5		19	2	3	8	1	1	11	0	11	58	16	15	27.59%
広島修道大法科大学院	21	4		16	0		17	2	5	5	1		9	1	7	29	8	12	27.59%
白鷗大法科大学院	10	1		7	2		3	0	1	4	0	2	4	0	4	11	3	7	27.27%
駒澤大法科大学院	24	5		17	3	1	17	1	4	14	0	4	9	1	8	37	10	17	27.03%
筑波大法科大学院	26	5		14	1		11	0	4	9	1	3	11	1	9	31	8	16	25.81%
金沢大法科大学院	29	2		16	4	1	12	1	2	10	2	4	4	0	4	35	9	11	25.71%
青山学院大法科大学院	29	9		31	3		17	0	9	12	0	1	13	0	12	47	12	22	25.53%
久留米大法科大学院	19	3		14	2		14	1	6	7	1		8	0	8	28	7	14	25.00%
香川大法科大学院	13	1		9	0		17	4	3	6	0	4	2	0	1	20	5	8	25.00%
東北学院大法科大学院	17	2		12	2		8	0	4	5	1	1	7	0	6	21	5	11	23.81%
中京大法科大学院	23	4		15	1		11	1	5	7	0	4	5	0	5	27	6	14	22.22%
駿河台大法科大学院	48	7		31	3		22	1	10	8	1	4	14	0	14	58	12	28	20.69%
大東文化大法科大学院	19	5		11	1		7	0		11	0	1	13	0	11	29	6	12	20.69%
龍谷大法科大学院	24	2		21	0		20	4	6	11	1	2	15	0	14	36	7	22	19.44%
島根大法科大学院	11	0		11	1		5	1	1	8	1	2	4	0	4	16	3	7	18.75%
東海大法科大学院	24	3		17	1		10	0	2	11	1	4	8	1	6	33	6	12	18.18%
琉球大法科大学院	15	1		15	2		8	0	3	7	0	3	10	1	8	22	4	14	18.18%
桐蔭横浜大法科大学院	37	3		23	1		21	1	8	17	0	4	17	3	14	46	8	26	17.39%
西南学院大法科大学院	23	2		22	2		9	1	6	9	0	4	6	0	5	29	5	15	17.24%
大阪学院大法科大学院	16	1		12	1		16	2	2	17	0	2	15	1	13	33	5	17	15.15%
東洋大法科大学院	29	2		23	2		16	1	4	16	1	5	17	0	16	41	6	25	14.63%
関東学院大法科大学院	26	0		24	2		18	0	10	9	1	3	9	2	6	35	5	19	14.29%
鹿児島大法科大学院	9	1		11	0		8	0	3	5	1	2	3	0	2	17	2	7	11.76%
國學院大法科大学院	24	2		10	0		13	1	1	12	0	3	13	0	11	32	3	15	9.38%
愛知学院大法科大学院	16	0		10	1		9	0	1	8	0	1	11	0	10	22	1	12	4.55%
姫路獨協大法科大学院	12	0		14	1		13	0	4	9	0	1	9	0	9	25	1	14	4.00%
信州大法科大学院	19	0		10	1		14	0	3	9	0	3	9	0	8	26	1	14	3.85%
京都産業大法科大学院	17	1		13	0		13	0	2	13	0	3	11	0	11	27	1	16	3.70%
総計	3977	1466	3	2161	461	58	1352	234	475	851	65	273	809	47	701	4658	2273	1510	48.80%

※本表の資格喪失者とは、司法試験における資格回数の対象となる試験を3回受験し、合格しなかった者をいう（3回目に旧司法試験を受験した者を除く。）。

法科大学院別受験者数・合格者数調（平成20年度修了者/合格率順）

	平成20年度修了者																		
	平成21年新試験			平成22年新試験			平成23年新試験			平成24年司法試験			平成25年司法試験			累積者数			
	受験者	合格者	資格喪失者	受験者	合格者	資格喪失者	受験者	合格者	資格喪失者	受験者	合格者	資格喪失者	受験者	合格者	資格喪失者	受験者実数	合格者	資格喪失者	合格率
一橋法科大学院	96	70		26	8	1	7	3	2	5	1	3	4	1	3	98	83	9	84.69%
京都法科大学院	178	111		57	25	1	22	9	8	14	3	6	6	2	4	184	150	19	81.52%
東京法科大学院	252	159		92	42	1	32	15	7	23	4	5	17	1	13	275	221	26	80.36%
慶應義塾法科大学院	217	120		82	39	2	30	8	10	20	4	10	14	3	11	225	174	33	77.33%
首都大東京法科大学院	52	27		22	7		14	5	6	2	1		3	0	3	53	40	9	75.47%
千葉法科大学院	37	19		14	8		6	1	3	4	0	2	4	1	2	39	29	7	74.36%
愛知法科大学院	24	16		9	3		1	0		3	1	1	0	0		27	20	1	74.07%
北海道法科大学院	90	49		36	13	2	18	6	5	14	4	4	8	0	6	98	72	17	73.47%
神戸法科大学院	100	55		38	8	2	19	8	8	5	4		7	0	6	103	75	16	72.82%
中央法科大学院	255	137		99	43	3	39	9	17	26	3	9	23	0	20	268	192	49	71.64%
名古屋法科大学院	70	25		38	13	1	21	5	8	11	1		11	3	8	78	47	17	60.26%
大阪法科大学院	95	34		61	25	1	28	5	10	13	1	2	17	2	14	112	67	27	59.82%
大阪市立法科大学院	61	18		35	11		22	7	10	3	0	2	3	1	2	63	37	14	58.73%
学習院法科大学院	43	12		29	7	1	15	7	5	8	1	5	3	0	3	46	27	14	58.70%
明治法科大学院	172	58		96	31	3	59	14	28	27	3	9	15	1	11	187	107	51	57.22%
早稲田法科大学院	221	88		122	35	1	69	15	28	37	1	21	25	1	19	248	140	69	56.45%
九州法科大学院	106	34		56	14	1	40	9	16	23	4	8	13	3	9	114	64	34	56.14%
立命館法科大学院	115	40		64	19	1	36	9	11	14	1	9	9	2	7	127	71	28	55.91%
東北法科大学院	101	22	2	64	22		36	12	14	15	1	7	13	1	11	106	58	34	54.72%
金沢法科大学院	22	5		11	5		8	1	1	5	1	3	4	1	3	24	13	7	54.17%
福岡法科大学院	13	2		13	3		10	3	4	2	0		5	1	4	17	9	8	52.94%
横浜国立法科大学院	44	14		25	8		9	2	6	5	0		10	0	10	46	24	16	52.17%
北海学園法科大学院	16	6		7	0		10	3	3	4	0	1	2	0	2	19	9	6	47.37%
山梨学院法科大学院	27	9		12	3	2	10	2	2	5	0	2	6	0	6	30	14	12	46.67%
立教法科大学院	48	14		28	6	1	23	4	7	8	1	4	8	1	5	58	26	17	44.83%
法政法科大学院	56	11		41	6	3	25	8	9	16	2	6	12	3	7	67	30	25	44.78%
久留米法科大学院	17	3		13	4		13	3	3	7	0		9	1	8	25	11	11	44.00%
同志社法科大学院	117	25		82	14	3	38	15	11	21	3	5	20	1	19	132	58	38	43.94%
関西学院法科大学院	102	23		62	19		33	6	16	19	2	7	19	0	15	115	50	38	43.48%
熊本法科大学院	8	4		10	2		12	1	1	5	1		5	1	3	21	9	4	42.86%
中京法科大学院	17	4		13	1		8	2	4	2	1		4	0	3	19	8	7	42.11%
上智法科大学院	80	25		44	7	4	27	3	12	13	0	7	10	2	8	89	37	31	41.57%
成蹊法科大学院	39	11		24	4	1	18	5	3	13	1	4	12	0	10	51	21	18	41.18%
琉球法科大学院	22	2		15	2		10	4	1	10	1	5	7	1	6	25	10	12	40.00%
関西大法科大学院	90	17		63	15	1	41	9	17	17	0	5	15	0	15	105	41	38	39.05%
近畿法科大学院	27	7		13	1		9	1	3	8	2	2	6	1	5	31	12	10	38.71%
広島修道法科大学院	21	6		17	1		14	3	3	10	1	4	7	0	7	30	11	14	36.67%
広島法科大学院	47	8		37	7		14	1	12	8	1	4	8	1	7	51	18	23	35.29%
南山法科大学院	36	9		25	5		11	1	5	7	0	2	7	0	7	44	15	14	34.09%
専修法科大学院	41	7		30	3		24	6	9	8	0	2	8	0	7	50	16	18	32.00%
甲南法科大学院	55	12		35	3		22	3	13	20	1	6	14	1	13	65	20	32	30.77%
信州法科大学院	16	3		12	2		9	1	1	10	0	2	11	2	8	26	8	10	30.77%
日本法科大学院	55	9		42	7		32	2	10	24	2	6	22	3	17	77	23	33	29.87%
西南学院法科大学院	27	4		18	3		12	1	3	14	2	4	10	0	9	36	10	16	27.78%
岡山法科大学院	22	5		13	1	1	9	0	3	9	2	2	5	0	3	29	8	9	27.59%
駒澤法科大学院	17	1		17	4		12	1	6	3	0	2	1	0	1	22	6	9	27.27%
東洋法科大学院	25	2		22	3		19	3	5	17	0	7	10	2	7	38	10	19	26.32%
龍谷法科大学院	27	5		23	3		17	2	2	16	0	5	13	1	10	42	11	17	26.19%
神戸学院法科大学院	14	2		9	1		6	1	2	6	0	2	5	0	5	17	4	9	23.53%
新潟法科大学院	51	8		33	4		21	1	14	11	0	3	10	0	8	56	13	25	23.21%
名城法科大学院	18	2		10	2		18	2	2	16	0	3	13	1	10	31	7	15	22.58%
愛知学院法科大学院	16	3		16	1		11	1	3	10	0	1	11	1	9	28	6	13	21.43%
白鷗法科大学院	13	2		7	1		2	0	1	1	0		3	0	3	14	3	4	21.43%
創価法科大学院	34	6		30	3		18	0	8	24	0	11	14	1	12	47	10	31	21.28%
関東学院法科大学院	18	4		11	0		6	1	1	9	0		14	0	12	24	5	13	20.83%
東海法科大学院	26	1		15	2		20	3	5	12	1	3	9	0	9	34	7	17	20.59%
桐蔭横浜法科大学院	22	5		25	3	1	20	1	2	25	0	2	30	1	27	49	10	32	20.41%
筑波法科大学院	20	2		14	3		13	0	3	14	0	1	13	1	12	31	6	16	19.35%
神奈川法科大学院	23	3		10	1	1	12	0	3	12	1	6	8	0	7	28	5	17	17.86%
國學院法科大学院	32	4		14	1		22	1	4	12	1	3	11	0	11	41	7	18	17.07%
青山学院法科大学院	45	4		30	1		25	2	12	16	1	6	14	1	12	55	9	30	16.36%
大宮法科大学院大学	30	2		28	4		34	3	2	30	1	8	21	0	20	62	10	30	16.13%
東北学院法科大学院	13	0		9	2		11	0	2	9	1	3	5	0	5	19	3	10	15.79%
明治学院法科大学院	37	3		27	2	2	27	1	7	15	1	5	16	1	15	51	8	29	15.69%
鹿児島法科大学院	15	1		9	0		12	1	4	6	1		9	0	8	20	3	12	15.00%
獨協法科大学院	30	2		32	2		29	2	11	15	0	5	13	1	11	47	7	27	14.89%
香川法科大学院	24	2		12	2		6	0	2	7	0	3	6	0	5	27	4	10	14.81%
静岡法科大学院	21	0		15	2		13	1	3	11	0	6	4	0	4	27	3	13	11.11%
京都産業法科大学院	20	0		23	2		22	1	6	20	1	4	12	0	12	43	4	22	9.30%
大東文化法科大学院	21	1		9	0		19	0	2	16	1	1	20	1	17	33	3	20	9.09%
駿河台法科大学院	29	1		17	2		20	0	5	16	0	4	19	0	16	42	3	25	7.14%
大阪学院法科大学院	11	1		10	0		17	0	2	13	0	3	11	1	7	28	2	12	7.14%
島根法科大学院	6	0		9	1		8	0	2	7	0	2	7	0	6	14	1	10	7.14%
姫路獨協法科大学院	4	0		6	0		7	0	1	4	0		5	0	5	12	0	6	0.00%
総計	4012	1406	2	2237	557	41	1432	265	479	910	72	285	768	55	645	4715	2355	1452	49.95%

※本表の資格喪失者とは、司法試験における資格回数の対象となる試験を3回受験し、合格しなかった者をいう（3回目に旧司法試験を受験した者を除く。）。

法科大学院別受験者数・合格者数調（平成21年度修了者／合格率順）

	平成21年度修了者												
	平成22年新試験		平成23年新試験		平成24年司法試験		平成25年司法試験		平成26年司法試験		累積者数		
	受験者	合格者	受験者	合格者	受験者	合格者	受験者	合格者	受験者	合格者	受験者実数	合格者	合格率
一橋法科大学院	101	57	38	22	11	6	7	1	5	0	104	86	82.69%
慶應義塾法科大学院	220	128	78	36	34	18	22	3	17	2	235	187	79.57%
東京法科大学院	262	149	103	45	40	17	26	6	20	3	282	220	78.01%
京都法科大学院	177	99	77	37	26	11	12	2	11	0	191	149	78.01%
中央法科大学院	264	132	120	45	50	19	16	1	20	2	273	199	72.89%
北海道法科大学院	80	41	42	15	21	9	12	1	11	1	92	67	72.83%
千葉法科大学院	38	18	17	9	10	2	2	0	3	0	40	29	72.50%
東北法科大学院	69	29	41	20	20	5	14	1	11	1	82	56	68.29%
大阪法科大学院	85	39	47	15	17	8	7	0	8	2	96	64	66.67%
金沢法科大学院	24	10	14	4	8	3	1	0	3	0	26	17	65.38%
名古屋法科大学院	71	29	33	14	16	3	6	1	10	1	77	48	62.34%
神戸法科大学院	82	34	43	13	18	9	8	0	15	0	90	56	62.22%
早稲田法科大学院	189	78	101	30	67	16	31	2	25	2	219	128	58.45%
首都大東京法科大学院	59	20	38	10	13	3	7	2	8	1	63	36	57.14%
立教法科大学院	47	15	29	8	16	5	2	1	2	0	51	29	56.86%
同志社法科大学院	108	25	75	29	37	7	16	5	13	1	118	67	56.78%
中京法科大学院	17	4	13	4	10	2	5	1	3	0	21	11	52.38%
広島法科大学院	32	9	25	5	20	6	8	1	9	1	43	22	51.16%
上智法科大学院	87	23	52	16	23	6	13	2	9	1	95	48	50.53%
九州法科大学院	77	28	54	11	32	7	23	4	20	1	102	51	50.00%
学習院法科大学院	38	11	25	5	16	4	7	0	7	1	42	21	50.00%
山梨学院法科大学院	20	9	12	1	7	1	7	1	3	0	24	12	50.00%
明治法科大学院	168	39	116	28	78	17	33	6	33	3	191	93	48.69%
岡山法科大学院	30	6	23	6	11	3	4	2	3	0	35	17	48.57%
大阪市立法科大学院	57	17	33	8	20	5	7	1	9	1	68	32	47.06%
島根法科大学院	6	1	11	3	4	1	5	1	5	0	13	6	46.15%
愛知法科大学院	22	6	13	1	6	2	3	1	2	1	24	11	45.83%
福岡法科大学院	9	1	8	0	4	3	2	1	1	0	11	5	45.45%
法政法科大学院	70	9	52	13	35	6	13	3	12	1	78	32	41.03%
創価法科大学院	35	10	20	3	14	3	8	0	8	0	39	16	41.03%
関西学院法科大学院	63	12	47	8	37	8	16	4	21	2	84	34	40.48%
広島修道法科大学院	19	3	9	2	6	2	3	0	4	1	20	8	40.00%
東洋法科大学院	24	3	18	4	10	2	9	4	9	0	33	13	39.39%
立命館法科大学院	112	21	77	10	53	13	33	4	29	2	130	50	38.46%
専修法科大学院	39	11	35	5	23	3	16	0	16	3	58	22	37.93%
関西法科大学院	85	9	70	14	41	12	18	1	19	3	105	39	37.14%
白鷗法科大学院	19	1	10	1	13	4	8	1	9	1	24	8	33.33%
関東学院法科大学院	11	3	7	0	7	1	3	0	4	1	15	5	33.33%
甲南法科大学院	47	5	42	7	22	5	15	2	12	1	61	20	32.79%
新潟法科大学院	37	5	21	3	14	5	9	1	6	0	43	14	32.56%
筑波法科大学院	18	8	11	0	7	1	11	0	12	0	28	9	32.14%
横浜国立法科大学院	48	6	30	4	20	5	14	1	10	0	52	16	30.77%
北海学園法科大学院	14	2	14	3	6	1	10	1	7	0	23	7	30.43%
南山法科大学院	34	4	26	6	15	2	11	1	8	0	43	13	30.23%
香川法科大学院	16	3	8	2	7	1	3	0	4	0	20	6	30.00%
神奈川法科大学院	21	2	17	2	17	4	8	1	8	0	31	9	29.03%
静岡法科大学院	11	3	11	3	6	0	8	0	7	0	21	6	28.57%
名城法科大学院	20	6	21	0	17	2	9	1	11	0	33	9	27.27%
琉球法科大学院	13	2	8	0	6	2	3	0	2	0	15	4	26.67%
國學院法科大学院	27	3	11	1	12	2	13	1	16	2	34	9	26.47%
青山学院法科大学院	23	2	20	3	13	2	9	1	5	0	32	8	25.00%
近畿法科大学院	29	4	15	2	7	1	8	0	9	1	32	8	25.00%
信州法科大学院	15	3	11	1	6	1	5	0	5	0	20	5	25.00%
大阪学院法科大学院	12	1	14	2	12	0	8	1	10	2	25	6	24.00%
成蹊法科大学院	40	5	28	2	23	3	22	2	19	1	55	13	23.64%
駒澤法科大学院	19	3	20	1	9	1	6	0	10	1	26	6	23.08%
日本法科大学院	53	7	42	2	47	7	37	2	27	2	87	20	22.99%
明治学院法科大学院	37	4	35	3	30	3	19	1	21	3	62	14	22.58%
熊本法科大学院	7	1	6	1	10	1	7	0	4	0	14	3	21.43%
大宮法科大学院	32	2	25	3	21	3	23	2	18	0	48	10	20.83%
駿河台法科大学院	27	2	24	2	28	4	22	2	18	0	49	10	20.41%
西南学院法科大学院	32	4	24	2	17	1	14	1	16	0	43	8	18.60%
獨協法科大学院	24	0	25	3	24	3	19	1	11	0	42	7	16.67%
鹿児島法科大学院	6	0	9	0	6	2	4	0	3	0	13	2	15.38%
愛知学院法科大学院	9	2	13	0	6	1	10	0	9	0	20	3	15.00%
龍谷法科大学院	27	1	29	1	23	3	22	1	22	1	48	7	14.58%
東北学院法科大学院	9	0	9	1	7	1	8	0	7	0	15	2	13.33%
大東文化法科大学院	15	2	11	0	12	1	8	0	5	0	24	3	12.50%
久留米法科大学院	8	0	11	0	11	2	12	0	12	0	21	2	9.52%
東海法科大学院	23	0	21	2	9	1	16	0	14	0	37	3	8.11%
神戸学院法科大学院	15	1	10	0	3	0	5	0	8	0	18	1	5.56%
京都産業法科大学院	24	0	28	2	13	0	13	0	14	0	37	2	5.41%
桐蔭横浜法科大学院	23	1	19	1	20	0	22	0	20	0	41	2	4.88%
姫路獨協法科大学院	1	0	0	0	3	0	2	0	2	0	4	0	0.00%
総計	3732	1233	2295	565	1383	323	868	87	809	53	4511	2261	50.12%

法科大学院別受験者数・合格者数調（平成22年度修了者／合格率順）

	平成22年度修了者										
	平成23年新試験		平成24年司法試験		平成25年司法試験		平成26年司法試験		累積者数		
	受験者	合格者	受験者	合格者	受験者	合格者	受験者	合格者	受験者実数	合格者	合格率
一橋大法科大学院	87	57	27	15	7	4	3	1	90	77	85.56%
京大法科大学院	182	119	62	32	32	10	13	3	196	164	83.67%
神戸大法科大学院	78	47	29	14	10	4	4	0	80	65	81.25%
慶應義塾大法科大学院	207	116	75	41	32	13	15	3	216	173	80.09%
千葉大法科大学院	42	18	21	11	7	3	4	2	43	34	79.07%
東京大法科大学院	239	145	78	39	35	12	19	3	257	199	77.43%
中央大法科大学院	263	120	125	55	50	18	29	5	273	198	72.53%
大阪大法科大学院	79	28	49	21	22	10	9	2	87	61	70.11%
首都大東京法科大学院	53	23	27	11	13	3	4	1	57	38	66.67%
早稲田大法科大学院	211	90	105	42	45	14	28	3	228	149	65.35%
北海道大法科大学院	77	23	49	18	29	12	18	3	87	56	64.37%
中京大法科大学院	8	2	9	3	4	2	1	0	12	7	58.33%
南山大法科大学院	33	13	19	1	17	5	12	3	41	22	53.66%
静岡大法科大学院	14	3	10	5	3	1	5	0	17	9	52.94%
名古屋大法科大学院	63	22	30	12	13	3	9	0	71	37	52.11%
学習院大法科大学院	30	6	23	7	10	3	7	2	35	18	51.43%
九州大法科大学院	77	22	53	16	28	8	15	0	90	46	51.11%
東北大法科大学院	79	20	55	15	33	8	18	5	94	48	51.06%
岡山大法科大学院	36	17	13	1	10	1	4	0	38	19	50.00%
愛知大法科大学院	17	7	8	1	4	1	3	1	20	10	50.00%
明治大法科大学院	156	44	97	29	55	9	31	2	175	84	48.00%
創価大法科大学院	30	9	17	2	16	5	5	1	37	17	45.95%
大阪市立大法科大学院	53	15	35	6	22	5	12	1	59	27	45.76%
上智大法科大学院	89	19	58	14	36	9	16	2	97	44	45.36%
新潟大法科大学院	26	4	12	6	6	2	5	0	27	12	44.44%
北海学園大法科大学院	6	3	9	2	4	1	6	0	14	6	42.86%
立教大法科大学院	50	4	35	8	24	7	12	4	54	23	42.59%
山梨学院大法科大学院	16	4	13	3	9	1	4	1	22	9	40.91%
立命館大法科大学院	105	17	59	15	52	12	36	4	120	48	40.00%
成蹊大法科大学院	22	4	22	5	17	2	14	3	36	14	38.89%
同志社大法科大学院	117	19	86	20	47	11	31	2	135	52	38.52%
金沢大法科大学院	26	8	13	2	12	1	9	0	29	11	37.93%
名城大法科大学院	17	5	14	2	11	2	12	1	27	10	37.04%
関東学院大法科大学院	16	3	8	3	8	1	4	0	19	7	36.84%
近畿大法科大学院	20	4	8	3	8	1	6	0	22	8	36.36%
琉球大法科大学院	13	3	7	3	3	0	3	0	17	6	35.29%
広島修道大法科大学院	15	1	15	3	13	3	13	2	26	9	34.62%
関西学院大法科大学院	66	11	55	6	33	8	30	4	90	29	32.22%
法政大法科大学院	67	6	49	7	39	9	35	5	84	27	32.14%
西南学院大法科大学院	16	2	15	5	13	2	10	0	28	9	32.14%
熊本大法科大学院	7	2	13	0	8	2	7	1	16	5	31.25%
神奈川大法科大学院	12	1	17	2	13	4	12	0	23	7	30.43%
甲南大法科大学院	35	6	19	5	14	2	12	0	43	13	30.23%
関西大法科大学院	56	9	42	5	24	4	33	4	75	22	29.33%
専修大法科大学院	37	4	25	2	17	6	21	1	45	13	28.89%
筑波大法科大学院	22	3	16	4	15	2	15	1	36	10	27.78%
東洋大法科大学院	20	3	12	3	16	2	17	1	33	9	27.27%
久留米大法科大学院	8	0	7	1	3	0	7	2	11	3	27.27%
横浜国立大法科大学院	40	6	26	4	20	1	14	2	48	13	27.08%
日本大法科大学院	57	3	41	7	30	3	41	7	78	20	25.64%
広島大法科大学院	33	3	25	5	27	3	7	0	43	11	25.58%
青山学院大法科大学院	16	3	12	3	13	0	9	0	26	6	23.08%
白鴎大法科大学院	18	0	13	2	7	1	5	1	19	4	21.05%
桐蔭横浜大法科大学院	24	4	22	2	19	2	14	0	42	8	19.05%
東海大法科大学院	11	1	11	2	12	0	10	1	21	4	19.05%
福岡大法科大学院	9	0	10	1	6	0	7	1	11	2	18.18%
鹿児島大法科大学院	13	1	12	0	10	1	5	1	17	3	17.65%
駒澤大法科大学院	24	0	17	2	12	2	8	1	29	5	17.24%
信州大法科大学院	23	2	15	3	11	0	9	0	30	5	16.67%
大東文化大法科大学院	18	2	14	3	16	0	20	0	33	5	15.15%
獨協大法科大学院	17	3	23	2	11	0	21	0	37	5	13.51%
國學院大法科大学院	19	3	13	0	15	1	13	0	30	4	13.33%
島根大法科大学院	11	0	11	1	8	1	7	0	16	2	12.50%
龍谷大法科大学院	20	1	24	1	14	0	27	3	41	5	12.20%
愛知学院大法科大学院	9	0	13	1	8	1	7	0	17	2	11.76%
駿河台大法科大学院	41	2	31	2	20	1	22	1	55	6	10.91%
明治学院大法科大学院	33	1	24	1	21	2	19	1	46	5	10.87%
京都産業大法科大学院	20	0	14	2	12	1	13	0	29	3	10.34%
大阪学院大法科大学院	10	0	6	1	10	0	11	1	20	2	10.00%
香川大法科大学院	18	0	15	1	5	1	5	0	22	2	9.09%
東北学院大法科大学院	5	0	10	0	6	0	9	1	12	1	8.33%
神戸学院大法科大学院	12	0	9	1	8	0	5	0	16	1	6.25%
大宮法科大学院大学	30	1	21	2	31	0	40	0	62	3	4.84%
姫路獨協大法科大学院	0	0	1	0	1	0	1	0	2	0	0.00%
総計	3529	1147	2078	575	1295	269	987	100	4234	2091	49.39%

法科大学院等別受験者数・合格者数調（平成23年度修了者・予備試験合格者／合格率順）

	平成23年度修了者・予備試験合格者								
	平成24年司法試験		平成25年司法試験		平成26年司法試験		累積者数		
	受験者	合格者	受験者	合格者	受験者	合格者	受験者実数	合格者	合格率
予備試験合格者	85	58	38	27	18	6	105	91	86.67%
京大法科大学院	159	105	46	20	22	7	162	132	81.48%
慶應義塾大法科大学院	204	121	74	41	33	6	214	168	78.50%
一橋大法科大学院	85	54	24	12	15	3	88	69	78.41%
東京大法科大学院	222	131	71	30	40	8	236	169	71.61%
大阪大法科大学院	85	43	36	13	22	8	92	64	69.57%
中央大法科大学院	267	123	121	44	77	21	279	188	67.38%
首都大東京法科大学院	51	24	28	9	18	4	57	37	64.91%
愛知大法科大学院	19	10	8	2	4	0	19	12	63.16%
神戸大法科大学院	77	33	38	15	21	4	84	52	61.90%
早稲田大法科大学院	233	95	122	46	72	16	254	157	61.81%
北海道大法科大学院	67	23	36	15	29	7	74	45	60.81%
名古屋大法科大学院	67	28	33	9	29	8	78	45	57.69%
大阪市立大法科大学院	39	7	31	16	16	4	48	27	56.25%
南山大法科大学院	25	9	14	3	10	3	27	15	55.56%
創価大法科大学院	28	7	20	7	10	2	33	16	48.48%
千葉大法科大学院	28	8	14	2	18	5	31	15	48.39%
九州大法科大学院	84	26	48	10	32	5	89	41	46.07%
東北大法科大学院	72	17	49	11	39	10	84	38	45.24%
横浜国立大法科大学院	24	2	22	4	17	6	29	12	41.38%
岡山大法科大学院	39	6	24	5	15	5	40	16	40.00%
明治大法科大学院	171	31	117	23	87	17	186	71	38.17%
広島大法科大学院	31	5	23	6	18	2	35	13	37.14%
同志社大法科大学院	67	14	52	10	41	7	86	31	36.05%
青山学院大法科大学院	14	2	11	4	11	1	20	7	35.00%
上智大法科大学院	76	17	47	8	29	4	85	29	34.12%
関西学院大法科大学院	58	9	41	12	30	2	69	23	33.33%
新潟大法科大学院	18	1	16	5	10	1	21	7	33.33%
立命館大法科大学院	87	13	62	12	57	8	105	33	31.43%
中京大法科大学院	15	2	10	0	9	3	16	5	31.25%
名城大法科大学院	15	3	12	3	15	1	25	7	28.00%
関西大法科大学院	57	5	40	8	43	6	71	19	26.76%
熊本大法科大学院	12	3	10	1	8	0	15	4	26.67%
東北学院大法科大学院	10	2	5	1	9	1	15	4	26.67%
金沢大法科大学院	18	1	8	2	10	2	19	5	26.32%
筑波大法科大学院	15	3	8	2	13	1	24	6	25.00%
西南学院大法科大学院	10	4	6	0	8	0	16	4	25.00%
鹿児島大法科大学院	10	1	7	0	8	2	12	3	25.00%
琉球大法科大学院	9	0	8	2	6	1	12	3	25.00%
法政大法科大学院	48	2	40	8	38	4	58	14	24.14%
成蹊大法科大学院	26	5	20	2	23	3	42	10	23.81%
学習院大法科大学院	29	2	23	2	23	4	35	8	22.86%
香川大法科大学院	8	0	6	2	4	0	9	2	22.22%
立教大法科大学院	42	4	38	3	32	5	55	12	21.82%
信州大法科大学院	14	0	10	2	6	1	14	3	21.43%
山梨学院大法科大学院	16	2	10	2	18	1	24	5	20.83%
白鷗大法科大学院	9	1	8	1	6	0	10	2	20.00%
近畿大法科大学院	9	2	7	0	6	0	11	2	18.18%
静岡大法科大学院	10	1	8	0	8	1	12	2	16.67%
日本大法科大学院	58	6	34	0	56	7	79	13	16.46%
専修大法科大学院	35	4	25	2	25	0	40	6	15.00%
桐蔭横浜大法科大学院	15	1	13	2	22	1	27	4	14.81%
明治学院大法科大学院	30	0	24	4	27	2	41	6	14.63%
関東学院大法科大学院	6	0	3	0	6	1	7	1	14.29%
久留米大法科大学院	2	0	6	1	6	0	7	1	14.29%
甲南大法科大学院	17	1	11	2	17	0	23	3	13.04%
東洋大法科大学院	9	2	11	0	15	0	18	2	11.11%
広島修道大法科大学院	4	1	4	0	7	0	9	1	11.11%
駿河台大法科大学院	16	2	17	1	21	0	30	3	10.00%
京都産業大法科大学院	5	0	9	0	7	1	11	1	9.09%
北海学園大法科大学院	9	1	8	0	8	0	13	1	7.69%
獨協大法科大学院	18	0	12	2	17	0	28	2	7.14%
大阪学院大法科大学院	8	1	6	0	11	0	14	1	7.14%
大宮法科大学院大学	17	0	9	1	21	1	29	2	6.90%
駒澤大法科大学院	13	1	10	0	7	0	16	1	6.25%
東海大法科大学院	11	0	8	0	15	1	17	1	5.88%
大東文化大法科大学院	10	0	9	0	12	1	19	1	5.26%
福岡大法科大学院	9	0	12	1	10	0	19	1	5.26%
愛知学院大法科大学院	3	0	6	0	8	0	9	0	0.00%
神奈川大法科大学院	8	0	8	0	11	0	14	0	0.00%
神戸学院大法科大学院	10	0	9	0	11	0	12	0	0.00%
國學院大法科大学院	9	0	8	0	12	0	15	0	0.00%
島根大法科大学院	8	0	1	0	5	0	8	0	0.00%
姫路獨協大法科大学院	2	0	0	0	4	0	5	0	0.00%
龍谷大法科大学院	11	0	12	0	16	0	21	0	0.00%
總計	3207	1085	1825	478	1510	231	3756	1794	47.76%

法科大学院等別受験者数・合格者数調（平成24年度修了者・予備試験合格者／合格率順）

	平成24年度修了者・予備試験合格者						
	平成25年司法試験		平成26年司法試験		累積者数		
	受験者	合格者	受験者	合格者	受験者実数	合格者	合格率
東京大法科大学院	208	148	51	24	210	172	81.90%
京大法科大学院	150	95	53	24	154	119	77.27%
一橋大法科大学院	81	49	33	14	85	63	74.12%
予備試験合格者	129	93	60	23	157	116	73.89%
慶應義塾大法科大学院	212	141	64	16	221	157	71.04%
首都大東京法科大学院	45	25	15	7	46	32	69.57%
早稲田大法科大学院	256	121	128	50	266	171	64.29%
愛知大法科大学院	13	8	6	1	14	9	64.29%
大阪大法科大学院	58	26	28	12	60	38	63.33%
千葉大法科大学院	38	18	18	7	40	25	62.50%
中央大法科大学院	232	114	111	35	243	149	61.32%
神戸大法科大学院	62	27	38	13	68	40	58.82%
山梨学院大法科大学院	14	6	8	3	16	9	56.25%
名古屋大法科大学院	57	24	30	8	60	32	53.33%
北海道大法科大学院	65	22	39	12	67	34	50.75%
関東学院大法科大学院	4	1	3	1	4	2	50.00%
島根大法科大学院	3	2	2	0	4	2	50.00%
九州大法科大学院	50	14	35	11	54	25	46.30%
上智大法科大学院	68	25	47	11	78	36	46.15%
横浜国立大法科大学院	20	7	14	4	24	11	45.83%
琉球大法科大学院	11	3	6	2	11	5	45.45%
筑波大法科大学院	15	5	11	3	18	8	44.44%
東北大法科大学院	64	18	42	8	65	26	40.00%
大阪市立大法科大学院	43	12	33	7	49	19	38.78%
信州大法科大学院	13	1	13	4	14	5	35.71%
創価大法科大学院	30	9	18	2	32	11	34.38%
同志社大法科大学院	55	15	45	8	69	23	33.33%
金沢大法科大学院	14	3	9	2	15	5	33.33%
香川大法科大学院	7	2	6	1	9	3	33.33%
京都産業大法科大学院	5	1	5	1	6	2	33.33%
岡山大法科大学院	27	9	21	2	34	11	32.35%
明治大法科大学院	134	26	111	21	147	47	31.97%
青山学院大法科大学院	10	4	7	0	13	4	30.77%
南山大法科大学院	17	5	12	0	19	5	26.32%
成蹊大法科大学院	20	6	18	1	27	7	25.93%
広島大法科大学院	35	8	36	4	47	12	25.53%
熊本大法科大学院	19	3	15	2	20	5	25.00%
西南学院大法科大学院	9	2	8	1	12	3	25.00%
神戸学院大法科大学院	7	0	8	2	9	2	22.22%
甲南大法科大学院	21	3	15	2	23	5	21.74%
立命館大法科大学院	86	10	79	11	97	21	21.65%
東北学院大法科大学院	8	1	7	1	10	2	20.00%
関西学院大法科大学院	54	10	37	2	62	12	19.35%
龍谷大法科大学院	19	1	18	3	21	4	19.05%
広島修道大法科大学院	9	1	13	2	16	3	18.75%
名城大法科大学院	13	3	13	0	16	3	18.75%
法政大法科大学院	39	7	40	3	54	10	18.52%
獨協大法科大学院	8	0	9	2	11	2	18.18%
立教大法科大学院	49	6	53	5	64	11	17.19%
学習院大法科大学院	20	2	26	3	30	5	16.67%
神奈川大法科大学院	6	1	4	0	6	1	16.67%
静岡大法科大学院	6	0	4	1	6	1	16.67%
関西大法科大学院	38	6	41	2	49	8	16.33%
新潟大法科大学院	12	2	9	0	13	2	15.38%
桐蔭横浜大法科大学院	19	2	15	1	21	3	14.29%
愛知学院大法科大学院	4	1	5	0	7	1	14.29%
近畿大法科大学院	12	0	16	2	17	2	11.76%
國學院大法科大学院	12	1	10	1	17	2	11.76%
北海学園大法科大学院	4	1	8	0	9	1	11.11%
日本大法科大学院	26	1	40	3	45	4	8.89%
大東文化大法科大学院	8	0	11	1	12	1	8.33%
福岡大法科大学院	7	0	12	1	12	1	8.33%
駒澤大法科大学院	9	1	7	0	13	1	7.69%
駿河台大法科大学院	7	0	10	1	13	1	7.69%
専修大法科大学院	33	1	35	2	42	3	7.14%
大宮大法科大学院	12	0	18	1	20	1	5.00%
明治学院大法科大学院	16	1	18	0	24	1	4.17%
大阪学院大法科大学院	2	0	8	0	8	0	0.00%
鹿児島大法科大学院	5	0	4	0	6	0	0.00%
久留米大法科大学院	12	0	11	0	13	0	0.00%
中京大法科大学院	3	0	5	0	6	0	0.00%
東海大法科大学院	8	0	11	0	12	0	0.00%
東洋大法科大学院	6	0	10	0	11	0	0.00%
白鷗大法科大学院	4	0	4	0	6	0	0.00%
姫路獨協大法科大学院	0	0	1	0	1	0	0.00%
総計	2897	1160	1834	397	3280	1557	47.47%

法科大学院等別受験者数・合格者数調(平成25年度修了者・予備試験合格者／合格率順)

	平成25年度修了者・予備合格者		
	平成26年司法試験		
	受験者	合格者	合格率
予備試験合格者	166	134	80.72%
東京大法科大学院	174	120	68.97%
京都大法科大学院	146	96	65.75%
慶應義塾大法科大学院	207	123	59.42%
一橋大法科大学院	80	46	57.50%
創価大法科大学院	29	13	44.83%
大阪大法科大学院	70	31	44.29%
早稲田大法科大学院	236	101	42.80%
中央大法科大学院	238	101	42.44%
神戸大法科大学院	65	27	41.54%
香川大法科大学院	5	2	40.00%
東北大法科大学院	49	18	36.73%
九州大法科大学院	60	20	33.33%
愛知大法科大学院	12	4	33.33%
大阪学院大法科大学院	6	2	33.33%
筑波大法科大学院	17	5	29.41%
千葉大法科大学院	41	12	29.27%
北海道大法科大学院	64	18	28.13%
名古屋大法科大学院	55	13	23.64%
上智大法科大学院	57	13	22.81%
成蹊大法科大学院	27	6	22.22%
甲南大法科大学院	18	4	22.22%
新潟大法科大学院	18	4	22.22%
岡山大法科大学院	29	6	20.69%
東洋大法科大学院	5	1	20.00%
明治大法科大学院	103	20	19.42%
首都大東京法科大学院	51	9	17.65%
青山学院大法科大学院	12	2	16.67%
近畿大法科大学院	12	2	16.67%
京都産業大法科大学院	6	1	16.67%
静岡大法科大学院	6	1	16.67%
広島大法科大学院	25	4	16.00%
横浜国立大法科大学院	38	6	15.79%
南山大法科大学院	19	3	15.79%
同志社大法科大学院	52	8	15.38%
大阪市立大法科大学院	39	6	15.38%
北海学園大法科大学院	13	2	15.38%
法政大法科大学院	56	8	14.29%
金沢大法科大学院	14	2	14.29%
鹿児島大法科大学院	8	1	12.50%
獨協大法科大学院	8	1	12.50%
立命館大法科大学院	65	8	12.31%
大東文化大法科大学院	18	2	11.11%
関西学院大法科大学院	37	4	10.81%
桐蔭横浜大法科大学院	19	2	10.53%
日本大法科大学院	35	3	8.57%
関西大法科大学院	47	4	8.51%
國學院大法科大学院	12	1	8.33%
立教大法科大学院	38	3	7.89%
山梨学院大法科大学院	14	1	7.14%
名城大法科大学院	17	1	5.88%
学習院大法科大学院	41	2	4.88%
龍谷大法科大学院	22	1	4.55%
専修大法科大学院	34	1	2.94%
愛知学院大法科大学院	3	0	0.00%
大宮法科大学院	8	0	0.00%
神奈川大法科大学院	5	0	0.00%
関東学院大法科大学院	6	0	0.00%
熊本大法科大学院	9	0	0.00%
久留米大法科大学院	2	0	0.00%
神戸学院大法科大学院	1	0	0.00%
駒澤大法科大学院	14	0	0.00%
島根大法科大学院	2	0	0.00%
信州大法科大学院	10	0	0.00%
駿河台大法科大学院	14	0	0.00%
西南学院大法科大学院	8	0	0.00%
中京大法科大学院	5	0	0.00%
東海大法科大学院	6	0	0.00%
東北学院大法科大学院	4	0	0.00%
白鷗大法科大学院	5	0	0.00%
広島修道大法科大学院	7	0	0.00%
福岡大法科大学院	9	0	0.00%
明治学院大法科大学院	13	0	0.00%
琉球大法科大学院	9	0	0.00%
姫路獨協大法科大学院	-	-	-
総計	2875	1029	35.79%

平成26年司法試験受験状況

		出願者	受験予定者	受験者	短答式試験の合格に必要な成績を得た者		合格者		
					人員	合格率 (対受験者)	人員	合格率	
								対短合	対受験者
合	計	9,255人	9,159人	8,015人	5,080人	63.38%	1,810人	35.63%	22.58%
男	性	6,837人	6,766人	5,893人	3,966人	67.30%	1,402人	35.35%	23.79%
女	性	2,418人	2,393人	2,122人	1,114人	52.50%	408人	36.62%	19.23%
修	了見込者	2,830人	2,734人	2,600人	1,774人	68.23%	884人	49.83%	34.00%
修	了者	6,174人	6,174人	5,171人	3,063人	59.23%	763人	24.91%	14.76%
受験回数	1回	3,882人	3,786人	3,307人	1,978人	59.81%	913人	46.16%	27.61%
	2回	2,915人	2,915人	2,524人	1,511人	59.87%	412人	27.27%	16.32%
	3回	2,207人	2,207人	1,940人	1,348人	69.48%	322人	23.89%	16.60%
既修者	法学部	3,324人	3,297人	3,050人	2,380人	78.03%	1,033人	43.40%	33.87%
	非法学部	401人	398人	367人	292人	79.56%	88人	30.14%	23.98%
	全体	3,725人	3,695人	3,417人	2,672人	78.20%	1,121人	41.95%	32.81%
未修者	法学部	3,590人	3,542人	2,985人	1,462人	48.98%	364人	24.90%	12.19%
	非法学部	1,689人	1,671人	1,369人	703人	51.35%	162人	23.04%	11.83%
	全体	5,279人	5,213人	4,354人	2,165人	49.72%	526人	24.30%	12.08%
平成25年度 修了者	既修者	1,664人	1,634人	1,579人	1,265人	80.11%	707人	55.89%	44.78%
	未修者	1,292人	1,226人	1,130人	546人	48.32%	188人	34.43%	16.64%
	全体	2,956人	2,860人	2,709人	1,811人	66.85%	895人	49.42%	33.04%
平成24年度 修了者	既修者	875人	875人	819人	638人	77.90%	229人	35.89%	27.96%
	未修者	1,116人	1,116人	955人	512人	53.61%	145人	28.32%	15.18%
	全体	1,991人	1,991人	1,774人	1,150人	64.83%	374人	32.52%	21.08%
平成23年度 修了者	既修者	623人	623人	557人	430人	77.20%	114人	26.51%	20.47%
	未修者	1,143人	1,143人	935人	490人	52.41%	111人	22.65%	11.87%
	全体	1,766人	1,766人	1,492人	920人	61.66%	225人	24.46%	15.08%
平成22年度 修了者	既修者	354人	354人	289人	217人	75.09%	51人	23.50%	17.65%
	未修者	907人	907人	698人	325人	46.56%	49人	15.08%	7.02%
	全体	1,261人	1,261人	987人	542人	54.91%	100人	18.45%	10.13%
平成21年度 修了者	既修者	209人	209人	173人	122人	70.52%	20人	16.39%	11.56%
	未修者	821人	821人	636人	292人	45.91%	33人	11.30%	5.19%
	全体	1,030人	1,030人	809人	414人	51.17%	53人	12.80%	6.55%
予備試験合格者		251人	251人	244人	243人	99.59%	163人	67.08%	66.80%
平成25年合格		168人	168人	166人	166人	100.00%	134人	80.7%	80.7%
平成24年合格		64人	64人	60人	60人	100.00%	23人	38.3%	38.3%
平成23年合格		19人	19人	18人	17人	94.4%	6人	35.3%	33.3%

平成25年司法試験受験状況

		出願者	受験予定者	受験者	短答式試験の合格に必要な成績を得た者		合格者		
					人員	合格率 (対受験者)	人員	合格率	
								対短合	対受験者
合計		10,315人	10,178人	7,653人	5,259人	68.72%	2,049人	38.96%	26.77%
男性		7,565人	7,465人	5,652人	4,075人	72.10%	1,572人	38.58%	27.81%
女性		2,750人	2,713人	2,001人	1,184人	59.17%	477人	40.29%	23.84%
修了見込者		3,233人	3,096人	2,675人	1,992人	74.47%	1,060人	53.21%	39.63%
修了者		6,898人	6,898人	4,811人	3,100人	64.44%	869人	28.03%	18.06%
受験回数	1回	4,426人	4,289人	3,378人	2,222人	65.78%	1,093人	49.19%	32.36%
	2回	3,362人	3,362人	2,447人	1,642人	67.10%	509人	31.00%	20.80%
	3回	2,343人	2,343人	1,661人	1,228人	73.93%	327人	26.63%	19.69%
既修者	法学部	3,405人	3,370人	2,807人	2,326人	82.86%	1,098人	47.21%	39.12%
	非法学部	457人	452人	345人	305人	88.41%	111人	36.39%	32.17%
	全体	3,862人	3,822人	3,152人	2,631人	83.47%	1,209人	45.95%	38.36%
未修者	法学部	4,194人	4,129人	2,910人	1,631人	56.05%	484人	29.68%	16.63%
	非法学部	2,075人	2,043人	1,424人	830人	58.29%	236人	28.43%	16.57%
	全体	6,269人	6,172人	4,334人	2,461人	56.78%	720人	29.26%	16.61%
平成24年度 修了者	既修者	1,768人	1,728人	1,598人	1,328人	83.10%	787人	59.26%	49.25%
	未修者	1,593人	1,496人	1,170人	695人	59.40%	280人	40.29%	23.93%
	全体	3,361人	3,224人	2,768人	2,023人	73.09%	1,067人	52.74%	38.55%
平成23年度 修了者	既修者	971人	971人	782人	660人	84.40%	245人	37.12%	31.33%
	未修者	1,476人	1,476人	1,005人	620人	61.69%	206人	33.23%	20.50%
	全体	2,447人	2,447人	1,787人	1,280人	71.63%	451人	35.23%	25.24%
平成22年度 修了者	既修者	646人	646人	439人	384人	87.47%	131人	34.11%	29.84%
	未修者	1,366人	1,366人	856人	515人	60.16%	138人	26.80%	16.12%
	全体	2,012人	2,012人	1,295人	899人	69.42%	269人	29.92%	20.77%
平成21年度 修了者	既修者	291人	291人	187人	144人	77.01%	32人	22.22%	17.11%
	未修者	1,033人	1,033人	681人	328人	48.16%	55人	16.77%	8.08%
	全体	1,324人	1,324人	868人	472人	54.38%	87人	18.43%	10.02%
平成20年度 修了者	既修者	186人	186人	146人	115人	78.77%	14人	12.17%	9.59%
	未修者	801人	801人	622人	303人	48.71%	41人	13.53%	6.59%
	全体	987人	987人	768人	418人	54.43%	55人	13.16%	7.16%
予備試験合格者		184人	184人	167人	167人	100.00%	120人	71.86%	71.86%

平成24年司法試験受験状況

		出願者	受験予定者	受験者	短答式試験の合格に必要な成績を得た者		合格者		
					人員	合格率 (対受験者)	人員	合格率	
								対短合	対受験者
合 計		11,265人	11,100人	8,387人	5,339人	63.66%	2,102人	39.37%	25.06%
男 性		8,096人	7,980人	6,021人	4,041人	67.12%	1,557人	38.53%	25.86%
女 性		3,169人	3,120人	2,366人	1,298人	54.86%	545人	41.99%	23.03%
修了見込者		3,698人	3,533人	3,013人	2,020人	67.04%	1,024人	50.69%	33.99%
修了者		7,472人	7,472人	5,289人	3,235人	61.16%	1,020人	31.53%	19.29%
受験回数	1 回	5,011人	4,849人	3,770人	2,208人	58.57%	1,022人	46.29%	27.11%
	2 回	3,718人	3,715人	2,746人	1,817人	66.17%	651人	35.83%	23.71%
	3 回	2,441人	2,441人	1,786人	1,230人	68.87%	371人	30.16%	20.77%
既修者	法 学 部	3,450人	3,414人	2,876人	2,278人	79.21%	1,062人	46.62%	36.93%
	非 法 学 部	474人	469人	355人	288人	81.13%	109人	37.85%	30.70%
	全 体	3,924人	3,883人	3,231人	2,566人	79.42%	1,171人	45.64%	36.24%
未修者	法 学 部	4,814人	4,735人	3,402人	1,768人	51.97%	623人	35.24%	18.31%
	非 法 学 部	2,432人	2,387人	1,669人	921人	55.18%	250人	27.14%	14.98%
	全 体	7,246人	7,122人	5,071人	2,689人	53.03%	873人	32.47%	17.22%
平成23年度 修了者	既 修 者	1,789人	1,748人	1,607人	1,256人	78.16%	695人	55.33%	43.25%
	未 修 者	2,064人	1,940人	1,515人	791人	52.21%	332人	41.97%	21.91%
	全 体	3,853人	3,688人	3,122人	2,047人	65.57%	1,027人	50.17%	32.90%
平成22年度 修了者	既 修 者	1,057人	1,057人	855人	713人	83.39%	302人	42.36%	35.32%
	未 修 者	1,793人	1,793人	1,223人	754人	61.65%	273人	36.21%	22.32%
	全 体	2,850人	2,850人	2,078人	1,467人	70.60%	575人	39.20%	27.67%
平成21年度 修了者	既 修 者	606人	606人	425人	359人	84.47%	136人	37.88%	32.00%
	未 修 者	1,514人	1,514人	958人	568人	59.29%	187人	32.92%	19.52%
	全 体	2,120人	2,120人	1,383人	927人	67.03%	323人	34.84%	23.36%
平成20年度 修了者	既 修 者	254人	254人	164人	124人	75.61%	24人	19.35%	14.63%
	未 修 者	1,085人	1,085人	746人	311人	41.69%	48人	15.43%	6.43%
	全 体	1,339人	1,339人	910人	435人	47.80%	72人	16.55%	7.91%
平成19年度 修了者	既 修 者	218人	218人	180人	114人	63.33%	14人	12.28%	7.78%
	未 修 者	790人	790人	629人	265人	42.13%	33人	12.45%	5.25%
	全 体	1,008人	1,008人	809人	379人	46.85%	47人	12.40%	5.81%
予備試験合格者		95人	95人	85人	84人	98.82%	58人	69.05%	68.24%

平成23年新司法試験受験状況

		出願者	受験予定者	受験者	短答式試験の合格に必要な成績を得た者		合格者		
					人員	合格率 (対受験者)	人員	合格率	
								対短合	対受験者
合 計		11,891人	11,686人	8,765人	5,654人	64.51%	2,063人	36.49%	23.54%
男 性		8,481人	8,344人	6,333人	4,315人	68.14%	1,585人	36.73%	25.03%
女 性		3,410人	3,342人	2,432人	1,339人	55.06%	478人	35.70%	19.65%
修了見込者		4,307人	4,102人	3,423人	2,364人	69.06%	1,139人	48.18%	33.27%
修了者		7,584人	7,584人	5,342人	3,290人	61.59%	924人	28.09%	17.30%
受験回数	1 回	5,633人	5,429人	4,198人	2,551人	60.77%	1,140人	44.69%	27.16%
	2 回	3,830人	3,829人	2,853人	1,893人	66.35%	591人	31.22%	20.72%
	3 回	2,428人	2,428人	1,714人	1,210人	70.60%	332人	27.44%	19.37%
新司法試験 のみの受験 回数	1 回	5,748人	5,543人	4,296人	2,638人	61.41%	1,185人	44.92%	27.58%
	2 回	3,833人	3,833人	2,845人	1,887人	66.33%	578人	30.63%	20.32%
	3 回	2,310人	2,310人	1,624人	1,129人	69.52%	300人	26.57%	18.47%
既修者	法 学 部	3,492人	3,454人	2,914人	2,376人	81.54%	1,068人	44.95%	36.65%
	非 法 学 部	502人	498人	422人	339人	80.33%	114人	33.63%	27.01%
	全 体	3,994人	3,952人	3,336人	2,715人	81.38%	1,182人	43.54%	35.43%
未修者	法 学 部	5,161人	5,045人	3,609人	1,960人	54.31%	621人	31.68%	17.21%
	非 法 学 部	2,736人	2,689人	1,820人	979人	53.79%	260人	26.56%	14.29%
	全 体	7,897人	7,734人	5,429人	2,939人	54.14%	881人	29.98%	16.23%
平成22年度 修了者	既 修 者	1,905人	1,863人	1,718人	1,393人	81.08%	718人	51.54%	41.79%
	未 修 者	2,564人	2,401人	1,811人	1,008人	55.66%	429人	42.56%	23.69%
	全 体	4,469人	4,264人	3,529人	2,401人	68.04%	1,147人	47.77%	32.50%
平成21年度 修了者	既 修 者	1,022人	1,022人	873人	747人	85.57%	304人	40.70%	34.82%
	未 修 者	2,044人	2,044人	1,422人	878人	61.74%	261人	29.73%	18.35%
	全 体	3,066人	3,066人	2,295人	1,625人	70.81%	565人	34.77%	24.62%
平成20年度 修了者	既 修 者	558人	558人	400人	362人	90.50%	126人	34.81%	31.50%
	未 修 者	1,618人	1,618人	1,032人	574人	55.62%	139人	24.22%	13.47%
	全 体	2,176人	2,176人	1,432人	936人	65.36%	265人	28.31%	18.51%
平成19年度 修了者	既 修 者	302人	302人	181人	127人	70.17%	25人	19.69%	13.81%
	未 修 者	1,022人	1,022人	670人	295人	44.03%	40人	13.56%	5.97%
	全 体	1,324人	1,324人	851人	422人	49.59%	65人	15.40%	7.64%
平成18年度 修了者	既 修 者	207人	207人	164人	86人	52.44%	9人	10.47%	5.49%
	未 修 者	649人	649人	494人	184人	37.25%	12人	6.52%	2.43%
	全 体	856人	856人	658人	270人	41.03%	21人	7.78%	3.19%

平成22年新司法試験受験状況

		出願者	受験予定者	受験者	短答式試験の合格に必要な成績を得た者		合格者		
					人員	合格率 (対受験者)	人員	合格率	
								対短合	対受験者
合 計		11,127人	10,908人	8,163人	5,773人	70.72%	2,074人	35.93%	25.41%
男 性		7,827人	7,676人	5,819人	4,332人	74.45%	1,482人	34.21%	25.47%
女 性		3,300人	3,232人	2,344人	1,441人	61.48%	592人	41.08%	25.26%
修了見込者		4,586人	4,367人	3,652人	2,707人	74.12%	1,226人	45.29%	33.57%
修了者		6,541人	6,541人	4,511人	3,066人	67.97%	848人	27.66%	18.80%
受験回数	1 回	5,655人	5,438人	4,258人	2,811人	66.02%	1,183人	42.08%	27.78%
	2 回	3,713人	3,711人	2,761人	1,988人	72.00%	619人	31.14%	22.42%
	3 回	1,759人	1,759人	1,144人	974人	85.14%	272人	27.93%	23.78%
新司法試験 のみの受験 回数	1 回	5,824人	5,605人	4,412人	2,956人	67.00%	1,261人	42.66%	28.58%
	2 回	3,696人	3,696人	2,729人	1,960人	71.82%	597人	30.46%	21.88%
	3 回	1,607人	1,607人	1,022人	857人	83.86%	216人	25.20%	21.14%
既修者	法 学 部	3,503人	3,473人	2,935人	2,556人	87.09%	1,095人	42.84%	37.31%
	非 法 学 部	515人	510人	418人	372人	89.00%	147人	39.52%	35.17%
	全 体	4,018人	3,983人	3,353人	2,928人	87.32%	1,242人	42.42%	37.04%
未修者	法 学 部	4,608人	4,483人	3,169人	1,869人	58.98%	584人	31.25%	18.43%
	非 法 学 部	2,501人	2,442人	1,641人	976人	59.48%	248人	25.41%	15.11%
	全 体	7,109人	6,925人	4,810人	2,845人	59.15%	832人	29.24%	17.30%
平成21年度 修了者	既 修 者	1,937人	1,902人	1,769人	1,565人	88.47%	820人	52.40%	46.35%
	未 修 者	2,776人	2,592人	1,963人	1,180人	60.11%	413人	35.00%	21.04%
	全 体	4,713人	4,494人	3,732人	2,745人	73.55%	1,233人	44.92%	33.04%
平成20年度 修了者	既 修 者	1,015人	1,015人	868人	811人	93.43%	308人	37.98%	35.48%
	未 修 者	2,045人	2,045人	1,369人	881人	64.35%	249人	28.26%	18.19%
	全 体	3,060人	3,060人	2,237人	1,692人	75.64%	557人	32.92%	24.90%
平成19年度 修了者	既 修 者	612人	612人	412人	364人	88.35%	96人	26.37%	23.30%
	未 修 者	1,483人	1,483人	940人	545人	57.98%	138人	25.32%	14.68%
	全 体	2,095人	2,095人	1,352人	909人	67.23%	234人	25.74%	17.31%
平成18年度 修了者	既 修 者	252人	252人	155人	101人	65.16%	12人	11.88%	7.74%
	未 修 者	805人	805人	538人	239人	44.42%	32人	13.39%	5.95%
	全 体	1,057人	1,057人	693人	340人	49.06%	44人	12.94%	6.35%
平成17年度 修了者	既 修 者	202人	202人	149人	87人	58.39%	6人	6.90%	4.03%

平成21年新司法試験受験状況

		出願者	受験予定者	受験者	短答式試験の合格に必要な成績を得た者		合格者		
					人員	合格率 (対受験者)	人員	合格率	
								対短合	対受験者
合計		9,734人	9,564人	7,392人	5,055人	68.38%	2,043人	40.42%	27.64%
男性		6,800人	6,688人	5,206人	3,770人	72.42%	1,503人	39.87%	28.87%
女性		2,934人	2,876人	2,186人	1,285人	58.78%	540人	42.02%	24.70%
修了見込者		4,776人	4,606人	3,949人	2,801人	70.93%	1,401人	50.02%	35.48%
修了者		4,958人	4,958人	3,443人	2,254人	65.47%	642人	28.48%	18.65%
受験回数	1回	5,518人	5,349人	4,326人	2,731人	63.13%	1,275人	46.69%	29.47%
	2回	3,117人	3,116人	2,324人	1,711人	73.62%	597人	34.89%	25.69%
	3回	1,099人	1,099人	742人	613人	82.61%	171人	27.90%	23.05%
新司法試験のみの受験回数	1回	5,789人	5,619人	4,589人	2,981人	64.96%	1,428人	47.90%	31.12%
	2回	2,990人	2,990人	2,167人	1,560人	71.99%	472人	30.26%	21.78%
	3回	955人	955人	636人	514人	80.82%	143人	27.82%	22.48%
既修者	法学部	3,285人	3,262人	2,857人	2,394人	83.79%	1,126人	47.03%	39.41%
	非法学部	496人	492人	417人	346人	82.97%	140人	40.46%	33.57%
	全体	3,781人	3,754人	3,274人	2,740人	83.69%	1,266人	46.20%	38.67%
未修者	法学部	3,713人	3,620人	2,646人	1,456人	55.03%	491人	33.72%	18.56%
	非法学部	2,240人	2,190人	1,472人	859人	58.36%	286人	33.29%	19.43%
	全体	5,953人	5,810人	4,118人	2,315人	56.22%	777人	33.56%	18.87%
平成20年度修了者	既修者	2,057人	2,030人	1,947人	1,712人	87.93%	948人	55.37%	48.69%
	未修者	2,809人	2,666人	2,065人	1,114人	53.95%	458人	41.11%	22.18%
	全体	4,866人	4,696人	4,012人	2,826人	70.44%	1,406人	49.75%	35.04%
平成19年度修了者	既修者	972人	972人	824人	681人	82.65%	232人	34.07%	28.16%
	未修者	1,956人	1,956人	1,337人	801人	59.91%	229人	28.59%	17.13%
	全体	2,928人	2,928人	2,161人	1,482人	68.58%	461人	31.11%	21.33%
平成18年度修了者	既修者	545人	545人	373人	272人	72.92%	78人	28.68%	20.91%
	未修者	1,188人	1,188人	716人	400人	55.87%	90人	22.50%	12.57%
	全体	1,733人	1,733人	1,089人	672人	61.71%	168人	25.00%	15.43%
平成17年度修了者	既修者	207人	207人	130人	75人	57.69%	8人	10.67%	6.15%

平成20年新司法試験受験状況

		出願者	受験予定者	受験者	短答式試験の合格に必要な成績を得た者		合格者		
					人員	合格率 (対受験者)	人員	合格率	
								対短合	対受験者
合計		7,842人	7,710人	6,261人	4,654人	74.33%	2,065人	44.37%	32.98%
男性		5,469人	5,374人	4,397人	3,410人	77.55%	1,501人	44.02%	34.14%
女性		2,373人	2,336人	1,864人	1,244人	66.74%	564人	45.34%	30.26%
修了見込者		4,712人	4,580人	3,926人	2,855人	72.72%	1,462人	51.21%	37.24%
修了者		3,130人	3,130人	2,335人	1,799人	77.04%	603人	33.52%	25.82%
受験回数	1回	5,016人	4,890人	4,013人	2,734人	68.13%	1,312人	47.99%	32.69%
	2回	2,337人	2,333人	1,887人	1,580人	83.73%	633人	40.06%	33.55%
	3回	489人	487人	361人	340人	94.18%	120人	35.29%	33.24%
新司法試験のみの受験回数	1回	5,338人	5,206人	4,317人	3,025人	70.07%	1,504人	49.72%	34.84%
	2回	2,157人	2,157人	1,684人	1,384人	82.19%	473人	34.18%	28.09%
	3回	347人	347人	260人	245人	94.23%	88人	35.92%	33.85%
既修者	法学部	3,034人	3,012人	2,655人	2,321人	87.42%	1,182人	50.93%	44.52%
	非法学部	415人	412人	347人	318人	91.64%	149人	46.86%	42.94%
	全体	3,449人	3,424人	3,002人	2,639人	87.91%	1,331人	50.44%	44.34%
未修者	法学部	2,615人	2,539人	1,969人	1,204人	61.15%	436人	36.21%	22.14%
	非法学部	1,778人	1,747人	1,290人	811人	62.87%	298人	36.74%	23.10%
	全体	4,393人	4,286人	3,259人	2,015人	61.83%	734人	36.43%	22.52%
平成19年度修了者	既修者	2,037人	2,012人	1,898人	1,685人	88.78%	974人	57.80%	51.32%
	未修者	2,744人	2,637人	2,079人	1,191人	57.29%	492人	41.31%	23.67%
	全体	4,781人	4,649人	3,977人	2,876人	72.32%	1,466人	50.97%	36.86%
平成18年度修了者	既修者	937人	937人	780人	660人	84.62%	258人	39.09%	33.08%
	未修者	1,649人	1,649人	1,180人	824人	69.83%	242人	29.37%	20.51%
	全体	2,586人	2,586人	1,960人	1,484人	75.71%	500人	33.69%	25.51%
平成17年度修了者	既修者	475人	475人	324人	294人	90.74%	99人	33.67%	30.56%

平成19年新司法試験受験状況

	出願者	受験予定者	受験者	短答式試験の合格に必要な成績を得た者		合格者			
				人員	合格率 (対受験者)	人員	合格率		
							対短合	対受験者	
合計	5,401人	5,280人	4,607人	3,479人	75.52%	1,851人	53.20%	40.18%	
男性	3,786人	3,699人	3,261人	2,599人	79.70%	1,334人	51.33%	40.91%	
女性	1,615人	1,581人	1,346人	880人	65.38%	517人	58.75%	38.41%	
修了見込者	4,325人	4,204人	3,650人	2,680人	73.42%	1,455人	54.29%	39.86%	
修了者	1,076人	1,076人	957人	799人	83.49%	396人	49.56%	41.38%	
受験回数	1回	4,061人	3,948人	3,388人	2,383人	70.34%	1,250人	52.45%	36.89%
	2回	1,197人	1,189人	1,096人	980人	89.42%	525人	53.57%	47.90%
	3回	143人	143人	123人	116人	94.31%	76人	65.52%	61.79%
新司法試験のみの受験回数	1回	4,415人	4,294人	3,727人	2,695人	72.31%	1,460人	54.17%	39.17%
	2回	986人	986人	880人	784人	89.09%	391人	49.87%	44.43%
既修者	法学部	2,567人	2,539人	2,363人	2,001人	84.68%	1,095人	54.72%	46.34%
	非法学部	317人	312人	278人	239人	85.97%	120人	50.21%	43.17%
	全体	2,884人	2,851人	2,641人	2,240人	84.82%	1,215人	54.24%	46.01%
未修者	法学部	1,355人	1,296人	1,072人	661人	61.66%	344人	52.04%	32.09%
	非法学部	1,162人	1,133人	894人	578人	64.65%	292人	50.52%	32.66%
	全体	2,517人	2,429人	1,966人	1,239人	63.02%	636人	51.33%	32.35%
平成18年度修了者	既修者	1,864人	1,831人	1,738人	1,441人	82.91%	819人	56.84%	47.12%
	未修者	2,517人	2,429人	1,966人	1,239人	63.02%	636人	51.33%	32.35%
	全体	4,381人	4,260人	3,704人	2,680人	72.35%	1,455人	54.29%	39.28%
平成17年度修了者	既修者	1,020人	1,020人	903人	799人	88.48%	396人	49.56%	43.85%

平成18年新司法試験受験状況

	出願者	受験予定者	受験者	短答式試験の合格に必要な成績を得た者		合格者			
				人員	合格率 (対受験者)	人員	合格率		
							対短合	対受験者	
合計	2,137人	2,125人	2,091人	1,684人	80.54%	1,009人	59.92%	48.25%	
男性	1,588人	1,581人	1,552人	1,292人	83.25%	781人	60.45%	50.32%	
女性	549人	544人	539人	392人	72.73%	228人	58.16%	42.30%	
修了見込者	2,137人	2,125人	2,091人	1,684人	80.54%	1,009人	59.92%	48.25%	
修了者									
受験回数	1回	1,712人	1,701人	1,669人	1,297人	77.71%	748人	57.67%	44.82%
	2回	405人	404人	402人	368人	91.54%	247人	67.12%	61.44%
	3回	20人	20人	20人	19人	95.00%	14人	73.68%	70.00%
新司法試験のみの受験回数	1回	2,137人	2,125人	2,091人	1,684人	80.54%	1,009人	59.92%	48.25%
既修者	法学部	1,866人	1,856人	1,831人	1,467人	80.12%	893人	60.87%	48.77%
	非法学部	271人	269人	260人	217人	83.46%	116人	53.46%	44.62%
	全体	2,137人	2,125人	2,091人	1,684人	80.54%	1,009人	59.92%	48.25%
未修者	法学部								
	非法学部								
平成17年度修了者	既修者	2,137人	2,125人	2,091人	1,684人	80.54%	1,009人	59.92%	48.25%

	法科大学院名	出願者数	受験者数	最終合格者数	合格率	最終合格者数累計
1	中央大学法科大学院	240	239	131	54.8%	131
2	東京大学法科大学院	173	170	120	70.6%	251
3	慶應義塾大学法科大学院	166	164	104	63.4%	355
4	京都大学法科大学院	130	129	87	67.4%	442
5	一橋大学法科大学院	53	53	44	83.0%	486
6	明治大学法科大学院	97	95	43	45.3%	529
7	神戸大学法科大学院	62	62	40	64.5%	569
8	同志社大学法科大学院	89	88	35	39.8%	604
9	関西学院大学法科大学院	65	64	28	43.8%	632
10	立命館大学法科大学院	104	102	27	26.5%	659
11	北海道大学法科大学院	38	37	26	70.3%	685
12	法政大学法科大学院	66	61	23	37.7%	708
13	東北大学法科大学院	43	42	20	47.6%	728
14	大阪市立大学法科大学院	27	26	18	69.2%	746
15	関西大学法科大学院	51	50	18	36.0%	764
16	名古屋大学法科大学院	28	28	17	60.7%	781
17	東京都立大学法科大学院	39	39	17	43.6%	798
18	上智大学法科大学院	51	51	17	33.3%	815
19	千葉大学法科大学院	27	26	15	57.7%	830
20	学習院大学法科大学院	49	49	15	30.6%	845
21	愛知大学法科大学院	19	18	13	72.2%	858
22	早稲田大学法科大学院	19	19	12	63.2%	870
23	成蹊大学法科大学院	25	25	11	44.0%	881
24	大阪大学法科大学院	21	21	10	47.6%	891
25	専修大学法科大学院	52	51	9	17.6%	900
26	創価大学法科大学院	14	14	8	57.1%	908
27	明治学院大学法科大学院	18	18	8	44.4%	916
28	九州大学法科大学院	13	13	7	53.8%	923
29	立教大学法科大学院	19	18	7	38.9%	930
30	日本大学法科大学院	58	54	7	13.0%	937
31	山梨学院大学法科大学院	11	11	6	54.5%	943
32	南山大学法科大学院	10	10	5	50.0%	948
33	新潟大学法科大学院	10	10	5	50.0%	953
34	横浜国立大学法科大学院	10	10	5	50.0%	958
35	青山学院大学法科大学院	14	14	5	35.7%	963
36	甲南大学法科大学院	18	18	5	27.8%	968
37	岡山大学法科大学院	12	12	4	33.3%	972
38	神奈川大学法科大学院	15	13	4	30.8%	976
39	大東文化大学法科大学院	20	19	4	21.1%	980
40	東洋大学法科大学院	24	24	4	16.7%	984
41	福岡大学法科大学院	5	5	3	60.0%	987
42	近畿大学法科大学院	6	6	3	50.0%	990
43	白鷗大学法科大学院	7	6	3	50.0%	993
44	広島大学法科大学院	12	12	3	25.0%	996
45	西南学院大学法科大学院	4	4	2	50.0%	998
46	名城大学法科大学院	5	5	2	40.0%	1000
47	駿河台大学法科大学院	22	21	2	9.5%	1002
48	島根大学法科大学院	1	1	1	100.0%	1003
49	金沢大学法科大学院	2	2	1	50.0%	1004
50	國學院大学法科大学院	2	2	1	50.0%	1005
51	熊本大学法科大学院	4	4	1	25.0%	1006
52	久留米大学法科大学院	4	4	1	25.0%	1007
53	関東学院大学法科大学院	17	15	1	6.7%	1008
54	駒澤大学法科大学院	18	18	1	5.6%	1009
55	京都産業大学法科大学院	2	1	0	0.0%	1009
56	神戸学院大学法科大学院	3	3	0	0.0%	1009
57	東海大学法科大学院	3	3	0	0.0%	1009
58	姫路獨協大学法科大学院	8	8	0	0.0%	1009
	総計	2125	2087	1009	48.3%	-

(注) 本表における出願者数は、出願者中、法科大学院を修了した者をいう。

	法科大学院名	出願者数	受験 予定者数	受験者数	最終 合格者数	合格率	最終 合格者数 累計
1	東京法科大学院	331	326	304	178	58.6%	178
2	慶應義塾法科大学院	285	285	271	173	63.8%	351
3	中央法科大学院	313	313	292	153	52.4%	504
4	京都法科大学院	228	226	211	135	64.0%	639
5	早稲田法科大学院	255	251	223	115	51.6%	754
6	明治法科大学院	223	220	200	80	40.0%	834
7	立命館法科大学院	199	197	169	62	36.7%	896
8	一橋法科大学院	101	98	96	61	63.5%	957
9	同志社法科大学院	189	180	161	57	35.4%	1014
10	北海道法科大学院	105	105	98	48	49.0%	1062
11	東北法科大学院	102	100	96	47	49.0%	1109
12	神戸法科大学院	100	98	91	46	50.5%	1155
13	名古屋法科大学院	72	72	65	41	63.1%	1196
14	千葉法科大学院	66	66	62	40	64.5%	1236
15	上智法科大学院	109	106	94	40	42.6%	1276
16	関西学院法科大学院	144	144	130	39	30.0%	1315
17	大阪法科大学院	89	87	73	32	43.8%	1347
18	関西法科大学院	164	155	130	32	24.6%	1379
19	大阪市立法科大学院	77	77	72	31	43.1%	1410
20	九州法科大学院	81	81	74	29	39.2%	1439
21	首都大東京法科大学院	77	77	69	28	40.6%	1467
22	法政法科大学院	148	143	128	24	18.8%	1491
23	創価法科大学院	46	43	39	20	51.3%	1511
24	学習院法科大学院	75	75	67	19	28.4%	1530
25	専修法科大学院	85	82	76	19	25.0%	1549
26	立教法科大学院	68	66	59	17	28.8%	1566
27	成蹊法科大学院	59	59	42	16	38.1%	1582
28	日本法科大学院	139	138	111	14	12.6%	1596
29	横浜国立法科大学院	51	44	38	13	34.2%	1609
30	東洋法科大学院	56	55	44	12	27.3%	1621
31	広島法科大学院	44	38	32	11	34.4%	1632
32	甲南法科大学院	49	49	44	11	25.0%	1643
33	明治学院法科大学院	61	58	54	11	20.4%	1654
34	岡山法科大学院	32	30	23	10	43.5%	1664
35	南山法科大学院	33	30	26	10	38.5%	1674
36	山梨学院法科大学院	37	37	31	10	32.3%	1684
37	関東学院法科大学院	33	33	23	9	39.1%	1693
38	桐蔭横浜法科大学院	44	44	35	9	25.7%	1702
39	駿河台法科大学院	68	68	46	9	19.6%	1711
40	金沢法科大学院	29	29	24	8	33.3%	1719
41	神奈川法科大学院	39	39	25	8	32.0%	1727
42	新潟法科大学院	41	41	36	8	22.2%	1735
43	駒澤法科大学院	47	47	37	8	21.6%	1743
44	琉球法科大学院	17	17	16	7	43.8%	1750
45	愛知法科大学院	33	31	27	7	25.9%	1757
46	西南学院法科大学院	43	43	28	7	25.0%	1764
47	京都産業法科大学院	48	47	36	7	19.4%	1771
48	青山学院法科大学院	53	52	40	7	17.5%	1778
49	福岡法科大学院	42	22	14	6	42.9%	1784
50	名城法科大学院	26	23	20	6	30.0%	1790
51	広島修道法科大学院	34	28	21	6	28.6%	1796
52	國學院法科大学院	37	36	28	6	21.4%	1802
53	獨協法科大学院	33	33	30	6	20.0%	1808
54	大宮法科大学院大学	62	61	43	6	14.0%	1814
55	神戸学院法科大学院	17	17	11	4	36.4%	1818
56	中京法科大学院	21	21	18	4	22.2%	1822
57	白鷗法科大学院	22	22	19	4	21.1%	1826
58	大東文化法科大学院	45	44	36	4	11.1%	1830
59	香川法科大学院	17	17	9	3	33.3%	1833
60	島根法科大学院	27	26	18	3	16.7%	1836
61	東北学院法科大学院	34	34	32	3	9.4%	1839
62	大阪学院法科大学院	30	30	14	2	14.3%	1841
63	東海法科大学院	21	21	16	2	12.5%	1843
64	近畿法科大学院	24	24	17	2	11.8%	1845
65	熊本法科大学院	26	25	20	2	10.0%	1847
66	鹿児島法科大学院	29	29	25	2	8.0%	1849
67	姫路獨協法科大学院	26	25	19	1	5.3%	1850
68	久留米法科大学院	40	40	29	1	3.4%	1851
	総計	5401	5280	4607	1851	40.2%	-

平成20年新司法試験法科大学院別人員調（合格者数順）

[9]

	法科大学院名	出願者数	受験 予定者数	受験者数	最終 合格者数	合格率	最終 合格者数 累計
1	東京大法科大学院	404	400	366	200	54.6%	200
2	中央大法科大学院	397	396	352	196	55.7%	396
3	慶應義塾大法科大学院	320	320	292	165	56.5%	561
4	早稲田大法科大学院	391	387	345	130	37.7%	691
5	京都大法科大学院	271	270	241	100	41.5%	791
6	明治大法科大学院	298	298	264	84	31.8%	875
7	一橋大法科大学院	132	132	127	78	61.4%	953
8	神戸大法科大学院	142	140	128	70	54.7%	1023
9	東北大法科大学院	141	141	127	59	46.5%	1082
10	立命館大法科大学院	247	247	205	59	28.8%	1141
11	同志社大法科大学院	245	242	210	59	28.1%	1200
12	関西学院大法科大学院	202	202	168	51	30.4%	1251
13	上智大法科大学院	156	155	120	50	41.7%	1301
14	大阪大法科大学院	147	146	127	49	38.6%	1350
15	首都大東京法科大学院	103	100	79	39	49.4%	1389
16	九州大法科大学院	137	137	105	38	36.2%	1427
17	関西大法科大学院	243	234	187	38	20.3%	1465
18	千葉大法科大学院	74	74	69	34	49.3%	1499
19	大阪市立大法科大学院	102	102	82	33	40.2%	1532
20	北海道大法科大学院	134	134	108	33	30.6%	1565
21	名古屋大法科大学院	107	106	98	32	32.7%	1597
22	法政大法科大学院	180	179	135	32	23.7%	1629
23	日本大法科大学院	201	201	148	26	17.6%	1655
24	横浜国立大法科大学院	82	79	65	24	36.9%	1679
25	立教大法科大学院	116	115	92	21	22.8%	1700
26	学習院大法科大学院	99	99	87	20	23.0%	1720
27	専修大法科大学院	107	104	88	20	22.7%	1740
28	広島大法科大学院	70	62	52	19	36.5%	1759
29	成蹊大法科大学院	67	66	45	17	37.8%	1776
30	愛知大法科大学院	55	42	35	16	45.7%	1792
31	明治学院大法科大学院	89	85	74	16	21.6%	1808
32	大宮法科大学院大学	129	129	81	16	19.8%	1824
33	南山大法科大学院	59	57	49	15	30.6%	1839
34	青山学院大法科大学院	88	87	61	15	24.6%	1854
35	創価大法科大学院	74	70	60	13	21.7%	1867
36	甲南大法科大学院	95	95	71	12	16.9%	1879
37	岡山大法科大学院	59	49	35	11	31.4%	1890
38	駒澤大法科大学院	70	69	47	11	23.4%	1901
39	駿河台大法科大学院	114	114	84	11	13.1%	1912
40	福岡大法科大学院	69	44	33	10	30.3%	1922
41	新潟大法科大学院	61	61	50	9	18.0%	1931
42	中京大法科大学院	46	46	36	8	22.2%	1939
43	獨協大法科大学院	59	59	40	8	20.0%	1947
44	桐蔭横浜大法科大学院	80	80	63	8	12.7%	1955
45	熊本大法科大学院	46	46	33	7	21.2%	1962
46	広島修道大法科大学院	54	51	35	7	20.0%	1969
47	東北学院大法科大学院	48	48	37	7	18.9%	1976
48	山梨学院大法科大学院	48	48	40	7	17.5%	1983
49	神戸学院大法科大学院	34	33	18	6	33.3%	1989
50	大東文化大法科大学院	60	58	37	6	16.2%	1995
51	筑波大法科大学院	29	29	26	5	19.2%	2000
52	名城大法科大学院	50	46	31	5	16.1%	2005
53	神奈川大法科大学院	63	61	41	5	12.2%	2010
54	久留米大法科大学院	61	61	42	5	11.9%	2015
55	近畿大法科大学院	46	46	25	4	16.0%	2019
56	島根大法科大学院	41	40	26	4	15.4%	2023
57	東海大法科大学院	54	52	34	4	11.8%	2027
58	國學院大法科大学院	56	56	40	4	10.0%	2031
59	関東学院大法科大学院	63	63	42	4	9.5%	2035
60	京都産業大法科大学院	69	66	45	4	8.9%	2039
61	金沢大法科大学院	57	56	47	4	8.5%	2043
62	東洋大法科大学院	83	83	55	4	7.3%	2047
63	香川大法科大学院	39	39	21	3	14.3%	2050
64	琉球大法科大学院	34	34	24	3	12.5%	2053
65	北海学園大法科大学院	17	17	13	2	15.4%	2055
66	静岡大法科大学院	23	23	17	2	11.8%	2057
67	白鷗大法科大学院	30	28	21	2	9.5%	2059
68	龍谷大法科大学院	35	35	24	2	8.3%	2061
69	西南学院大法科大学院	61	60	46	2	4.3%	2063
70	鹿児島大法科大学院	36	35	23	1	4.3%	2064
71	大阪学院大法科大学院	54	53	28	1	3.6%	2065
72	愛知学院大法科大学院	22	21	16	0	0.0%	2065
73	信州大法科大学院	27	27	19	0	0.0%	2065
74	姫路獨協大法科大学院	40	40	24	0	0.0%	2065
	総計	7842	7710	6261	2065	33.0%	-

平成21年新司法試験法科大学院別人員調（合格者数順）

[9]

	法科大学院名	出願者数	受験 予定者数	受験者数	最終 合格者数	合格率	最終 合格者数 累計
1	東京大法科大学院	451	446	389	216	55.5%	216
2	中央大法科大学院	435	434	373	162	43.4%	378
3	慶應義塾大法科大学院	360	360	317	147	46.4%	525
4	京都大法科大学院	333	332	288	145	50.3%	670
5	早稲田大法科大学院	474	470	380	124	32.6%	794
6	明治大法科大学院	380	378	310	96	31.0%	890
7	一橋大法科大学院	144	144	132	83	62.9%	973
8	神戸大法科大学院	164	163	149	73	49.0%	1046
9	北海道大法科大学院	175	174	156	63	40.4%	1109
10	立命館大法科大学院	289	288	243	60	24.7%	1169
11	大阪大法科大学院	199	197	155	52	33.5%	1221
12	九州大法科大学院	211	206	174	46	26.4%	1267
13	同志社大法科大学院	301	292	235	45	19.1%	1312
14	名古屋大法科大学院	146	146	120	40	33.3%	1352
15	上智大法科大学院	178	178	144	40	27.8%	1392
16	関西学院大法科大学院	237	232	191	37	19.4%	1429
17	関西大法科大学院	275	270	207	35	16.9%	1464
18	首都大東京法科大学院	103	103	87	34	39.1%	1498
19	東北大法科大学院	179	179	154	30	19.5%	1528
20	立教大法科大学院	157	149	112	25	22.3%	1553
21	法政大法科大学院	190	190	138	25	18.1%	1578
22	千葉大法科大学院	74	74	64	24	37.5%	1602
23	大阪市立大法科大学院	117	117	96	24	25.0%	1626
24	広島大法科大学院	95	94	84	21	25.0%	1647
25	学習院大法科大学院	105	105	86	21	24.4%	1668
26	愛知大法科大学院	67	52	41	20	48.8%	1688
27	横浜国立大法科大学院	91	91	79	20	25.3%	1708
28	日本大法科大学院	219	219	153	20	13.1%	1728
29	南山大法科大学院	83	82	59	18	30.5%	1746
30	専修大法科大学院	113	113	83	17	20.5%	1763
31	甲南大法科大学院	137	129	93	17	18.3%	1780
32	成蹊大法科大学院	97	97	68	14	20.6%	1794
33	新潟大法科大学院	98	98	81	14	17.3%	1808
34	岡山大法科大学院	75	65	52	13	25.0%	1821
35	山梨学院大法科大学院	63	63	46	12	26.1%	1833
36	創価大法科大学院	100	100	76	12	15.8%	1845
37	大宮法科大学院大学	157	156	81	12	14.8%	1857
38	金沢大法科大学院	74	74	49	11	22.4%	1868
39	西南学院大法科大学院	102	96	67	10	14.9%	1878
40	近畿大法科大学院	68	68	50	9	18.0%	1887
41	明治学院大法科大学院	116	109	77	9	11.7%	1896
42	桐蔭横浜大法科大学院	109	108	62	8	12.9%	1904
43	青山学院大法科大学院	115	114	89	8	9.0%	1912
44	北海学園大法科大学院	33	32	24	7	29.2%	1919
45	名城大法科大学院	63	62	37	7	18.9%	1926
46	福岡大法科大学院	80	50	38	7	18.4%	1933
47	関東学院大法科大学院	77	77	56	7	12.5%	1940
48	中京大法科大学院	50	49	38	6	15.8%	1946
49	広島修道大法科大学院	74	72	47	6	12.8%	1952
50	國學院大法科大学院	85	85	55	6	10.9%	1958
51	熊本大法科大学院	57	57	32	5	15.6%	1963
52	駒澤大法科大学院	81	81	48	5	10.4%	1968
53	龍谷大法科大学院	72	69	48	5	10.4%	1973
54	久留米大法科大学院	76	75	50	5	10.0%	1978
55	獨協大法科大学院	95	94	66	5	7.6%	1983
56	東洋大法科大学院	119	112	70	5	7.1%	1988
57	白鷗大法科大学院	34	32	24	4	16.7%	1992
58	愛知学院大法科大学院	45	44	26	4	15.4%	1996
59	信州大法科大学院	52	51	26	4	15.4%	2000
60	東北学院大法科大学院	57	57	33	4	12.1%	2004
61	静岡大法科大学院	48	48	36	4	11.1%	2008
62	琉球大法科大学院	52	50	40	4	10.0%	2012
63	神奈川大法科大学院	81	80	60	4	6.7%	2016
64	駿河台大法科大学院	123	123	80	4	5.0%	2020
65	神戸学院大法科大学院	36	36	28	3	10.7%	2023
66	筑波大法科大学院	57	57	34	3	8.8%	2026
67	香川大法科大学院	59	59	42	3	7.1%	2029
68	大東文化大法科大学院	78	78	43	3	7.0%	2032
69	東海大法科大学院	83	79	50	3	6.0%	2035
70	姫路獨協大法科大学院	46	44	26	2	7.7%	2037
71	鹿児島大法科大学院	53	49	35	2	5.7%	2039
72	大阪学院大法科大学院	69	69	36	2	5.6%	2041
73	島根大法科大学院	43	42	23	1	4.3%	2042
74	京都産業大法科大学院	100	96	51	1	2.0%	2043
	総 計	9734	9564	7392	2043	27.6%	-

	法科大学院名	出願者数	受験 予定者数	受験者数	最終 合格者数	合格率	最終 合格者数 累計
1	東京法科大学院	501	500	411	201	48.9%	201
2	中央法科大学院	510	510	439	189	43.1%	390
3	慶應義塾法科大学院	426	426	355	179	50.4%	569
4	京大法科大学院	337	337	277	135	48.7%	704
5	早稲田法科大学院	493	491	397	130	32.7%	834
6	明治法科大学院	440	439	335	85	25.4%	919
7	大阪法科大学院	245	236	180	70	38.9%	989
8	一橋法科大学院	149	149	138	69	50.0%	1058
9	北海道法科大学院	188	187	144	62	43.1%	1120
10	東北法科大学院	208	208	159	58	36.5%	1178
11	同志社法科大学院	344	329	262	55	21.0%	1233
12	名古屋法科大学院	171	171	139	49	35.3%	1282
13	神戸法科大学院	168	166	144	49	34.0%	1331
14	立命館法科大学院	325	325	249	47	18.9%	1378
15	九州法科大学院	243	240	175	46	26.3%	1424
16	関西学院法科大学院	259	254	182	37	20.3%	1461
17	上智法科大学院	213	212	168	33	19.6%	1494
18	関西法科大学院	309	293	220	32	14.5%	1526
19	大阪市立法科大学院	145	144	119	31	26.1%	1557
20	千葉法科大学院	83	83	69	30	43.5%	1587
21	首都大東京法科大学院	126	123	101	30	29.7%	1617
22	立教法科大学院	149	146	116	24	20.7%	1641
23	法政法科大学院	223	223	165	24	14.5%	1665
24	日本法科大学院	246	246	163	21	12.9%	1686
25	学習院法科大学院	110	109	94	19	20.2%	1705
26	専修法科大学院	150	144	97	19	19.6%	1724
27	創価法科大学院	121	115	92	18	19.6%	1742
28	金沢法科大学院	72	72	54	17	31.5%	1759
29	横浜国立法科大学院	117	117	89	17	19.1%	1776
30	広島法科大学院	104	97	77	16	20.8%	1792
31	愛知法科大学院	67	50	44	14	31.8%	1806
32	山梨学院法科大学院	69	67	51	14	27.5%	1820
33	大宮法科大学院大学	185	184	118	12	10.2%	1832
34	筑波法科大学院	76	75	43	11	25.6%	1843
35	成蹊法科大学院	129	127	93	11	11.8%	1854
36	甲南法科大学院	150	146	110	11	10.0%	1865
37	名城法科大学院	82	81	50	10	20.0%	1875
38	香川法科大学院	62	62	52	10	19.2%	1885
39	南山法科大学院	97	97	73	10	13.7%	1895
40	駒澤法科大学院	90	90	68	9	13.2%	1904
41	新潟法科大学院	111	108	82	9	11.0%	1913
42	明治学院法科大学院	147	143	87	9	10.3%	1922
43	福岡法科大学院	85	50	36	8	22.2%	1930
44	岡山法科大学院	89	79	53	8	15.1%	1938
45	神奈川法科大学院	95	87	53	8	15.1%	1946
46	近畿法科大学院	79	79	57	8	14.0%	1954
47	龍谷法科大学院	116	114	70	8	11.4%	1962
48	西南学院法科大学院	117	109	72	8	11.1%	1970
49	熊本法科大学院	51	51	34	7	20.6%	1977
50	広島修道法科大学院	75	73	60	7	11.7%	1984
51	東洋法科大学院	130	121	77	7	9.1%	1991
52	駿河台法科大学院	158	157	92	7	7.6%	1998
53	静岡法科大学院	60	60	37	6	16.2%	2004
54	中京法科大学院	56	55	42	6	14.3%	2010
55	久留米法科大学院	81	81	51	6	11.8%	2016
56	桐蔭横浜法科大学院	142	139	83	6	7.2%	2022
57	琉球法科大学院	61	58	38	5	13.2%	2027
58	信州法科大学院	65	65	41	5	12.2%	2032
59	國學院法科大学院	101	100	68	5	7.4%	2037
60	神戸学院法科大学院	57	57	39	4	10.3%	2041
61	京都産業法科大学院	113	113	74	4	5.4%	2045
62	島根法科大学院	53	53	29	3	10.3%	2048
63	北海学園法科大学院	48	47	31	3	9.7%	2051
64	愛知学院法科大学院	60	60	34	3	8.8%	2054
65	大阪学院法科大学院	91	90	55	3	5.5%	2057
66	関東学院法科大学院	68	68	55	3	5.5%	2060
67	獨協法科大学院	123	120	81	3	3.7%	2063
68	青山学院法科大学院	122	118	83	3	3.6%	2066
69	白鷗法科大学院	49	47	35	2	5.7%	2068
70	東北学院法科大学院	59	58	39	2	5.1%	2070
71	大東文化法科大学院	88	86	47	2	4.3%	2072
72	東海法科大学院	96	95	55	2	3.6%	2074
73	鹿児島法科大学院	54	52	31	0	0.0%	2074
74	姫路獨協法科大学院	45	44	30	0	0.0%	2074
	総 計	11127	10908	8163	2074	25.4%	-

平成23年新司法試験法科大学院別人員調（合格者数順）

[9]

	法科大学院名	出願者数	受験 予定者数	受験者数	最終 合格者数	合格率	最終 合格者数 累計
1	東京大法科大学院	507	503	416	210	50.5%	210
2	中央大法科大学院	538	536	461	176	38.2%	386
3	京都大法科大学院	371	369	315	172	54.6%	558
4	慶應義塾大法科大学院	415	414	342	164	48.0%	722
5	早稲田大法科大学院	566	564	432	138	31.9%	860
6	明治大法科大学院	476	473	375	90	24.0%	950
7	一橋大法科大学院	167	166	142	82	57.7%	1032
8	神戸大法科大学院	167	166	148	69	46.6%	1101
9	同志社大法科大学院	355	350	277	65	23.5%	1166
10	東北大法科大学院	223	221	170	54	31.8%	1220
11	大阪大法科大学院	212	210	171	49	28.7%	1269
12	北海道大法科大学院	195	195	160	48	30.0%	1317
13	名古屋大法科大学院	182	182	136	43	31.6%	1360
14	九州大法科大学院	262	256	200	42	21.0%	1402
15	立命館大法科大学院	350	346	262	40	15.3%	1442
16	上智大法科大学院	241	241	193	39	20.2%	1481
17	首都大東京法科大学院	141	141	120	38	31.7%	1519
18	関西大法科大学院	295	280	210	35	16.7%	1554
19	法政大法科大学院	244	244	183	31	16.9%	1585
20	大阪市立大法科大学院	151	150	120	30	25.0%	1615
21	千葉大法科大学院	88	88	74	29	39.2%	1644
22	関西学院大法科大学院	252	247	178	26	14.6%	1670
23	岡山大法科大学院	99	93	73	23	31.5%	1693
24	南山大法科大学院	120	119	80	21	26.3%	1714
25	学習院大法科大学院	104	104	80	18	22.5%	1732
26	甲南大法科大学院	172	171	112	18	16.1%	1750
27	専修大法科大学院	158	155	118	17	14.4%	1767
28	立教大法科大学院	164	157	123	17	13.8%	1784
29	金沢大法科大学院	79	75	64	15	23.4%	1799
30	横浜国立大法科大学院	136	134	96	13	13.5%	1812
31	創価大法科大学院	134	127	86	12	14.0%	1824
32	日本大法科大学院	268	268	184	12	6.5%	1836
33	東洋大法科大学院	134	130	88	11	12.5%	1847
34	成蹊大法科大学院	141	139	91	11	12.1%	1858
35	獨協大法科大学院	142	142	96	11	11.5%	1869
36	北海学園大法科大学院	54	54	37	10	27.0%	1879
37	広島大法科大学院	116	109	80	10	12.5%	1889
38	大宮法科大学院大学	226	223	141	9	6.4%	1898
39	愛知大法科大学院	63	49	36	8	22.2%	1906
40	中京大法科大学院	54	54	39	8	20.5%	1914
41	近畿大法科大学院	82	82	58	8	13.8%	1922
42	新潟大法科大学院	116	109	77	8	10.4%	1930
43	青山学院大法科大学院	128	125	85	8	9.4%	1938
44	琉球大法科大学院	67	64	42	7	16.7%	1945
45	山梨学院大法科大学院	66	65	45	7	15.6%	1952
46	静岡大法科大学院	62	62	47	7	14.9%	1959
47	広島修道大法科大学院	85	83	49	7	14.3%	1966
48	東海大法科大学院	104	102	71	7	9.9%	1973
49	名城大法科大学院	94	94	72	7	9.7%	1980
50	西南学院大法科大学院	125	123	78	6	7.7%	1986
51	桐蔭横浜大法科大学院	160	157	87	6	6.9%	1992
52	関東学院大法科大学院	71	71	46	5	10.9%	1997
53	國學院大法科大学院	116	116	72	5	6.9%	2002
54	龍谷大法科大学院	122	121	77	5	6.5%	2007
55	駿河台大法科大学院	169	169	108	5	4.6%	2012
56	明治学院大法科大学院	171	162	112	5	4.5%	2017
57	熊本大法科大学院	59	59	39	4	10.3%	2021
58	島根大法科大学院	60	60	46	4	8.7%	2025
59	久留米大法科大学院	75	74	52	4	7.7%	2029
60	信州大法科大学院	85	84	52	4	7.7%	2033
61	筑波大法科大学院	88	88	55	4	7.3%	2037
62	神奈川大法科大学院	90	85	61	4	6.6%	2041
63	福岡大法科大学院	78	44	37	3	8.1%	2044
64	鹿児島大法科大学院	60	59	48	3	6.3%	2047
65	京都産業大法科大学院	124	123	93	3	3.2%	2050
66	東北学院大法科大学院	61	59	36	2	5.6%	2052
67	香川大法科大学院	64	63	44	2	4.5%	2054
68	大東文化大法科大学院	107	103	69	2	2.9%	2056
69	大阪学院大法科大学院	112	110	76	2	2.6%	2058
70	駒澤大法科大学院	96	96	79	2	2.5%	2060
71	神戸学院大法科大学院	60	60	38	1	2.6%	2061
72	白鷗大法科大学院	65	62	40	1	2.5%	2062
73	愛知学院大法科大学院	71	71	41	1	2.4%	2063
74	姫路獨協大法科大学院	36	36	24	0	0.0%	2063
	総計	11891	11686	8765	2063	23.5%	-

平成24年司法試験法科大学院別人員調（合格者数順）

[9]

	出願者数	受験 予定者数	受験者数	最終 合格者数	合格率	最終 合格者数 累計
1 中央大法科大学院	566	564	489	202	41.31%	202
2 東京大法科大学院	472	469	379	194	51.19%	396
3 慶應義塾大法科大学院	409	409	347	186	53.60%	582
4 早稲田大法科大学院	567	563	472	155	32.84%	737
5 京都大法科大学院	319	316	280	152	54.29%	889
6 明治大法科大学院	490	488	401	82	20.45%	971
7 一橋大法科大学院	151	149	135	77	57.04%	1048
8 大阪大法科大学院	220	217	177	74	41.81%	1122
9 神戸大法科大学院	154	151	131	60	45.80%	1182
10 北海道大法科大学院	201	201	159	54	33.96%	1236
11 九州大法科大学院	262	256	202	53	26.24%	1289
12 名古屋大法科大学院	167	167	135	44	32.59%	1333
13 同志社大法科大学院	313	307	229	44	19.21%	1377
14 立命館大法科大学院	339	336	236	43	18.22%	1420
15 首都大東京法科大学院	127	127	101	40	39.60%	1460
16 東北大法科大学院	215	214	173	38	21.97%	1498
17 上智大法科大学院	237	234	183	38	20.77%	1536
18 関西学院大法科大学院	248	246	186	27	14.52%	1563
19 関西大法科大学院	254	249	184	22	11.96%	1585
20 日本大法科大学院	282	279	185	22	11.89%	1607
21 千葉大法科大学院	77	77	66	21	31.82%	1628
22 広島大法科大学院	126	115	91	19	20.88%	1647
23 立教大法科大学院	162	156	112	19	16.96%	1666
24 大阪市立大法科大学院	133	133	102	18	17.65%	1684
25 法政大法科大学院	221	218	162	17	10.49%	1701
26 学習院大法科大学院	100	100	85	16	18.82%	1717
27 成蹊大法科大学院	157	154	99	16	16.16%	1733
28 愛知大法科大学院	59	49	37	14	37.84%	1747
29 西南学院大法科大学院	100	99	62	12	19.35%	1759
30 新潟大法科大学院	84	84	63	12	19.05%	1771
31 南山大法科大学院	100	98	70	12	17.14%	1783
32 岡山大法科大学院	96	95	78	12	15.38%	1795
33 横浜国立大法科大学院	120	118	83	12	14.46%	1807
34 甲南大法科大学院	141	140	89	12	13.48%	1819
35 創価大法科大学院	125	121	92	12	13.04%	1831
36 専修大法科大学院	149	142	105	12	11.43%	1843
37 近畿大法科大学院	63	63	37	9	24.32%	1852
38 筑波大法科大学院	99	97	63	9	14.29%	1861
39 中京大法科大学院	53	52	41	8	19.51%	1869
40 広島修道大法科大学院	86	78	44	8	18.18%	1877
41 山梨学院大法科大学院	70	69	49	8	16.33%	1885
42 青山学院大法科大学院	107	103	68	8	11.76%	1893
43 名城大法科大学院	100	96	72	8	11.11%	1901
44 駿河台大法科大学院	157	157	105	8	7.62%	1909
45 白鷗大法科大学院	61	61	40	7	17.50%	1916
46 琉球大法科大学院	58	55	42	7	16.67%	1923
47 静岡大法科大学院	58	58	47	7	14.89%	1930
48 金沢大法科大学院	64	64	48	7	14.58%	1937
49 神奈川大法科大学院	80	79	63	7	11.11%	1944
50 東洋大法科大学院	109	108	65	7	10.77%	1951
51 関東学院大法科大学院	52	52	39	6	15.38%	1957
52 熊本大法科大学院	62	62	49	6	12.24%	1963
53 桐蔭横浜大法科大学院	153	151	99	6	6.06%	1969
54 大宮法科大学院大学	209	209	124	6	4.84%	1975
55 福岡大法科大学院	66	50	31	5	16.13%	1980
56 駒澤大法科大学院	75	75	51	5	9.80%	1985
57 東海大法科大学院	87	84	51	5	9.80%	1990
58 大東文化大法科大学院	102	101	65	5	7.69%	1995
59 獨協大法科大学院	129	127	89	5	5.62%	2000
60 明治学院大法科大学院	163	154	106	5	4.72%	2005
61 北海学園大法科大学院	47	47	33	4	12.12%	2009
62 鹿児島大法科大学院	51	51	37	4	10.81%	2013
63 東北学院大法科大学院	54	53	43	4	9.30%	2017
64 信州大法科大学院	84	83	54	4	7.41%	2021
65 龍谷大法科大学院	131	130	89	4	4.49%	2025
66 久留米大法科大学院	59	59	35	3	8.57%	2028
67 大阪学院大法科大学院	90	89	54	3	5.56%	2031
68 國學院大法科大学院	100	100	59	3	5.08%	2034
69 京都産業大法科大学院	105	105	63	3	4.76%	2037
70 鳥根大法科大学院	49	49	34	2	5.88%	2039
71 香川大法科大学院	50	50	39	2	5.13%	2041
72 愛知学院大法科大学院	65	65	43	2	4.65%	2043
73 神戸学院大法科大学院	51	50	32	1	3.13%	2044
74 姫路獨協大法科大学院	28	28	19	0	0.00%	2044
法科大学院合計	11170	11005	8302	2044	24.62%	-
(参考) 予備試験合格者	95	95	85	58	68.24%	-
総計	11265	11100	8387	2102	25.06%	-

平成25年司法試験法科大学院別人員調（合格者数順）

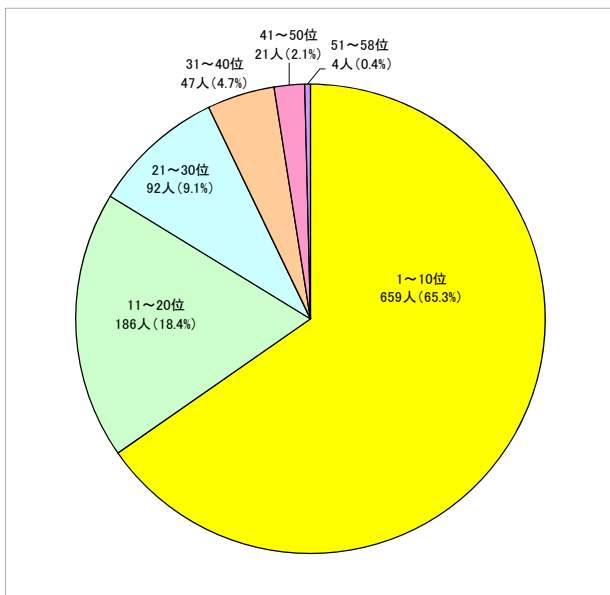
	出願者数	受験 予定者数	受験者数	最終 合格者数	合格率	最終 合格者数 累計
1 慶應義塾法科大学院	401	399	354	201	56.78%	201
2 東京法科大学院	438	433	357	197	55.18%	398
3 早稲田法科大学院	573	572	479	184	38.41%	582
4 中央法科大学院	528	527	442	177	40.05%	759
5 京大法科大学院	282	281	246	129	52.44%	888
6 一橋法科大学院	144	144	123	67	54.47%	955
7 明治法科大学院	466	465	354	65	18.36%	1020
8 大阪法科大学院	176	176	140	51	36.43%	1071
9 北海道法科大学院	185	183	150	50	33.33%	1121
10 神戸法科大学院	161	160	125	46	36.80%	1167
11 上智法科大学院	225	223	174	46	26.44%	1213
12 同志社法科大学院	264	260	190	42	22.11%	1255
13 名古屋法科大学院	151	151	120	40	33.33%	1295
14 立命館法科大学院	325	323	242	40	16.53%	1335
15 九州法科大学院	215	205	162	39	24.07%	1374
16 首都大東京法科大学院	121	120	96	39	40.63%	1413
17 東北法科大学院	219	219	173	39	22.54%	1452
18 大阪市立法科大学院	143	142	106	35	33.02%	1487
19 関西学院法科大学院	219	217	163	34	20.86%	1521
20 法政法科大学院	206	199	143	30	20.98%	1551
21 千葉法科大学院	85	83	65	24	36.92%	1575
22 創価法科大学院	114	111	88	22	25.00%	1597
23 関西大法科大学院	220	210	135	19	14.07%	1616
24 広島法科大学院	140	128	101	19	18.81%	1635
25 立教法科大学院	169	165	121	18	14.88%	1653
26 岡山法科大学院	98	98	70	17	24.29%	1670
27 南山法科大学院	94	92	66	14	21.21%	1684
28 横浜国立法科大学院	111	111	86	13	15.12%	1697
29 愛知法科大学院	41	37	28	12	42.86%	1709
30 成蹊法科大学院	144	139	91	12	13.19%	1721
31 青山学院法科大学院	77	74	57	10	17.54%	1731
32 甲南法科大学院	122	118	75	10	13.33%	1741
33 筑波法科大学院	99	97	62	10	16.13%	1751
34 新潟法科大学院	74	71	53	10	18.87%	1761
35 名城法科大学院	88	82	58	10	17.24%	1771
36 山梨学院法科大学院	63	62	46	10	21.74%	1781
37 専修法科大学院	150	147	99	9	9.09%	1790
38 日本法科大学院	265	261	149	9	6.04%	1799
39 明治学院法科大学院	150	148	96	9	9.38%	1808
40 東洋法科大学院	83	81	52	8	15.38%	1816
41 学習院法科大学院	89	89	63	7	11.11%	1823
42 金沢法科大学院	60	60	39	7	17.95%	1830
43 熊本法科大学院	61	61	49	7	14.29%	1837
44 桐蔭横浜法科大学院	149	146	103	7	6.80%	1844
45 神奈川法科大学院	60	59	43	6	13.95%	1850
46 琉球法科大学院	41	37	32	6	18.75%	1856
47 香川法科大学院	45	45	27	5	18.52%	1861
48 信州法科大学院	69	69	50	5	10.00%	1866
49 西南学院法科大学院	77	77	52	5	9.62%	1871
50 島根法科大学院	32	31	24	4	16.67%	1875
51 駿河台大法科大学院	131	131	85	4	4.71%	1879
52 獨協法科大学院	108	108	63	4	6.35%	1883
53 広島修道法科大学院	64	61	36	4	11.11%	1887
54 愛知学院法科大学院	52	52	39	3	7.69%	1890
55 大宮法科大学院	156	155	96	3	3.13%	1893
56 國學院法科大学院	93	93	59	3	5.08%	1896
57 駒澤法科大学院	65	65	38	3	7.89%	1899
58 中京法科大学院	36	36	26	3	11.54%	1902
59 白鷗法科大学院	46	46	30	3	10.00%	1905
60 福岡法科大学院	53	48	32	3	9.38%	1908
61 北海学園法科大学院	41	41	28	3	10.71%	1911
62 龍谷法科大学院	126	125	80	3	3.75%	1914
63 大阪学院法科大学院	68	67	37	2	5.41%	1916
64 関東学院法科大学院	40	40	32	2	6.25%	1918
65 京都産業法科大学院	70	70	51	2	3.92%	1920
66 近畿法科大学院	56	56	41	2	4.88%	1922
67 久留米法科大学院	61	61	42	2	4.76%	1924
68 東北学院法科大学院	50	49	32	2	6.25%	1926
69 鹿児島法科大学院	44	43	35	1	2.86%	1927
70 静岡法科大学院	39	39	29	1	3.45%	1928
71 大東文化法科大学院	87	87	61	1	1.64%	1929
72 神戸学院法科大学院	45	45	34	0	0.00%	1929
73 東海法科大学院	73	73	53	0	0.00%	1929
74 姫路獨協法科大学院	15	15	8	0	0.00%	1929
法科大学院合計	10131	9994	7486	1929	25.77%	-
(参考) 予備試験合格者	184	184	167	120	71.86%	-
総計	10315	10178	7653	2049	26.77%	-

平成26年司法試験法科大学院別人員調（合格者数順）

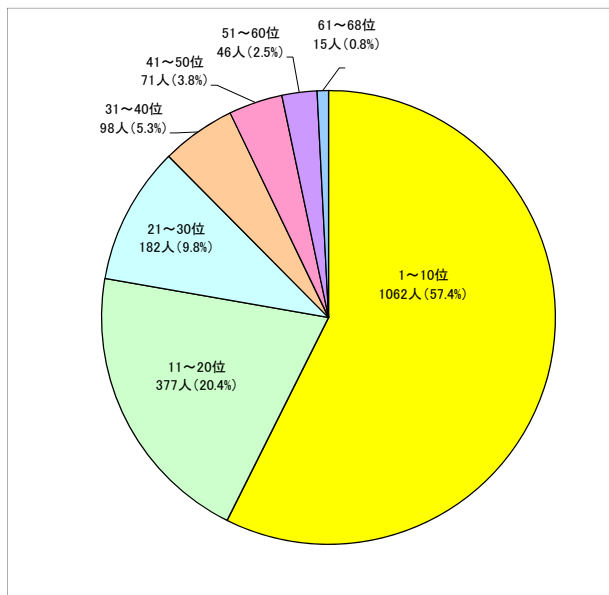
	出願者数	受験 予定者数	受験者数	最終 合格者数	合格率	最終 合格者数 累計
1 早稲田法科大学院	533	532	489	172	35.17%	172
2 中央法科大学院	519	518	475	164	34.53%	336
3 東京法科大学院	351	348	304	158	51.97%	494
4 慶應義塾法科大学院	367	365	336	150	44.64%	644
5 京都法科大学院	270	269	245	130	53.06%	774
6 一橋法科大学院	140	140	136	64	47.06%	838
7 明治法科大学院	432	428	365	63	17.26%	901
8 大阪法科大学院	155	153	137	55	40.15%	956
9 神戸法科大学院	153	152	143	44	30.77%	1000
10 東北法科大学院	177	176	159	42	26.42%	1042
11 北海道法科大学院	178	177	161	41	25.47%	1083
12 九州法科大学院	195	187	162	37	22.84%	1120
13 立命館法科大学院	296	294	266	33	12.41%	1153
14 上智法科大学院	194	194	158	31	19.62%	1184
15 名古屋法科大学院	150	149	133	30	22.56%	1214
16 千葉法科大学院	92	92	84	26	30.95%	1240
17 同志社法科大学院	213	209	182	26	14.29%	1266
18 首都大東京法科大学院	106	106	96	22	22.92%	1288
19 日本法科大学院	237	234	199	22	11.06%	1310
20 法政法科大学院	208	197	181	21	11.60%	1331
21 大阪市立法科大学院	120	120	109	19	17.43%	1350
22 関西法科大学院	208	206	183	19	10.38%	1369
23 創価法科大学院	81	79	70	18	25.71%	1387
24 横浜国立法科大学院	114	114	93	18	19.35%	1405
25 立教法科大学院	165	162	137	17	12.41%	1422
26 成蹊法科大学院	136	134	101	14	13.86%	1436
27 関西学院法科大学院	184	183	155	14	9.03%	1450
28 岡山法科大学院	83	83	72	13	18.06%	1463
29 学習院法科大学院	113	113	104	12	11.54%	1475
30 広島法科大学院	115	108	95	11	11.58%	1486
31 筑波法科大学院	85	84	68	10	14.71%	1496
32 南山法科大学院	71	70	61	9	14.75%	1505
33 龍谷法科大学院	121	121	105	8	7.62%	1513
34 愛知法科大学院	31	30	27	7	25.93%	1520
35 甲南法科大学院	95	91	74	7	9.46%	1527
36 専修法科大学院	147	146	131	7	5.34%	1534
37 金沢法科大学院	52	52	45	6	13.33%	1540
38 山梨学院法科大学院	53	52	47	6	12.77%	1546
39 明治学院法科大学院	129	122	98	6	6.12%	1552
40 信州法科大学院	50	50	43	5	11.63%	1557
41 広島修道法科大学院	51	51	44	5	11.36%	1562
42 大阪学院法科大学院	57	57	46	5	10.87%	1567
43 新潟法科大学院	59	59	48	5	10.42%	1572
44 近畿法科大学院	59	59	49	5	10.20%	1577
45 鹿児島法科大学院	30	30	28	4	14.29%	1581
46 國學院法科大学院	73	73	63	4	6.35%	1585
47 大東文化法科大学院	80	79	66	4	6.06%	1589
48 桐蔭横浜法科大学院	122	119	90	4	4.44%	1593
49 関東学院法科大学院	31	31	23	3	13.04%	1596
50 中京法科大学院	26	26	23	3	13.04%	1599
51 香川法科大学院	33	33	24	3	12.50%	1602
52 琉球法科大学院	36	33	26	3	11.54%	1605
53 静岡法科大学院	37	37	30	3	10.00%	1608
54 東北学院法科大学院	44	44	36	3	8.33%	1611
55 熊本法科大学院	49	49	43	3	6.98%	1614
56 青山学院法科大学院	57	54	44	3	6.82%	1617
57 京都産業法科大学院	53	52	45	3	6.67%	1620
58 獨協法科大学院	81	81	66	3	4.55%	1623
59 名城法科大学院	83	81	68	3	4.41%	1626
60 白鴎法科大学院	38	38	29	2	6.90%	1628
61 神戸学院法科大学院	42	42	33	2	6.06%	1630
62 久留米法科大学院	47	47	38	2	5.26%	1632
63 福岡法科大学院	49	49	39	2	5.13%	1634
64 北海学園法科大学院	51	51	42	2	4.76%	1636
65 駒澤法科大学院	53	53	46	2	4.35%	1638
66 東海法科大学院	66	65	56	2	3.57%	1640
67 東洋法科大学院	64	64	56	2	3.57%	1642
68 駿河台大法科大学院	108	108	85	2	2.35%	1644
69 大宮法科大学院大学	130	128	105	2	1.90%	1646
70 西南学院法科大学院	60	60	50	1	2.00%	1647
71 愛知学院法科大学院	34	34	32	0	0.00%	1647
72 神奈川法科大学院	46	46	40	0	0.00%	1647
73 島根法科大学院	24	23	21	0	0.00%	1647
74 姫路獨協法科大学院	12	12	8	0	0.00%	1647
法科大学院合計	9004	8908	7771	1647	21.19%	-
(参考) 予備試験合格者	251	251	244	163	66.80%	-
総 計	9255	9159	8015	1810	22.58%	-

司法試験法科大学院別合格者数割合（合格者数順）

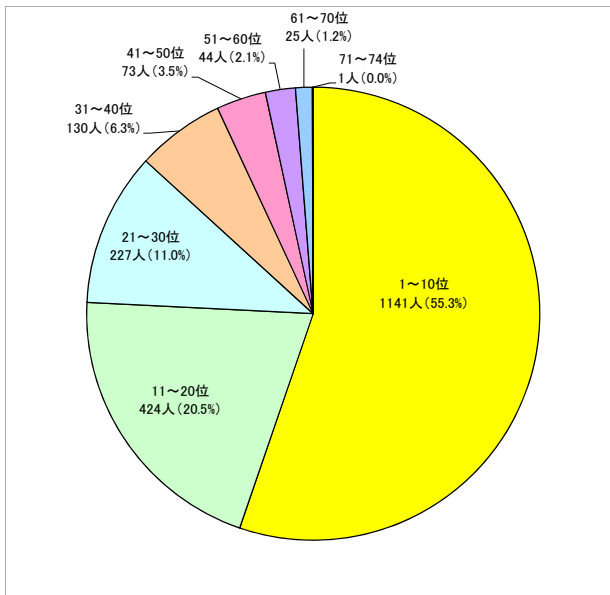
平成18年



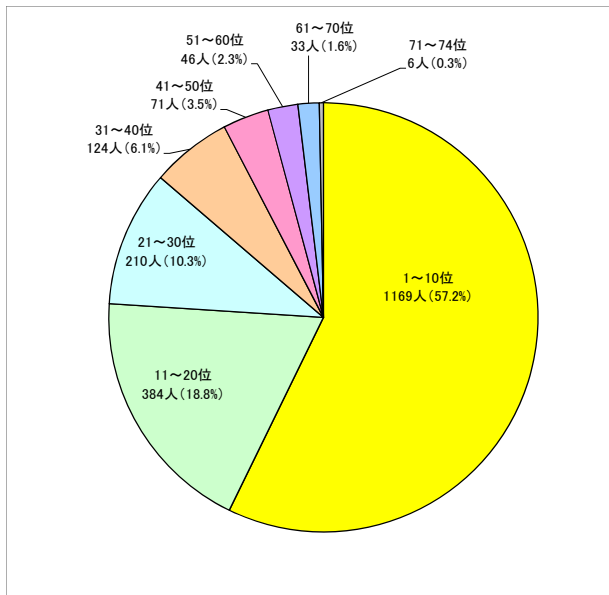
平成19年



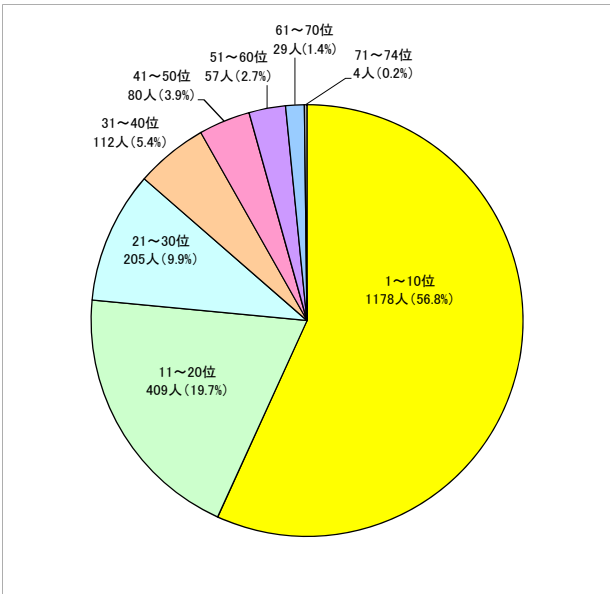
平成20年



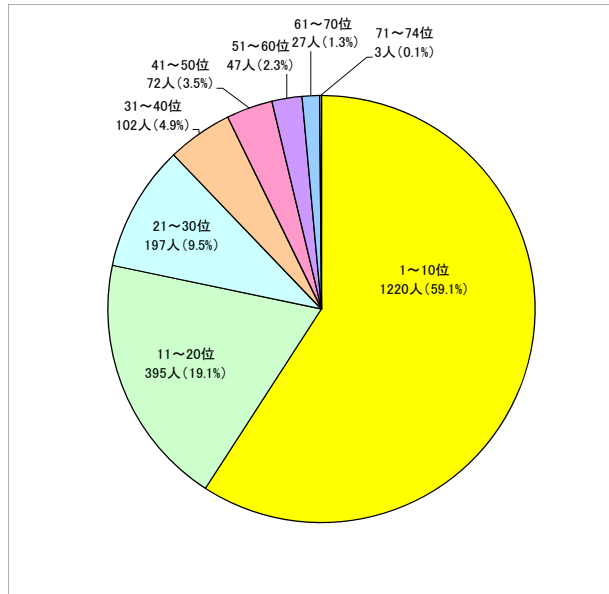
平成21年



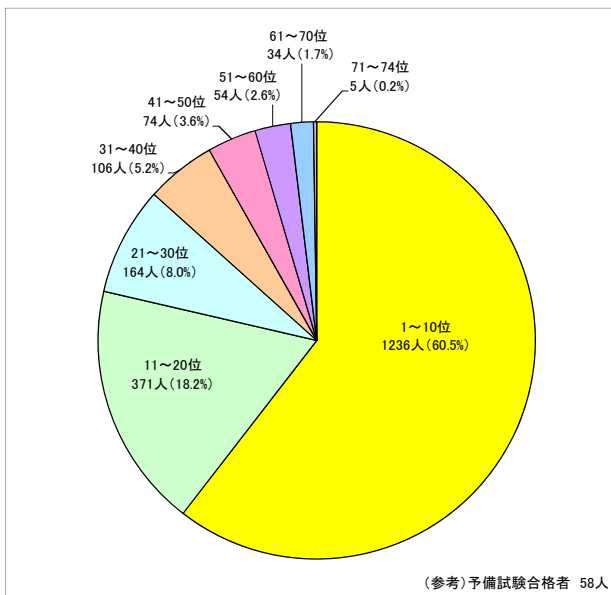
平成22年



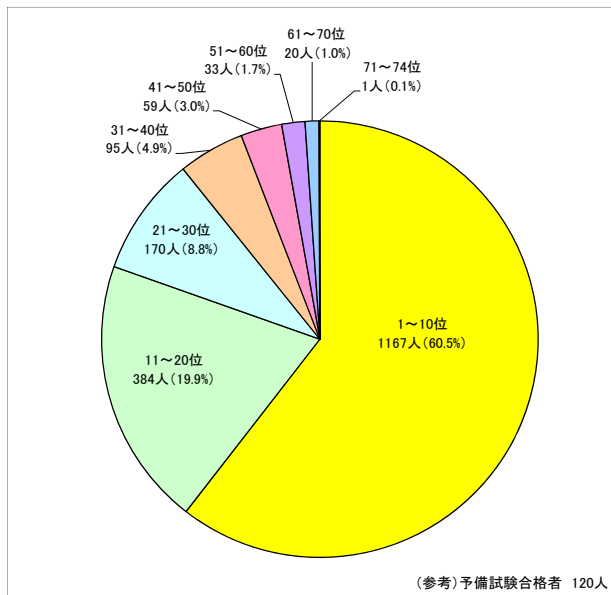
平成23年



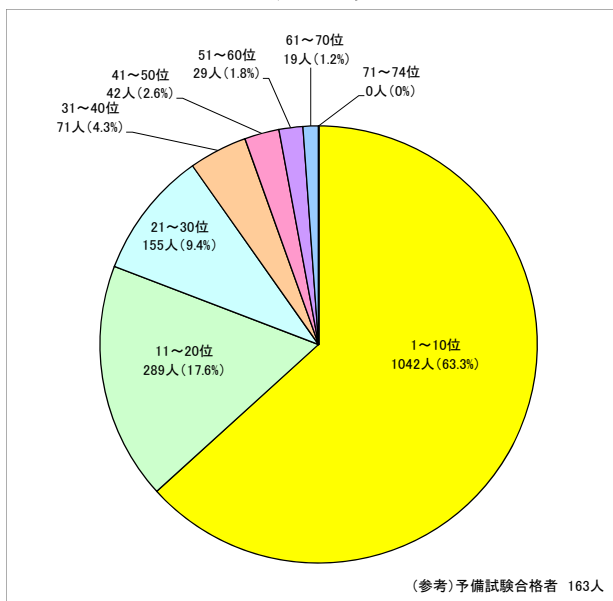
平成24年



平成25年



平成26年



平成18年新司法試験法科大学院別人員調（合格率順）

	法科大学院名	出願者数	受験者数	最終合格者数	合格率	最終合格者数累計
1	島根大学法科大学院	1	1	1	100.0%	1
2	一橋大学法科大学院	53	53	44	83.0%	45
3	愛知大学法科大学院	19	18	13	72.2%	58
4	東京大学法科大学院	173	170	120	70.6%	178
5	北海道大学法科大学院	38	37	26	70.3%	204
6	大阪市立大学法科大学院	27	26	18	69.2%	222
7	京都大学法科大学院	130	129	87	67.4%	309
8	神戸大学法科大学院	62	62	40	64.5%	349
9	慶應義塾大学法科大学院	166	164	104	63.4%	453
10	早稲田大学法科大学院	19	19	12	63.2%	465
11	名古屋大学法科大学院	28	28	17	60.7%	482
12	福岡大学法科大学院	5	5	3	60.0%	485
13	千葉大学法科大学院	27	26	15	57.7%	500
14	創価大学法科大学院	14	14	8	57.1%	508
15	中央大学法科大学院	240	239	131	54.8%	639
16	山梨学院大学法科大学院	11	11	6	54.5%	645
17	九州大学法科大学院	13	13	7	53.8%	652
18	南山大学法科大学院	10	10	5	50.0%	657
19	新潟大学法科大学院	10	10	5	50.0%	662
20	横浜国立大学法科大学院	10	10	5	50.0%	667
21	近畿大学法科大学院	6	6	3	50.0%	670
22	白鷗大学法科大学院	7	6	3	50.0%	673
23	西南学院大学法科大学院	4	4	2	50.0%	675
24	金沢大学法科大学院	2	2	1	50.0%	676
25	國學院大学法科大学院	2	2	1	50.0%	677
26	東北大学法科大学院	43	42	20	47.6%	697
27	大阪大学法科大学院	21	21	10	47.6%	707
28	明治大学法科大学院	97	95	43	45.3%	750
29	明治学院大学法科大学院	18	18	8	44.4%	758
30	成蹊大学法科大学院	25	25	11	44.0%	769
31	関西学院大学法科大学院	65	64	28	43.8%	797
32	東京都立大学法科大学院	39	39	17	43.6%	814
33	名城大学法科大学院	5	5	2	40.0%	816
34	同志社大学法科大学院	89	88	35	39.8%	851
35	立教大学法科大学院	19	18	7	38.9%	858
36	法政大学法科大学院	66	61	23	37.7%	881
37	関西大学法科大学院	51	50	18	36.0%	899
38	青山学院大学法科大学院	14	14	5	35.7%	904
39	上智大学法科大学院	51	51	17	33.3%	921
40	岡山大学法科大学院	12	12	4	33.3%	925
41	神奈川大学法科大学院	15	13	4	30.8%	929
42	学習院大学法科大学院	49	49	15	30.6%	944
43	甲南大学法科大学院	18	18	5	27.8%	949
44	立命館大学法科大学院	104	102	27	26.5%	976
45	広島大学法科大学院	12	12	3	25.0%	979
46	熊本大学法科大学院	4	4	1	25.0%	980
47	久留米大学法科大学院	4	4	1	25.0%	981
48	大東文化大学法科大学院	20	19	4	21.1%	985
49	専修大学法科大学院	52	51	9	17.6%	994
50	東洋大学法科大学院	24	24	4	16.7%	998
51	日本大学法科大学院	58	54	7	13.0%	1005
52	駿河台大学法科大学院	22	21	2	9.5%	1007
53	関東学院大学法科大学院	17	15	1	6.7%	1008
54	駒澤大学法科大学院	18	18	1	5.6%	1009
55	京都産業大学法科大学院	2	1	0	0.0%	1009
56	神戸学院大学法科大学院	3	3	0	0.0%	1009
57	東海大学法科大学院	3	3	0	0.0%	1009
58	姫路獨協大学法科大学院	8	8	0	0.0%	1009
	総 計	2125	2087	1009	48.3%	-

(注) 本表における出願者数は、出願者中、法科大学院を修了した者をいう。

平成19年新司法試験法科大学院別人員調（合格率順）

	法科大学院名	出願者数	受験 予定者数	受験者数	最終 合格者数	合格率	最終 合格者数 累計
1	千葉大法科大学院	66	66	62	40	64.5%	40
2	京大法科大学院	228	226	211	135	64.0%	175
3	慶應義塾大法科大学院	285	285	271	173	63.8%	348
4	一橋大法科大学院	101	98	96	61	63.5%	409
5	名古屋大法科大学院	72	72	65	41	63.1%	450
6	東京大法科大学院	331	326	304	178	58.6%	628
7	中央大法科大学院	313	313	292	153	52.4%	781
8	早稲田大法科大学院	255	251	223	115	51.6%	896
9	創価大法科大学院	46	43	39	20	51.3%	916
10	神戸大法科大学院	100	98	91	46	50.5%	962
11	北海道大法科大学院	105	105	98	48	49.0%	1010
12	東北大法科大学院	102	100	96	47	49.0%	1057
13	大阪大法科大学院	89	87	73	32	43.8%	1089
14	琉球大法科大学院	17	17	16	7	43.8%	1096
15	岡山大法科大学院	32	30	23	10	43.5%	1106
16	大阪市立大法科大学院	77	77	72	31	43.1%	1137
17	福岡大法科大学院	42	22	14	6	42.9%	1143
18	上智大法科大学院	109	106	94	40	42.6%	1183
19	首都大東京法科大学院	77	77	69	28	40.6%	1211
20	明治大法科大学院	223	220	200	80	40.0%	1291
21	九州大法科大学院	81	81	74	29	39.2%	1320
22	関東学院大法科大学院	33	33	23	9	39.1%	1329
23	南山大法科大学院	33	30	26	10	38.5%	1339
24	成蹊大法科大学院	59	59	42	16	38.1%	1355
25	立命館大法科大学院	199	197	169	62	36.7%	1417
26	神戸学院大法科大学院	17	17	11	4	36.4%	1421
27	同志社大法科大学院	189	180	161	57	35.4%	1478
28	広島大法科大学院	44	38	32	11	34.4%	1489
29	横浜国立大法科大学院	51	44	38	13	34.2%	1502
30	金沢大法科大学院	29	29	24	8	33.3%	1510
31	香川大法科大学院	17	17	9	3	33.3%	1513
32	山梨学院大法科大学院	37	37	31	10	32.3%	1523
33	神奈川大法科大学院	39	39	25	8	32.0%	1531
34	関西学院大法科大学院	144	144	130	39	30.0%	1570
35	名城大法科大学院	26	23	20	6	30.0%	1576
36	立教大法科大学院	68	66	59	17	28.8%	1593
37	広島修道大法科大学院	34	28	21	6	28.6%	1599
38	学習院大法科大学院	75	75	67	19	28.4%	1618
39	東洋大法科大学院	56	55	44	12	27.3%	1630
40	愛知大法科大学院	33	31	27	7	25.9%	1637
41	桐蔭横浜大法科大学院	44	44	35	9	25.7%	1646
42	専修大法科大学院	85	82	76	19	25.0%	1665
43	甲南大法科大学院	49	49	44	11	25.0%	1676
44	西南学院大法科大学院	43	43	28	7	25.0%	1683
45	関西大法科大学院	164	155	130	32	24.6%	1715
46	新潟大法科大学院	41	41	36	8	22.2%	1723
47	中京大法科大学院	21	21	18	4	22.2%	1727
48	駒澤大法科大学院	47	47	37	8	21.6%	1735
49	國學院大法科大学院	37	36	28	6	21.4%	1741
50	白鷗大法科大学院	22	22	19	4	21.1%	1745
51	明治学院大法科大学院	61	58	54	11	20.4%	1756
52	獨協大法科大学院	33	33	30	6	20.0%	1762
53	駿河台大法科大学院	68	68	46	9	19.6%	1771
54	京都産業大法科大学院	48	47	36	7	19.4%	1778
55	法政大法科大学院	148	143	128	24	18.8%	1802
56	青山学院大法科大学院	53	52	40	7	17.5%	1809
57	島根大法科大学院	27	26	18	3	16.7%	1812
58	大阪学院大法科大学院	30	30	14	2	14.3%	1814
59	大宮法科大学院大学	62	61	43	6	14.0%	1820
60	日本大法科大学院	139	138	111	14	12.6%	1834
61	東海大法科大学院	21	21	16	2	12.5%	1836
62	近畿大法科大学院	24	24	17	2	11.8%	1838
63	大東文化大法科大学院	45	44	36	4	11.1%	1842
64	熊本大法科大学院	26	25	20	2	10.0%	1844
65	東北学院大法科大学院	34	34	32	3	9.4%	1847
66	鹿児島大法科大学院	29	29	25	2	8.0%	1849
67	姫路獨協大法科大学院	26	25	19	1	5.3%	1850
68	久留米大法科大学院	40	40	29	1	3.4%	1851
	総 計	5401	5280	4607	1851	40.2%	-

	法科大学院名	出願者数	受験 予定者数	受験者数	最終 合格者数	合格率	最終 合格者数 累計
1	一橋大法科大学院	132	132	127	78	61.4%	78
2	慶應義塾大法科大学院	320	320	292	165	56.5%	243
3	中央大法科大学院	397	396	352	196	55.7%	439
4	神戸大法科大学院	142	140	128	70	54.7%	509
5	東京大法科大学院	404	400	366	200	54.6%	709
6	首都大東京法科大学院	103	100	79	39	49.4%	748
7	千葉大法科大学院	74	74	69	34	49.3%	782
8	東北大法科大学院	141	141	127	59	46.5%	841
9	愛知大法科大学院	55	42	35	16	45.7%	857
10	上智大法科大学院	156	155	120	50	41.7%	907
11	京大法科大学院	271	270	241	100	41.5%	1007
12	大阪市立大法科大学院	102	102	82	33	40.2%	1040
13	大阪大法科大学院	147	146	127	49	38.6%	1089
14	成蹊大法科大学院	67	66	45	17	37.8%	1106
15	早稲田大法科大学院	391	387	345	130	37.7%	1236
16	横浜国立大法科大学院	82	79	65	24	36.9%	1260
17	広島大法科大学院	70	62	52	19	36.5%	1279
18	九州大法科大学院	137	137	105	38	36.2%	1317
19	神戸学院大法科大学院	34	33	18	6	33.3%	1323
20	名古屋大法科大学院	107	106	98	32	32.7%	1355
21	明治大法科大学院	298	298	264	84	31.8%	1439
22	岡山大法科大学院	59	49	35	11	31.4%	1450
23	南山大法科大学院	59	57	49	15	30.6%	1465
24	北海道大法科大学院	134	134	108	33	30.6%	1498
25	関西学院大法科大学院	202	202	168	51	30.4%	1549
26	福岡大法科大学院	69	44	33	10	30.3%	1559
27	立命館大法科大学院	247	247	205	59	28.8%	1618
28	同志社大法科大学院	245	242	210	59	28.1%	1677
29	青山学院大法科大学院	88	87	61	15	24.6%	1692
30	法政大法科大学院	180	179	135	32	23.7%	1724
31	駒澤大法科大学院	70	69	47	11	23.4%	1735
32	学習院大法科大学院	99	99	87	20	23.0%	1755
33	立教大法科大学院	116	115	92	21	22.8%	1776
34	専修大法科大学院	107	104	88	20	22.7%	1796
35	中京大法科大学院	46	46	36	8	22.2%	1804
36	創価大法科大学院	74	70	60	13	21.7%	1817
37	明治学院大法科大学院	89	85	74	16	21.6%	1833
38	熊本大法科大学院	46	46	33	7	21.2%	1840
39	関西大法科大学院	243	234	187	38	20.3%	1878
40	獨協大法科大学院	59	59	40	8	20.0%	1886
41	広島修道大法科大学院	54	51	35	7	20.0%	1893
42	大宮法科大学院大学	129	129	81	16	19.8%	1909
43	筑波大法科大学院	29	29	26	5	19.2%	1914
44	東北学院大法科大学院	48	48	37	7	18.9%	1921
45	新潟大法科大学院	61	61	50	9	18.0%	1930
46	日本大法科大学院	201	201	148	26	17.6%	1956
47	山梨学院大法科大学院	48	48	40	7	17.5%	1963
48	甲南大法科大学院	95	95	71	12	16.9%	1975
49	大東文化大法科大学院	60	58	37	6	16.2%	1981
50	名城大法科大学院	50	46	31	5	16.1%	1986
51	近畿大法科大学院	46	46	25	4	16.0%	1990
52	島根大法科大学院	41	40	26	4	15.4%	1994
53	北海学園大法科大学院	17	17	13	2	15.4%	1996
54	香川大法科大学院	39	39	21	3	14.3%	1999
55	駿河台大法科大学院	114	114	84	11	13.1%	2010
56	桐蔭横浜大法科大学院	80	80	63	8	12.7%	2018
57	琉球大法科大学院	34	34	24	3	12.5%	2021
58	神奈川大法科大学院	63	61	41	5	12.2%	2026
59	久留米大法科大学院	61	61	42	5	11.9%	2031
60	東海大法科大学院	54	52	34	4	11.8%	2035
61	静岡大法科大学院	23	23	17	2	11.8%	2037
62	國學院大法科大学院	56	56	40	4	10.0%	2041
63	関東学院大法科大学院	63	63	42	4	9.5%	2045
64	白鷗大法科大学院	30	28	21	2	9.5%	2047
65	京都産業大法科大学院	69	66	45	4	8.9%	2051
66	金沢大法科大学院	57	56	47	4	8.5%	2055
67	龍谷大法科大学院	35	35	24	2	8.3%	2057
68	東洋大法科大学院	83	83	55	4	7.3%	2061
69	西南学院大法科大学院	61	60	46	2	4.3%	2063
70	鹿児島大法科大学院	36	35	23	1	4.3%	2064
71	大阪学院大法科大学院	54	53	28	1	3.6%	2065
72	愛知学院大法科大学院	22	21	16	0	0.0%	2065
73	信州大法科大学院	27	27	19	0	0.0%	2065
74	姫路獨協大法科大学院	40	40	24	0	0.0%	2065
	総計	7842	7710	6261	2065	33.0%	-

	法科大学院名	出願者数	受験 予定者数	受験者数	最終 合格者数	合格率	最終 合格者数 累計
1	一橋大法科大学院	144	144	132	83	62.9%	83
2	東京大法科大学院	451	446	389	216	55.5%	299
3	京大法学部	333	332	288	145	50.3%	444
4	神戸大法科大学院	164	163	149	73	49.0%	517
5	愛知大法科大学院	67	52	41	20	48.8%	537
6	慶應義塾大法科大学院	360	360	317	147	46.4%	684
7	中央大法科大学院	435	434	373	162	43.4%	846
8	北海道大法科大学院	175	174	156	63	40.4%	909
9	首都大東京法科大学院	103	103	87	34	39.1%	943
10	千葉大法科大学院	74	74	64	24	37.5%	967
11	大阪大法科大学院	199	197	155	52	33.5%	1019
12	名古屋大法科大学院	146	146	120	40	33.3%	1059
13	早稲田大法科大学院	474	470	380	124	32.6%	1183
14	明治大法科大学院	380	378	310	96	31.0%	1279
15	南山大法科大学院	83	82	59	18	30.5%	1297
16	北海学園大法科大学院	33	32	24	7	29.2%	1304
17	上智大法科大学院	178	178	144	40	27.8%	1344
18	九州大法科大学院	211	206	174	46	26.4%	1390
19	山梨学院大法科大学院	63	63	46	12	26.1%	1402
20	横浜国立大法科大学院	91	91	79	20	25.3%	1422
21	大阪市立大法科大学院	117	117	96	24	25.0%	1446
22	広島大法科大学院	95	94	84	21	25.0%	1467
23	岡山大法科大学院	75	65	52	13	25.0%	1480
24	立命館大法科大学院	289	288	243	60	24.7%	1540
25	学習院大法科大学院	105	105	86	21	24.4%	1561
26	金沢大法科大学院	74	74	49	11	22.4%	1572
27	立教大法科大学院	157	149	112	25	22.3%	1597
28	成蹊大法科大学院	97	97	68	14	20.6%	1611
29	専修大法科大学院	113	113	83	17	20.5%	1628
30	東北大法科大学院	179	179	154	30	19.5%	1658
31	関西学院大法科大学院	237	232	191	37	19.4%	1695
32	同志社大法科大学院	301	292	235	45	19.1%	1740
33	名城大法科大学院	63	62	37	7	18.9%	1747
34	福岡大法科大学院	80	50	38	7	18.4%	1754
35	甲南大法科大学院	137	129	93	17	18.3%	1771
36	法政大法科大学院	190	190	138	25	18.1%	1796
37	近畿大法科大学院	68	68	50	9	18.0%	1805
38	新潟大法科大学院	98	98	81	14	17.3%	1819
39	関西大法科大学院	275	270	207	35	16.9%	1854
40	白鷗大法科大学院	34	32	24	4	16.7%	1858
41	創価大法科大学院	100	100	76	12	15.8%	1870
42	中京大法科大学院	50	49	38	6	15.8%	1876
43	熊本大法科大学院	57	57	32	5	15.6%	1881
44	愛知学院大法科大学院	45	44	26	4	15.4%	1885
45	信州大法科大学院	52	51	26	4	15.4%	1889
46	西南学院大法科大学院	102	96	67	10	14.9%	1899
47	大宮法科大学院大学	157	156	81	12	14.8%	1911
48	日本大法科大学院	219	219	153	20	13.1%	1931
49	桐蔭横浜大法科大学院	109	108	62	8	12.9%	1939
50	広島修道大法科大学院	74	72	47	6	12.8%	1945
51	関東学院大法科大学院	77	77	56	7	12.5%	1952
52	東北学院大法科大学院	57	57	33	4	12.1%	1956
53	明治学院大法科大学院	116	109	77	9	11.7%	1965
54	静岡大法科大学院	48	48	36	4	11.1%	1969
55	國學院大法科大学院	85	85	55	6	10.9%	1975
56	神戸学院大法科大学院	36	36	28	3	10.7%	1978
57	駒澤大法科大学院	81	81	48	5	10.4%	1983
58	龍谷大法科大学院	72	69	48	5	10.4%	1988
59	久留米大法科大学院	76	75	50	5	10.0%	1993
60	琉球大法科大学院	52	50	40	4	10.0%	1997
61	青山学院大法科大学院	115	114	89	8	9.0%	2005
62	筑波大法科大学院	57	57	34	3	8.8%	2008
63	姫路獨協大法科大学院	46	44	26	2	7.7%	2010
64	獨協大法科大学院	95	94	66	5	7.6%	2015
65	東洋大法科大学院	119	112	70	5	7.1%	2020
66	香川大法科大学院	59	59	42	3	7.1%	2023
67	大東文化大法科大学院	78	78	43	3	7.0%	2026
68	神奈川大法科大学院	81	80	60	4	6.7%	2030
69	東海大法科大学院	83	79	50	3	6.0%	2033
70	鹿児島大法科大学院	53	49	35	2	5.7%	2035
71	大阪学院大法科大学院	69	69	36	2	5.6%	2037
72	駿河台大法科大学院	123	123	80	4	5.0%	2041
73	島根大法科大学院	43	42	23	1	4.3%	2042
74	京都産業大法科大学院	100	96	51	1	2.0%	2043
	総計	9734	9564	7392	2043	27.6%	-

	法科大学院名	出願者数	受験 予定者数	受験者数	最終 合格者数	合格率	最終 合格者数 累計
1	慶應義塾法科大学院	426	426	355	179	50.4%	179
2	一橋法科大学院	149	149	138	69	50.0%	248
3	東京法科大学院	501	500	411	201	48.9%	449
4	京都法科大学院	337	337	277	135	48.7%	584
5	千葉法科大学院	83	83	69	30	43.5%	614
6	北海道法科大学院	188	187	144	62	43.1%	676
7	中央法科大学院	510	510	439	189	43.1%	865
8	大阪法科大学院	245	236	180	70	38.9%	935
9	東北法科大学院	208	208	159	58	36.5%	993
10	名古屋法科大学院	171	171	139	49	35.3%	1042
11	神戸法科大学院	168	166	144	49	34.0%	1091
12	早稲田法科大学院	493	491	397	130	32.7%	1221
13	愛知法科大学院	67	50	44	14	31.8%	1235
14	金沢法科大学院	72	72	54	17	31.5%	1252
15	首都大東京法科大学院	126	123	101	30	29.7%	1282
16	山梨学院法科大学院	69	67	51	14	27.5%	1296
17	九州法科大学院	243	240	175	46	26.3%	1342
18	大阪市立法科大学院	145	144	119	31	26.1%	1373
19	筑波法科大学院	76	75	43	11	25.6%	1384
20	明治法科大学院	440	439	335	85	25.4%	1469
21	福岡法科大学院	85	50	36	8	22.2%	1477
22	同志社法科大学院	344	329	262	55	21.0%	1532
23	広島法科大学院	104	97	77	16	20.8%	1548
24	立教法科大学院	149	146	116	24	20.7%	1572
25	熊本法科大学院	51	51	34	7	20.6%	1579
26	関西学院法科大学院	259	254	182	37	20.3%	1616
27	学習院法科大学院	110	109	94	19	20.2%	1635
28	名城法科大学院	82	81	50	10	20.0%	1645
29	上智法科大学院	213	212	168	33	19.6%	1678
30	専修法科大学院	150	144	97	19	19.6%	1697
31	創価法科大学院	121	115	92	18	19.6%	1715
32	香川法科大学院	62	62	52	10	19.2%	1725
33	横浜国立法科大学院	117	117	89	17	19.1%	1742
34	立命館法科大学院	325	325	249	47	18.9%	1789
35	静岡法科大学院	60	60	37	6	16.2%	1795
36	岡山法科大学院	89	79	53	8	15.1%	1803
37	神奈川法科大学院	95	87	53	8	15.1%	1811
38	関西法科大学院	309	293	220	32	14.5%	1843
39	法政法科大学院	223	223	165	24	14.5%	1867
40	中京法科大学院	56	55	42	6	14.3%	1873
41	近畿法科大学院	79	79	57	8	14.0%	1881
42	南山法科大学院	97	97	73	10	13.7%	1891
43	駒澤法科大学院	90	90	68	9	13.2%	1900
44	琉球法科大学院	61	58	38	5	13.2%	1905
45	日本法科大学院	246	246	163	21	12.9%	1926
46	信州法科大学院	65	65	41	5	12.2%	1931
47	成蹊法科大学院	129	127	93	11	11.8%	1942
48	久留米法科大学院	81	81	51	6	11.8%	1948
49	広島修道法科大学院	75	73	60	7	11.7%	1955
50	龍谷法科大学院	116	114	70	8	11.4%	1963
51	西南学院法科大学院	117	109	72	8	11.1%	1971
52	新潟法科大学院	111	108	82	9	11.0%	1980
53	明治学院法科大学院	147	143	87	9	10.3%	1989
54	島根法科大学院	53	53	29	3	10.3%	1992
55	神戸学院法科大学院	57	57	39	4	10.3%	1996
56	大宮法科大学院	185	184	118	12	10.2%	2008
57	甲南法科大学院	150	146	110	11	10.0%	2019
58	北海学園法科大学院	48	47	31	3	9.7%	2022
59	東洋法科大学院	130	121	77	7	9.1%	2029
60	愛知学院法科大学院	60	60	34	3	8.8%	2032
61	駿河台大法科大学院	158	157	92	7	7.6%	2039
62	國學院法科大学院	101	100	68	5	7.4%	2044
63	桐蔭横浜法科大学院	142	139	83	6	7.2%	2050
64	白鷺法科大学院	49	47	35	2	5.7%	2052
65	大阪学院法科大学院	91	90	55	3	5.5%	2055
66	関東学院法科大学院	68	68	55	3	5.5%	2058
67	京都産業法科大学院	113	113	74	4	5.4%	2062
68	東北学院法科大学院	59	58	39	2	5.1%	2064
69	大東文化法科大学院	88	86	47	2	4.3%	2066
70	獨協法科大学院	123	120	81	3	3.7%	2069
71	東海法科大学院	96	95	55	2	3.6%	2071
72	青山学院法科大学院	122	118	83	3	3.6%	2074
73	鹿児島法科大学院	54	52	31	0	0.0%	2074
74	姫路獨協法科大学院	45	44	30	0	0.0%	2074
	総計	11127	10908	8163	2074	25.4%	-

	法科大学院名	出願者数	受験 予定者数	受験者数	最終 合格者数	合格率	最終 合格者数 累計
1	一橋大法科大学院	167	166	142	82	57.7%	82
2	京大法科大学院	371	369	315	172	54.6%	254
3	東大法科大学院	507	503	416	210	50.5%	464
4	慶應義塾大法科大学院	415	414	342	164	48.0%	628
5	神戸大法科大学院	167	166	148	69	46.6%	697
6	千葉大法科大学院	88	88	74	29	39.2%	726
7	中央大法科大学院	538	536	461	176	38.2%	902
8	早稲田大法科大学院	566	564	432	138	31.9%	1040
9	東北大法科大学院	223	221	170	54	31.8%	1094
10	首都大東京法科大学院	141	141	120	38	31.7%	1132
11	名古屋大法科大学院	182	182	136	43	31.6%	1175
12	岡山大法科大学院	99	93	73	23	31.5%	1198
13	北海道大法科大学院	195	195	160	48	30.0%	1246
14	大阪大法科大学院	212	210	171	49	28.7%	1295
15	北海学園大法科大学院	54	54	37	10	27.0%	1305
16	南山大法科大学院	120	119	80	21	26.3%	1326
17	大阪市立大法科大学院	151	150	120	30	25.0%	1356
18	明治大法科大学院	476	473	375	90	24.0%	1446
19	同志社大法科大学院	355	350	277	65	23.5%	1511
20	金沢大法科大学院	79	75	64	15	23.4%	1526
21	学習院大法科大学院	104	104	80	18	22.5%	1544
22	愛知大法科大学院	63	49	36	8	22.2%	1552
23	九州大法科大学院	262	256	200	42	21.0%	1594
24	中京大法科大学院	54	54	39	8	20.5%	1602
25	上智大法科大学院	241	241	193	39	20.2%	1641
26	法政大法科大学院	244	244	183	31	16.9%	1672
27	関西大法科大学院	295	280	210	35	16.7%	1707
28	琉球大法科大学院	67	64	42	7	16.7%	1714
29	甲南大法科大学院	172	171	112	18	16.1%	1732
30	山梨学院大法科大学院	66	65	45	7	15.6%	1739
31	立命館大法科大学院	350	346	262	40	15.3%	1779
32	静岡大法科大学院	62	62	47	7	14.9%	1786
33	関西学院大法科大学院	252	247	178	26	14.6%	1812
34	専修大法科大学院	158	155	118	17	14.4%	1829
35	広島修道大法科大学院	85	83	49	7	14.3%	1836
36	創価大法科大学院	134	127	86	12	14.0%	1848
37	立教大法科大学院	164	157	123	17	13.8%	1865
38	近畿大法科大学院	82	82	58	8	13.8%	1873
39	横浜国立大法科大学院	136	134	96	13	13.5%	1886
40	東洋大法科大学院	134	130	88	11	12.5%	1897
41	広島大法科大学院	116	109	80	10	12.5%	1907
42	成蹊大法科大学院	141	139	91	11	12.1%	1918
43	獨協大法科大学院	142	142	96	11	11.5%	1929
44	関東学院大法科大学院	71	71	46	5	10.9%	1934
45	新潟大法科大学院	116	109	77	8	10.4%	1942
46	熊本大法科大学院	59	59	39	4	10.3%	1946
47	東海大法科大学院	104	102	71	7	9.9%	1953
48	名城大法科大学院	94	94	72	7	9.7%	1960
49	青山学院大法科大学院	128	125	85	8	9.4%	1968
50	島根大法科大学院	60	60	46	4	8.7%	1972
51	福岡大法科大学院	78	44	37	3	8.1%	1975
52	西南学院大法科大学院	125	123	78	6	7.7%	1981
53	久留米大法科大学院	75	74	52	4	7.7%	1985
54	信州大法科大学院	85	84	52	4	7.7%	1989
55	筑波大法科大学院	88	88	55	4	7.3%	1993
56	國學院大法科大学院	116	116	72	5	6.9%	1998
57	桐蔭横浜大法科大学院	160	157	87	6	6.9%	2004
58	神奈川大法科大学院	90	85	61	4	6.6%	2008
59	日本大法科大学院	268	268	184	12	6.5%	2020
60	龍谷大法科大学院	122	121	77	5	6.5%	2025
61	大宮法科大学院大学	226	223	141	9	6.4%	2034
62	鹿児島大法科大学院	60	59	48	3	6.3%	2037
63	東北学院大法科大学院	61	59	36	2	5.6%	2039
64	駿河台大法科大学院	169	169	108	5	4.6%	2044
65	香川大法科大学院	64	63	44	2	4.5%	2046
66	明治学院大法科大学院	171	162	112	5	4.5%	2051
67	京都産業大法科大学院	124	123	93	3	3.2%	2054
68	大東文化大法科大学院	107	103	69	2	2.9%	2056
69	大阪学院大法科大学院	112	110	76	2	2.6%	2058
70	神戸学院大法科大学院	60	60	38	1	2.6%	2059
71	駒澤大法科大学院	96	96	79	2	2.5%	2061
72	白鷗大法科大学院	65	62	40	1	2.5%	2062
73	愛知学院大法科大学院	71	71	41	1	2.4%	2063
74	姫路獨協大法科大学院	36	36	24	0	0.0%	2063
	総計	11891	11686	8765	2063	23.5%	-

平成24年司法試験法科大学院別人員調（合格率順）

	出願者数	受験 予定者数	受験者数	最終 合格者数	合格率	最終 合格者数 累計
1 一橋大法科大学院	151	149	135	77	57.04%	77
2 京都大法科大学院	319	316	280	152	54.29%	229
3 慶應義塾大法科大学院	409	409	347	186	53.60%	415
4 東京大法科大学院	472	469	379	194	51.19%	609
5 神戸大法科大学院	154	151	131	60	45.80%	669
6 大阪大法科大学院	220	217	177	74	41.81%	743
7 中央大法科大学院	566	564	489	202	41.31%	945
8 首都大東京法科大学院	127	127	101	40	39.60%	985
9 愛知大法科大学院	59	49	37	14	37.84%	999
10 北海道大法科大学院	201	201	159	54	33.96%	1053
11 早稲田大法科大学院	567	563	472	155	32.84%	1208
12 名古屋大法科大学院	167	167	135	44	32.59%	1252
13 千葉大法科大学院	77	77	66	21	31.82%	1273
14 九州大法科大学院	262	256	202	53	26.24%	1326
15 近畿大法科大学院	63	63	37	9	24.32%	1335
16 東北大法科大学院	215	214	173	38	21.97%	1373
17 広島大法科大学院	126	115	91	19	20.88%	1392
18 上智大法科大学院	237	234	183	38	20.77%	1430
19 明治大法科大学院	490	488	401	82	20.45%	1512
20 中京大法科大学院	53	52	41	8	19.51%	1520
21 西南学院大法科大学院	100	99	62	12	19.35%	1532
22 同志社大法科大学院	313	307	229	44	19.21%	1576
23 新潟大法科大学院	84	84	63	12	19.05%	1588
24 学習院大法科大学院	100	100	85	16	18.82%	1604
25 立命館大法科大学院	339	336	236	43	18.22%	1647
26 広島修道大法科大学院	86	78	44	8	18.18%	1655
27 大阪市立大法科大学院	133	133	102	18	17.65%	1673
28 白鷗大法科大学院	61	61	40	7	17.50%	1680
29 南山大法科大学院	100	98	70	12	17.14%	1692
30 立教大法科大学院	162	156	112	19	16.96%	1711
31 琉球大法科大学院	58	55	42	7	16.67%	1718
32 山梨学院大法科大学院	70	69	49	8	16.33%	1726
33 成蹊大法科大学院	157	154	99	16	16.16%	1742
34 福岡大法科大学院	66	50	31	5	16.13%	1747
35 岡山大法科大学院	96	95	78	12	15.38%	1759
36 関東学院大法科大学院	52	52	39	6	15.38%	1765
37 静岡大法科大学院	58	58	47	7	14.89%	1772
38 金沢大法科大学院	64	64	48	7	14.58%	1779
39 関西学院大法科大学院	248	246	186	27	14.52%	1806
40 横浜国立大法科大学院	120	118	83	12	14.46%	1818
41 筑波大法科大学院	99	97	63	9	14.29%	1827
42 甲南大法科大学院	141	140	89	12	13.48%	1839
43 創価大法科大学院	125	121	92	12	13.04%	1851
44 熊本大法科大学院	62	62	49	6	12.24%	1857
45 北海学園大法科大学院	47	47	33	4	12.12%	1861
46 関西大法科大学院	254	249	184	22	11.96%	1883
47 日本大法科大学院	282	279	185	22	11.89%	1905
48 青山学院大法科大学院	107	103	68	8	11.76%	1913
49 専修大法科大学院	149	142	105	12	11.43%	1925
50 名城大法科大学院	100	96	72	8	11.11%	1933
51 神奈川大法科大学院	80	79	63	7	11.11%	1940
52 鹿児島大法科大学院	51	51	37	4	10.81%	1944
53 東洋大法科大学院	109	108	65	7	10.77%	1951
54 法政大法科大学院	221	218	162	17	10.49%	1968
55 駒澤大法科大学院	75	75	51	5	9.80%	1973
56 東海大法科大学院	87	84	51	5	9.80%	1978
57 東北学院大法科大学院	54	53	43	4	9.30%	1982
58 久留米大法科大学院	59	59	35	3	8.57%	1985
59 大東文化大法科大学院	102	101	65	5	7.69%	1990
60 駿河台大法科大学院	157	157	105	8	7.62%	1998
61 信州大法科大学院	84	83	54	4	7.41%	2002
62 桐蔭横浜大法科大学院	153	151	99	6	6.06%	2008
63 島根大法科大学院	49	49	34	2	5.88%	2010
64 獨協大法科大学院	129	127	89	5	5.62%	2015
65 大阪学院大法科大学院	90	89	54	3	5.56%	2018
66 香川大法科大学院	50	50	39	2	5.13%	2020
67 國學院大法科大学院	100	100	59	3	5.08%	2023
68 大宮法科大学院	209	209	124	6	4.84%	2029
69 京都産業大法科大学院	105	105	63	3	4.76%	2032
70 明治学院大法科大学院	163	154	106	5	4.72%	2037
71 愛知学院大法科大学院	65	65	43	2	4.65%	2039
72 龍谷大法科大学院	131	130	89	4	4.49%	2043
73 神戸学院大法科大学院	51	50	32	1	3.13%	2044
74 姫路獨協大法科大学院	28	28	19	0	0.00%	2044
法科大学院合計	11170	11005	8302	2044	24.62%	-
(参考) 予備試験合格者	95	95	85	58	68.24%	-
総 計	11265	11100	8387	2102	25.06%	-

平成25年司法試験法科大学院別人員調（合格率順）

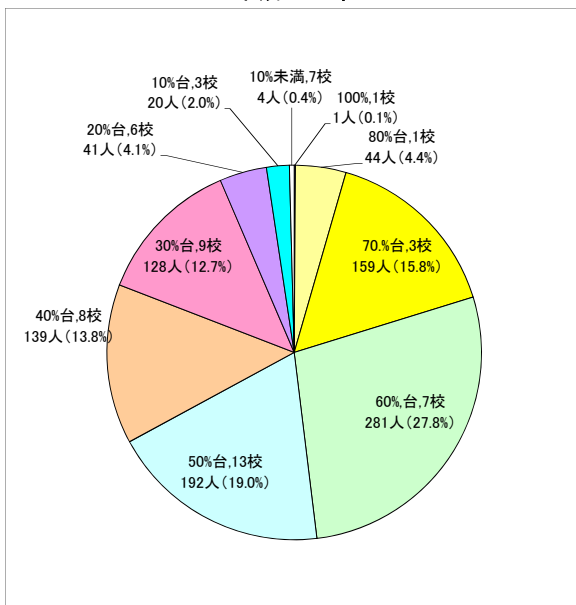
	出願者数	受験 予定者数	受験者数	最終 合格者数	合格率	最終 合格者数 累計
1 慶應義塾大法科大学院	401	399	354	201	56.78%	201
2 東京大法科大学院	438	433	357	197	55.18%	398
3 一橋大法科大学院	144	144	123	67	54.47%	465
4 京都大法科大学院	282	281	246	129	52.44%	594
5 愛知大法科大学院	41	37	28	12	42.86%	606
6 首都大東京法科大学院	121	120	96	39	40.63%	645
7 中央大法科大学院	528	527	442	177	40.05%	822
8 早稲田大法科大学院	573	572	479	184	38.41%	1006
9 千葉大法科大学院	85	83	65	24	36.92%	1030
10 神戸大法科大学院	161	160	125	46	36.80%	1076
11 大阪大法科大学院	176	176	140	51	36.43%	1127
12 名古屋大法科大学院	151	151	120	40	33.33%	1167
13 北海道大法科大学院	185	183	150	50	33.33%	1217
14 大阪市立大法科大学院	143	142	106	35	33.02%	1252
15 上智大法科大学院	225	223	174	46	26.44%	1298
16 創価大法科大学院	114	111	88	22	25.00%	1320
17 岡山法科大学院	98	98	70	17	24.29%	1337
18 九州大法科大学院	215	205	162	39	24.07%	1376
19 東北大法科大学院	219	219	173	39	22.54%	1415
20 同志社大法科大学院	264	260	190	42	22.11%	1457
21 山梨学院大法科大学院	63	62	46	10	21.74%	1467
22 南山大法科大学院	94	92	66	14	21.21%	1481
23 法政大法科大学院	206	199	143	30	20.98%	1511
24 関西学院大法科大学院	219	217	163	34	20.86%	1545
25 新潟大法科大学院	74	71	53	10	18.87%	1555
26 広島大法科大学院	140	128	101	19	18.81%	1574
27 琉球大法科大学院	41	37	32	6	18.75%	1580
28 香川大法科大学院	45	45	27	5	18.52%	1585
29 明治大法科大学院	466	465	354	65	18.36%	1650
30 金沢大法科大学院	60	60	39	7	17.95%	1657
31 青山学院大法科大学院	77	74	57	10	17.54%	1667
32 名城大法科大学院	88	82	58	10	17.24%	1677
33 島根大法科大学院	32	31	24	4	16.67%	1681
34 立命館大法科大学院	325	323	242	40	16.53%	1721
35 筑波大法科大学院	99	97	62	10	16.13%	1731
36 東洋大法科大学院	83	81	52	8	15.38%	1739
37 横浜国立大法科大学院	111	111	86	13	15.12%	1752
38 立教大法科大学院	169	165	121	18	14.88%	1770
39 熊本大法科大学院	61	61	49	7	14.29%	1777
40 関西大法科大学院	220	210	135	19	14.07%	1796
41 神奈川大法科大学院	60	59	43	6	13.95%	1802
42 甲南大法科大学院	122	118	75	10	13.33%	1812
43 成蹊大法科大学院	144	139	91	12	13.19%	1824
44 中京大法科大学院	36	36	26	3	11.54%	1827
45 学習院大法科大学院	89	89	63	7	11.11%	1834
46 広島修道大法科大学院	64	61	36	4	11.11%	1838
47 北海学園大法科大学院	41	41	28	3	10.71%	1841
48 信州大法科大学院	69	69	50	5	10.00%	1846
49 白鷗大法科大学院	46	46	30	3	10.00%	1849
50 西南学院大法科大学院	77	77	52	5	9.62%	1854
51 福岡大法科大学院	53	48	32	3	9.38%	1857
52 明治学院大法科大学院	150	148	96	9	9.38%	1866
53 専修大法科大学院	150	147	99	9	9.09%	1875
54 駒澤大法科大学院	65	65	38	3	7.89%	1878
55 愛知学院大法科大学院	52	52	39	3	7.69%	1881
56 桐蔭横浜大法科大学院	149	146	103	7	6.80%	1888
57 獨協大法科大学院	108	108	63	4	6.35%	1892
58 関東学院大法科大学院	40	40	32	2	6.25%	1894
59 東北学院大法科大学院	50	49	32	2	6.25%	1896
60 日本法科大学院	265	261	149	9	6.04%	1905
61 大阪学院大法科大学院	68	67	37	2	5.41%	1907
62 國學院大法科大学院	93	93	59	3	5.08%	1910
63 近畿大法科大学院	56	56	41	2	4.88%	1912
64 久留米大法科大学院	61	61	42	2	4.76%	1914
65 駿河台大法科大学院	131	131	85	4	4.71%	1918
66 京都産業大法科大学院	70	70	51	2	3.92%	1920
67 龍谷大法科大学院	126	125	80	3	3.75%	1923
68 静岡大法科大学院	39	39	29	1	3.45%	1924
69 大宮法科大学院大学	156	155	96	3	3.13%	1927
70 鹿児島大法科大学院	44	43	35	1	2.86%	1928
71 大東文化大法科大学院	87	87	61	1	1.64%	1929
72 神戸学院大法科大学院	45	45	34	0	0.00%	1929
73 東海大法科大学院	73	73	53	0	0.00%	1929
74 姫路獨協大法科大学院	15	15	8	0	0.00%	1929
法科大学院合計	10131	9994	7486	1929	25.77%	-
(参考) 予備試験合格者	184	184	167	120	71.86%	-
総 計	10315	10178	7653	2049	26.77%	-

平成26年司法試験法科大学院別人員調（合格率順）

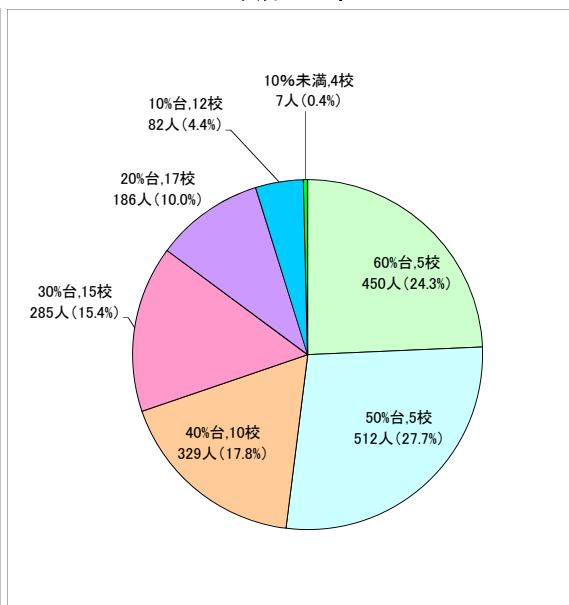
	出願者数	受験 予定者数	受験者数	最終 合格者数	合格率	最終 合格者数 累計
1 京都大法科大学院	270	269	245	130	53.06%	130
2 東京大法科大学院	351	348	304	158	51.97%	288
3 一橋大法科大学院	140	140	136	64	47.06%	352
4 慶應義塾大法科大学院	367	365	336	150	44.64%	502
5 大阪大法科大学院	155	153	137	55	40.15%	557
6 早稲田大法科大学院	533	532	489	172	35.17%	729
7 中央大法科大学院	519	518	475	164	34.53%	893
8 千葉大法科大学院	92	92	84	26	30.95%	919
9 神戸大法科大学院	153	152	143	44	30.77%	963
10 東北大法科大学院	177	176	159	42	26.42%	1005
11 愛知大法科大学院	31	30	27	7	25.93%	1012
12 創価大法科大学院	81	79	70	18	25.71%	1030
13 北海道大法科大学院	178	177	161	41	25.47%	1071
14 首都大東京法科大学院	106	106	96	22	22.92%	1093
15 九州大法科大学院	195	187	162	37	22.84%	1130
16 名古屋大法科大学院	150	149	133	30	22.56%	1160
17 上智大法科大学院	194	194	158	31	19.62%	1191
18 横浜国立大法科大学院	114	114	93	18	19.35%	1209
19 岡山大法科大学院	83	83	72	13	18.06%	1222
20 大阪市立大法科大学院	120	120	109	19	17.43%	1241
21 明治大法科大学院	432	428	365	63	17.26%	1304
22 南山大法科大学院	71	70	61	9	14.75%	1313
23 筑波大法科大学院	85	84	68	10	14.71%	1323
24 同志社大法科大学院	213	209	182	26	14.29%	1349
25 鹿児島大法科大学院	30	30	28	4	14.29%	1353
26 成蹊大法科大学院	136	134	101	14	13.86%	1367
27 金沢大法科大学院	52	52	45	6	13.33%	1373
28 関東学院大法科大学院	31	31	23	3	13.04%	1376
29 中京大法科大学院	26	26	23	3	13.04%	1379
30 山梨学院大法科大学院	53	52	47	6	12.77%	1385
31 香川大法科大学院	33	33	24	3	12.50%	1388
32 立教大法科大学院	165	162	137	17	12.41%	1405
33 立命館大法科大学院	296	294	266	33	12.41%	1438
34 信州大法科大学院	50	50	43	5	11.63%	1443
35 法政大法科大学院	208	197	181	21	11.60%	1464
36 広島大法科大学院	115	108	95	11	11.58%	1475
37 学習院大法科大学院	113	113	104	12	11.54%	1487
38 琉球大法科大学院	36	33	26	3	11.54%	1490
39 広島修道大法科大学院	51	51	44	5	11.36%	1495
40 日本大法科大学院	237	234	199	22	11.06%	1517
41 大阪学院大法科大学院	57	57	46	5	10.87%	1522
42 新潟大法科大学院	59	59	48	5	10.42%	1527
43 関西大法科大学院	208	206	183	19	10.38%	1546
44 近畿大法科大学院	59	59	49	5	10.20%	1551
45 静岡大法科大学院	37	37	30	3	10.00%	1554
46 甲南大法科大学院	95	91	74	7	9.46%	1561
47 関西学院大法科大学院	184	183	155	14	9.03%	1575
48 東北学院大法科大学院	44	44	36	3	8.33%	1578
49 龍谷大法科大学院	121	121	105	8	7.62%	1586
50 熊本大法科大学院	49	49	43	3	6.98%	1589
51 白鷗大法科大学院	38	38	29	2	6.90%	1591
52 青山学院大法科大学院	57	54	44	3	6.82%	1594
53 京都産業大法科大学院	53	52	45	3	6.67%	1597
54 國學院大法科大学院	73	73	63	4	6.35%	1601
55 明治学院大法科大学院	129	122	98	6	6.12%	1607
56 大東文化大法科大学院	80	79	66	4	6.06%	1611
57 神戸学院大法科大学院	42	42	33	2	6.06%	1613
58 専修大法科大学院	147	146	131	7	5.34%	1620
59 久留米大法科大学院	47	47	38	2	5.26%	1622
60 福岡大法科大学院	49	49	39	2	5.13%	1624
61 北海学園大法科大学院	51	51	42	2	4.76%	1626
62 獨協大法科大学院	81	81	66	3	4.55%	1629
63 桐蔭横浜大法科大学院	122	119	90	4	4.44%	1633
64 名城大法科大学院	83	81	68	3	4.41%	1636
65 駒澤大法科大学院	53	53	46	2	4.35%	1638
66 東海大法科大学院	66	65	56	2	3.57%	1640
67 東洋大法科大学院	64	64	56	2	3.57%	1642
68 駿河台大法科大学院	108	108	85	2	2.35%	1644
69 西南学院大法科大学院	60	60	50	1	2.00%	1645
70 大宮法科大学院大学	130	128	105	2	1.90%	1647
71 愛知学院大法科大学院	34	34	32	0	0.00%	1647
72 神奈川大法科大学院	46	46	40	0	0.00%	1647
73 島根大法科大学院	24	23	21	0	0.00%	1647
74 姫路獨協大法科大学院	12	12	8	0	0.00%	1647
法科大学院合計	9004	8908	7771	1647	21.19%	-
(参考) 予備試験合格者	251	251	244	163	66.80%	-
総 計	9255	9159	8015	1810	22.58%	-

司法試験法科大学院別合格者数割合（合格率順）

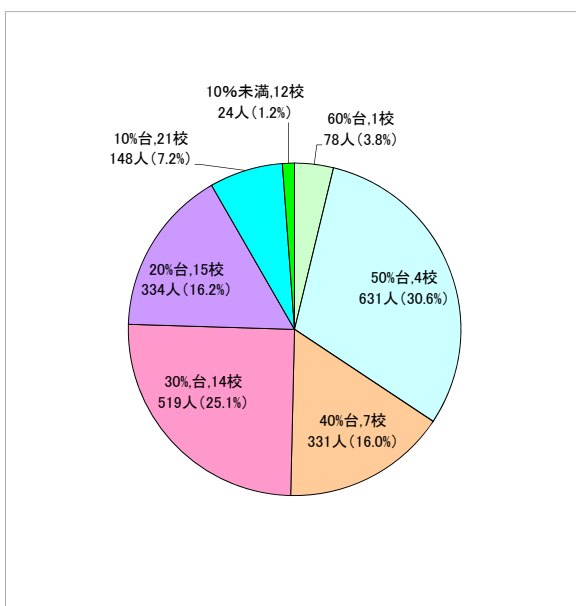
平成18年



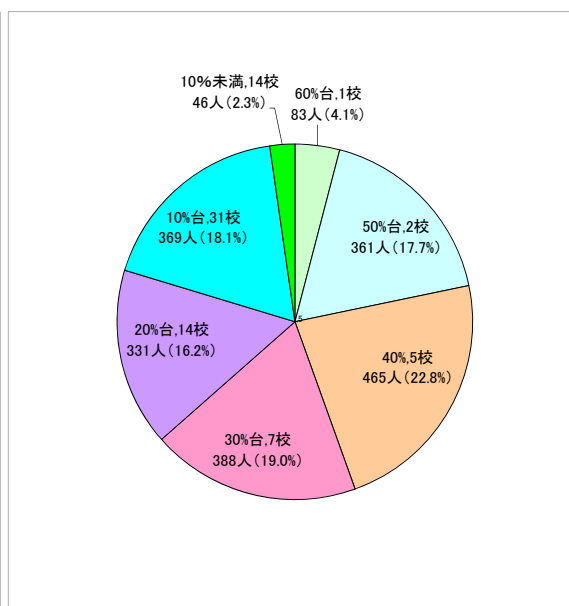
平成19年



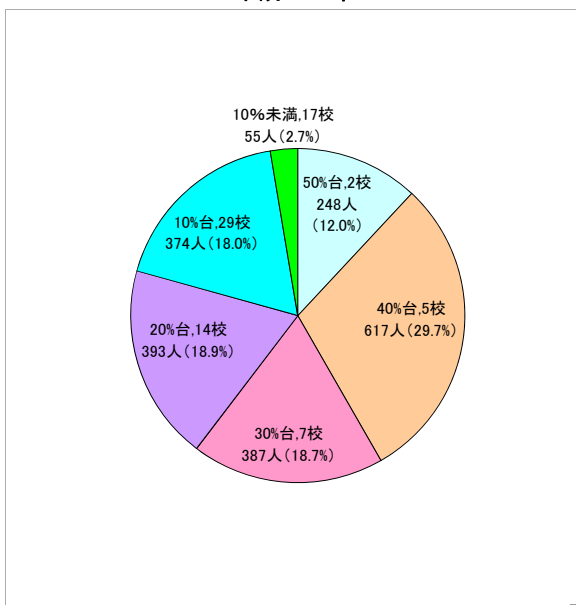
平成20年



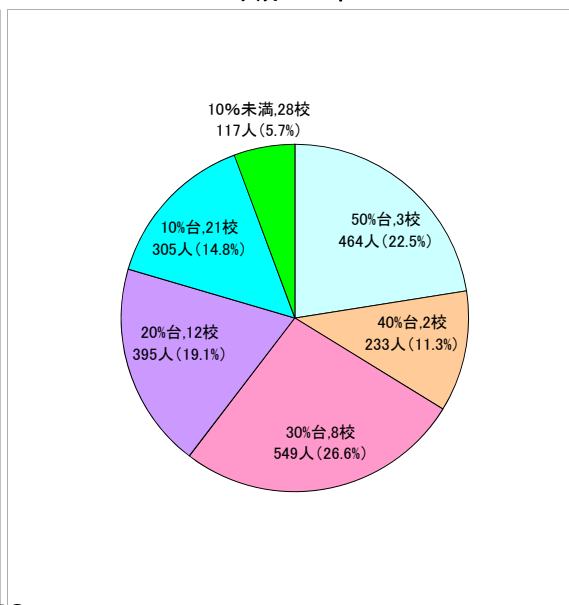
平成21年



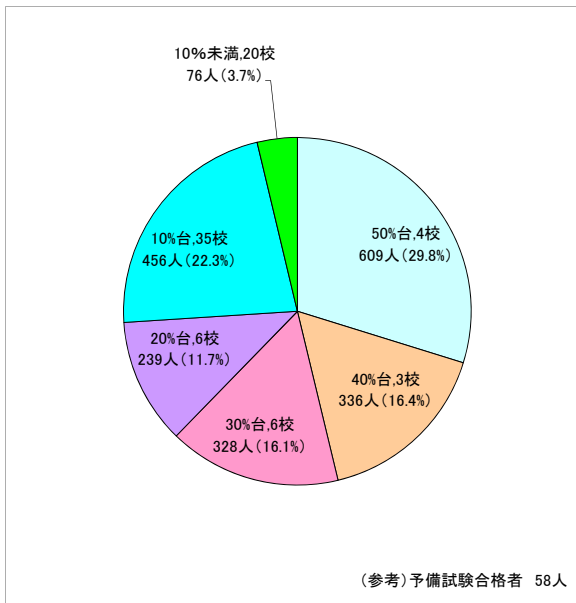
平成22年



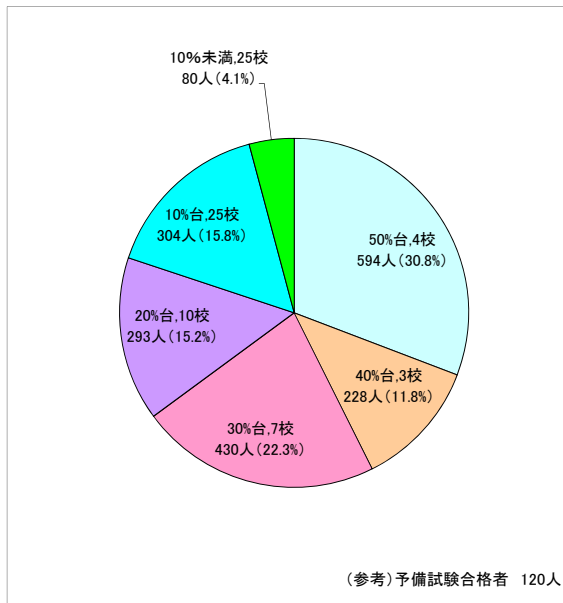
平成23年



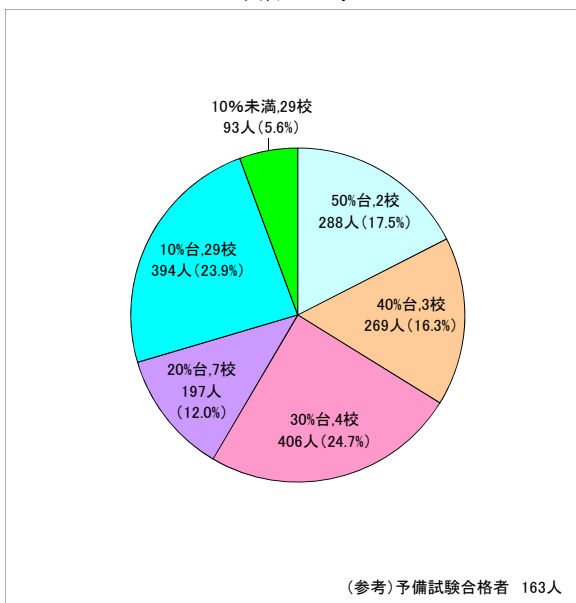
平成24年



平成25年



平成26年



法科大学院修了年度別司法試験累積合格者数・合格率

修了年度別	平成18年新試験		平成19年新試験		平成20年新試験		平成21年新試験		平成22年新試験		平成23年新試験		平成24年新試験		平成25年新試験		平成26年新試験		累積者数				
	受験者数	合格者数	受験者数	合格者数	受験者数	合格者数	受験者数	合格者数	受験者数	合格者数	受験者数	合格者数	受験者数	合格者数	受験者数	合格者数	受験者数	合格者数	受験者数	合格者数	受験者数	合格者数	
平成17年度修了者 (H18～H22受験可)	2,091	1,009	903	324	99	130	8	149	6											2,122	1,518	71.54%	
平成18年度修了者 (H19～H23受験可)			3,704	1,455	1,960	500	1,089	168	693	44	658	21								4,244	2,188	51.56%	
平成19年度修了者 (H20～H24受験可)				3,977	1,466	2,161	461	1,352	234	851	65	809	47							4,658	2,273	48.80%	
平成20年度修了者 (H21～H25受験可)						4,012	1,406	2,237	557	1,432	265	910	72	768	55					4,715	2,355	49.95%	
平成21年度修了者 (H22～H26受験可)								3,732	1,233	2,295	565	1,383	323	868	87	809	53	4,511	2,261	50.12%			
平成22年度修了者 (H23～H27受験可)											3,529	1,147	2,078	575	1,295	269	987	100	4,234	2,091	49.39%		
平成23年度修了者 (H24～H28受験可)													3,122	1,027	1,787	451	1,492	225	3,651	1,703	46.64%		
平成24年度修了者 (H25～H29受験可)															2,768	1,067		374	3,123	1,441	46.14%		
平成25年度修了者 (H26～H30受験可)																	2,709	895	2,709	895	33.04%		

※受験者数とは、新司法試験（平成24年以降は司法試験）を1回以上受けた者の数。

【参考】予備試験合格の資格に基づく累積合格者数等

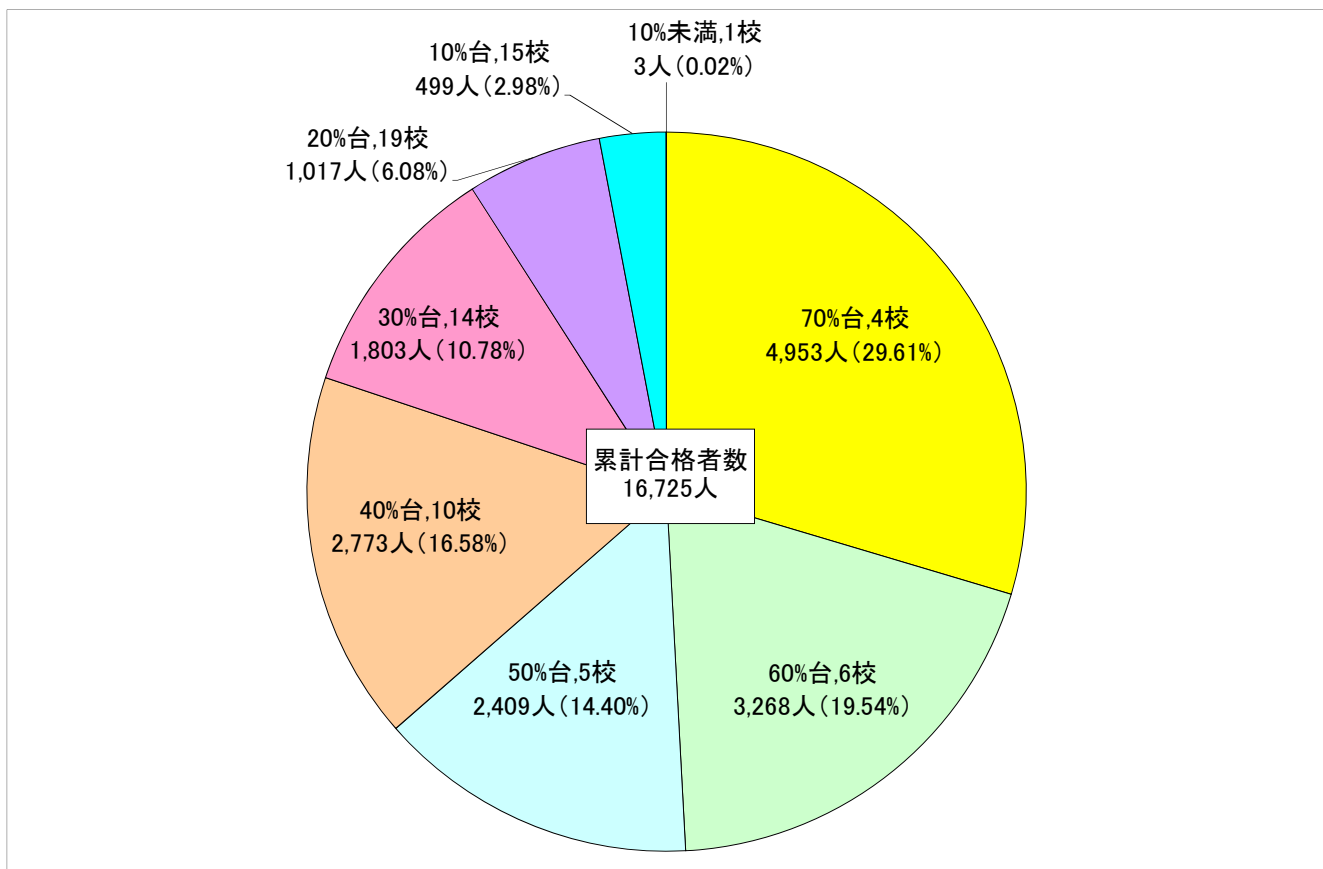
予備試験を合格した年	受験者数	合格者数	合格率
平成23年	105	91	86.67%
平成24年	157	116	73.89%
平成25年	166	134	80.72%

法科大学院別司法試験累計合格者数等（累計合格率順）

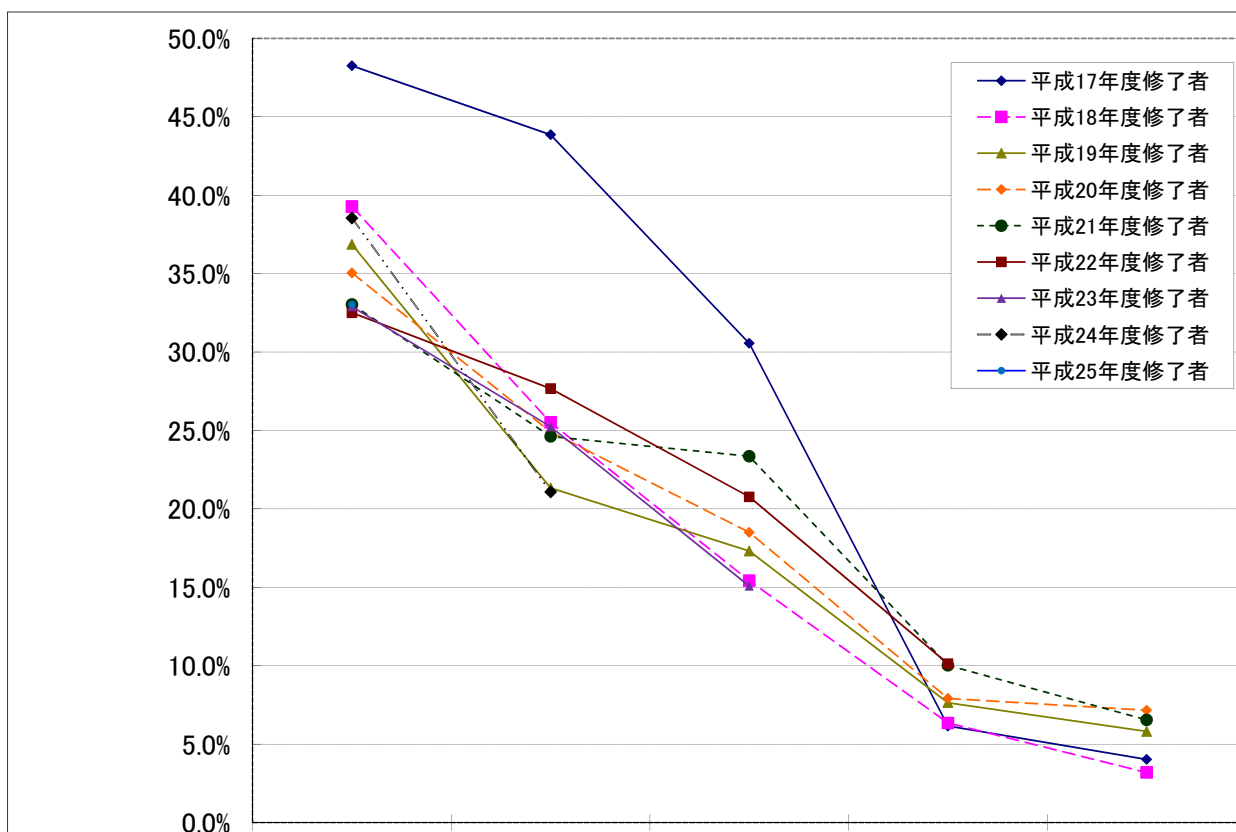
平成26年9月25日現在

	H17年度		H18年度		H19年度		H20年度		H21年度		H22年度		H23年度		H24年度		H25年度		司法試験結果 H17～25年度修了者合計		
	受験者 実数	合格者	受験者 実数	合格者	受験者 実数	合格者	受験者 実数	合格者	受験者 実数	合格者	受験者 実数	合格者	受験者 実数	合格者	受験者 実数	合格者	受験者 実数	合格者	受験者 実数	合格者	合格率
1 一橋大法科大学院	53	52	90	73	98	76	98	83	104	86	90	77	88	69	85	63	80	46	786	625	79.5%
2 東京大法科大学院	173	152	279	217	267	204	275	221	282	220	257	199	236	169	210	172	174	120	2,153	1,674	77.8%
3 京都大法科大学院	130	114	182	135	188	126	184	150	191	149	196	164	162	132	154	119	146	96	1,533	1,185	77.3%
4 慶應義塾大法科大学院	166	135	232	173	234	179	225	174	235	187	216	173	214	168	221	157	207	123	1,950	1,469	75.3%
5 神戸大法科大学院	62	50	79	64	89	68	103	75	90	56	80	65	84	52	68	40	65	27	720	497	69.0%
6 中央大法科大学院	240	188	211	143	254	192	268	192	273	199	273	198	279	188	243	149	238	101	2,279	1,550	68.0%
7 千葉大法科大学院	27	24	55	39	51	36	39	29	40	29	43	34	31	15	40	25	41	12	367	243	66.2%
8 大阪大法科大学院	21	17	75	45	93	55	112	67	96	64	87	61	92	64	60	38	70	31	706	442	62.6%
9 北海道大法科大学院	38	32	90	55	83	46	98	72	92	67	87	56	74	45	67	34	64	18	693	425	61.3%
10 愛知大法科大学院	19	16	24	11	24	18	27	20	24	11	20	10	19	12	14	9	12	4	183	111	60.7%
11 首都大東京法科大学院	39	24	60	39	53	32	53	40	63	36	57	38	57	37	46	32	51	9	479	287	59.9%
12 早稲田大法科大学院	19	17	239	150	264	147	248	140	219	128	228	149	254	157	266	171	236	101	1,973	1,160	58.8%
13 名古屋大法科大学院	29	23	63	41	76	50	78	47	77	48	71	37	78	45	60	32	55	13	587	336	57.2%
14 東北大法科大学院	43	29	79	58	93	56	106	58	82	56	94	48	84	38	65	26	49	18	695	387	55.7%
15 大阪市立大法科大学院	27	24	69	41	55	26	63	37	68	32	59	27	48	27	49	19	39	6	477	239	50.1%
16 九州大法科大学院	13	12	77	33	89	45	114	64	102	51	90	46	89	41	54	25	60	20	688	337	49.0%
17 明治大法科大学院	96	72	166	99	180	95	187	107	191	93	175	84	186	71	147	47	103	20	1,431	688	48.1%
18 上智大法科大学院	51	33	74	46	96	48	89	37	95	48	97	44	85	29	78	36	57	13	722	334	46.3%
19 同志社大法科大学院	89	60	130	67	138	62	132	58	118	67	135	52	86	31	69	23	52	8	949	428	45.1%
20 創価大法科大学院	14	12	40	19	48	21	47	10	39	16	37	17	33	16	32	11	29	13	319	135	42.3%
21 南山大法科大学院	10	6	26	16	41	19	44	15	43	13	41	22	27	15	19	5	19	3	270	114	42.2%
22 岡山法科大学院	12	6	22	12	31	16	29	8	35	17	38	19	40	16	34	11	29	6	270	111	41.1%
23 山梨学院法科大学院	11	9	32	12	22	9	30	14	24	12	22	9	24	5	16	9	14	1	195	80	41.0%
24 立命館大法科大学院	104	62	127	53	137	65	127	71	130	50	120	48	105	33	97	21	65	8	1,012	411	40.6%
25 横浜国立大法科大学院	10	10	39	17	50	26	46	24	52	16	48	13	29	12	24	11	38	6	336	135	40.2%
26 広島法科大学院	12	9	29	16	38	24	51	18	43	22	43	11	35	13	47	12	25	4	323	129	39.9%
27 学習院法科大学院	49	29	41	15	52	22	46	27	42	21	35	18	35	8	30	5	41	2	371	147	39.6%
28 関西学院法科大学院	66	39	111	54	108	48	115	50	84	34	90	29	69	23	62	12	37	4	742	293	39.5%
29 金沢法科大学院	2	2	29	12	35	9	24	13	26	17	29	11	19	5	15	5	14	2	193	76	39.4%
30 中京大法科大学院			20	9	27	6	19	8	21	11	12	7	16	5	6	0	5	0	126	46	36.5%
31 成蹊大法科大学院	25	16	45	22	33	13	51	21	55	13	36	14	42	10	27	7	27	6	341	122	35.8%
32 立教大法科大学院	19	12	55	24	69	25	58	26	51	29	54	23	55	12	64	11	38	3	463	165	35.6%
33 福岡法科大学院	5	4	21	11	28	14	17	9	11	5	11	2	19	1	12	1	9	0	133	47	35.3%
34 法政大法科大学院	65	35	100	36	87	35	67	30	78	32	84	27	58	14	54	10	56	8	649	227	35.0%
35 関西大法科大学院	51	31	123	42	123	44	105	41	105	39	75	22	71	19	49	8	47	4	749	250	33.4%
36 琉球大法科大学院			18	10	22	4	25	10	15	4	17	6	12	3	11	5	9	0	129	42	32.6%
37 新潟大法科大学院	10	5	34	11	32	12	56	13	43	14	27	12	21	7	13	2	18	4	254	80	31.5%
38 専修大法科大学院	52	28	41	20	51	20	50	16	58	22	45	13	40	6	42	3	34	1	413	129	31.2%
39 広島修道大法科大学院			28	10	29	8	30	11	20	8	26	9	9	1	16	3	7	0	165	50	30.3%
40 甲南大法科大学院	18	10	37	12	58	16	65	20	61	20	43	13	23	3	23	5	18	4	346	103	29.8%
41 近畿大法科大学院	6	4	19	3	24	9	31	12	32	8	22	8	11	2	17	2	12	2	174	50	28.7%
42 北海学園大法科大学院					17	5	19	9	23	7	14	6	13	1	9	1	13	2	108	31	28.7%
43 熊本大法科大学院	4	2	24	4	24	10	21	9	14	3	16	5	15	4	20	5	9	0	147	42	28.6%
44 名城大法科大学院	5	4	20	7	31	10	31	7	33	9	27	10	25	7	16	3	17	1	205	58	28.3%
45 筑波大法科大学院					31	8	31	6	28	9	36	10	24	6	18	8	17	5	185	52	28.1%
46 関東学院大法科大学院	17	9	24	6	35	5	24	5	15	5	19	7	7	1	4	2	6	0	151	40	26.5%
47 静岡大法科大学院					27	8	27	3	21	6	17	9	12	2	6	1	6	1	116	30	25.9%
48 青山学院大法科大学院	14	8	42	11	47	12	55	9	32	8	26	6	20	7	13	4	12	2	261	67	25.7%
49 神奈川大法科大学院	14	10	33	5	31	9	28	5	31	9	23	7	14	0	6	1	5	0	185	46	24.9%
50 東洋大法科大学院	24	13	41	6	41	6	38	10	33	13	33	9	18	2	11	0	5	1	244	60	24.6%
51 白鴎大法科大学院	7	5	18	3	11	3	14	3	24	8	19	4	10	2	6	0	5	0	114	28	24.6%
52 西南学院大法科大学院	4	3	41	11	29	5	36	10	43	8	28	9	16	4	12	3	8	0	217	53	24.4%
53 日本大法科大学院	57	22	91	24	78	24	77	23	87	20	78	20	79	13	45	4	35	3	627	153	24.4%
54 香川大法科大学院			18	7	20	5	27	4	20	6	22	2	9	2	9	3	5	2	130	31	23.8%
55 明治学院大法科大学院	18	12	48	16	40	16	51	8	62	14	46	5	41	6	24	1	13	0	343	78	22.7%
56 駒澤大法科大学院	18	7	32	10	37	10	22	6	26	6	29	5	16	1	13	1	14	0	207	46	22.2%
57 島根大法科大学院	1	1	26	7	16	3	14	1	13	6	16	2	8	0	4	2	2	0	100	22	22.0%
58 東北学院大法科大学院			33	10	21	5	19	3	15	2	12	1	15	4	10	2	4	0	129	27	20.9%
59 久留米大法科大学院	4	2	36	3	28	7	25	11	21	2	11	3	7	1	13	0	2	0	147	29	19.7%
60 信州大法科大学院					26	1	26	8	20	5	30	5	14	3	14	5	10	0	140	27	19.3%
61 神戸学院大法科大学院	3	1	13	4	22	8	17	4	18	1	16	1	12	0	9	2	1	0	111	21	18.9%
62 桐蔭横浜大法科大学院			45	17	46	8	49	10	41	2	42	8	27	4	21	3	19	2	290	54	18.6%
63 獨協大法科大学院			36	10	36	11	47	7	42	7	37	5	28	2	11	2	8	1	245	45	18.4%
64 大宮法科大学院大学			57	16	82	24	62	10	48	10	62	3	29	2	20	1	8	0	368	66	17.9%
65 國學院大法科大学院	2	2	35	9	32	3	41	7	34	9	30	4	15	0	17	2	12	1	218	37	17.0%
66 駿河台大法科大学院	22	8	48	9	58	12	42	3	49	10	55	6	30	3	13	1	14	0	331	52	15.7%
67 龍谷大法科大学院					36	7	42	11	48	7	41	5	21	0	21	4	22	1	231	35	15.2%
68 大東文化大法科大学院	19	5	28	5	29	6	33	3	24	3	33	5	19	1	12	1	18	2	215	31	14.4%
69 鹿児島大法科大学院			29	3	17	2	20	3	13	2	17	3	12	3	6	0	8	1	122	17	13.9%
70 東海大法科大学院	3	0	18	4	33	6	34	7	37	3	21	4	17	1	12	0	6	0	181	25	13.8%
71 京都産業大法科大学院	2	0	43	13	27	1	43	4	37	2	29	3	11	1	6	2	6	1	204	27	13.2%
72 愛知学院大法科大学院					22	1	28	6	20	3	17	2	9	0	7	1	3	0			

法科大学院別司法試験累計合格者数等(累計合格率順・円グラフ)



法科大学院修了年度別司法試験合格状況



		修了1年目	修了2年目	修了3年目	修了4年目	修了5年目
平成17年度 修了者 (H18~22受験可)		平成18年試験	平成19年試験	平成20年試験	平成21年試験	平成22年試験
	受験者	2,091	903	324	130	149
	合格者	1,009	396	99	8	6
	合格率	48.25%	43.85%	30.56%	6.15%	4.03%
平成18年度 修了者 (H19~H23受験可)		平成19年試験	平成20年試験	平成21年試験	平成22年試験	平成23年試験
	受験者	3,704	1,960	1,089	693	658
	合格者	1,455	500	168	44	21
	合格率	39.28%	25.51%	15.43%	6.35%	3.19%
平成19年度 修了者 (H20~H24受験可)		平成20年試験	平成21年試験	平成22年試験	平成23年試験	平成24年試験
	受験者	3,977	2,161	1,352	851	809
	合格者	1,466	461	234	65	47
	合格率	36.86%	21.33%	17.31%	7.64%	5.81%
平成20年度 修了者 (H21~H25受験可)		平成21年試験	平成22年試験	平成23年試験	平成24年試験	平成25年試験
	受験者	4,012	2,237	1,432	910	768
	合格者	1,406	557	265	72	55
	合格率	35.04%	24.90%	18.51%	7.91%	7.16%
平成21年度 修了者 (H22~H26受験可)		平成22年試験	平成23年試験	平成24年試験	平成25年試験	平成26年試験
	受験者	3,732	2,295	1,383	868	809
	合格者	1,233	565	323	87	53
	合格率	33.04%	24.62%	23.36%	10.02%	6.55%
平成22年度 修了者 (H23~H27受験可)		平成23年試験	平成24年試験	平成25年試験	平成26年試験	平成27年試験
	受験者	3,529	2,078	1,295	987	
	合格者	1,147	575	269	100	
	合格率	32.50%	27.67%	20.77%	10.13%	
平成23年度 修了者 (H24~H28受験可)		平成24年試験	平成25年試験	平成26年試験	平成27年試験	平成28年試験
	受験者	3,122	1,787	1,492		
	合格者	1,027	451	225		
	合格率	32.90%	25.24%	15.08%		
平成24年度 修了者 (H25~H29受験可)		平成25年試験	平成26年試験	平成27年試験	平成28年試験	平成29年試験
	受験者	2,768	1,774			
	合格者	1,067	374			
	合格率	38.55%	21.08%			
平成25年度 修了者 (H26~H30受験可)		平成26年試験	平成27年試験	平成28年試験	平成29年試験	平成30年試験
	受験者	2,709				
	合格者	895				
	合格率	33.04%				

法科大学院修了者司法試験短答・総合成績
(既修・未修 法学部・非法学部別)

平成18年

	全体	既修者	
		非法学部	法学部
受験者	2091人	260人	1831人
短答合格者	1684人	217人	1467人
(対受験者 短答合格率)	(80.5%)	(83.5%)	(80.1%)
最終合格者	1009人	116人	893人
(対受験者 最終合格率)	(48.3%)	(44.6%)	(48.8%)
(対短答合格者 最終合格率)	(59.9%)	(53.5%)	(60.9%)

平成19年

	全体	既修者			未修者		
		非法学部	法学部	全体	非法学部	法学部	全体
受験者	4607人	278人	2363人	2641人	894人	1072人	1966人
短答合格者	3479人	239人	2001人	2240人	578人	661人	1239人
(対受験者 短答合格率)	(75.5%)	(86.0%)	(84.7%)	(84.8%)	(64.7%)	(61.7%)	(63.0%)
最終合格者	1851人	120人	1095人	1215人	292人	344人	636人
(対受験者 最終合格率)	(40.2%)	(43.2%)	(46.3%)	(46.0%)	(32.7%)	(32.1%)	(32.3%)
(対短答合格者 最終合格率)	(53.2%)	(50.2%)	(54.7%)	(54.2%)	(50.5%)	(52.0%)	(51.3%)

平成20年

	全体	既修者			未修者		
		非法学部	法学部	全体	非法学部	法学部	全体
受験者	6261人	347人	2655人	3002人	1290人	1969人	3259人
短答合格者	4654人	318人	2321人	2639人	811人	1204人	2015人
(対受験者 短答合格率)	(74.3%)	(91.6%)	(87.4%)	(87.9%)	(62.9%)	(61.1%)	(61.8%)
最終合格者	2065人	149人	1182人	1331人	298人	436人	734人
(対受験者 最終合格率)	(33.0%)	(42.9%)	(44.5%)	(44.3%)	(23.1%)	(22.1%)	(22.5%)
(対短答合格者 最終合格率)	(44.4%)	(46.9%)	(50.9%)	(50.4%)	(36.7%)	(36.2%)	(36.4%)

平成21年

	全体	既修者			未修者		
		非法学部	法学部	全体	非法学部	法学部	全体
受験者	7392人	417人	2857人	3274人	1472人	2646人	4118人
短答合格者	5055人	346人	2394人	2740人	859人	1456人	2315人
(対受験者 短答合格率)	(68.4%)	(83.0%)	(83.8%)	(83.7%)	(58.4%)	(55.0%)	(56.2%)
最終合格者	2043人	140人	1126人	1266人	286人	491人	777人
(対受験者 最終合格率)	(27.6%)	(33.6%)	(39.4%)	(38.7%)	(19.4%)	(18.6%)	(18.9%)
(対短答合格者 最終合格率)	(40.4%)	(40.5%)	(47.0%)	(46.2%)	(33.3%)	(33.7%)	(33.6%)

平成22年

	全体	既修者			未修者		
		非法学部	法学部	全体	非法学部	法学部	全体
受験者	8163人	418人	2935人	3353人	1641人	3169人	4810人
短答合格者	5773人	372人	2556人	2928人	976人	1869人	2845人
(対受験者 短答合格率)	(70.7%)	(89.0%)	(87.1%)	(87.3%)	(59.5%)	(59.0%)	(59.1%)
最終合格者	2074人	147人	1095人	1242人	248人	584人	832人
(対受験者 最終合格率)	(25.4%)	(35.2%)	(37.3%)	(37.0%)	(15.1%)	(18.4%)	(17.3%)
(対短答合格者 最終合格率)	(35.9%)	(39.5%)	(42.8%)	(42.4%)	(25.4%)	(31.2%)	(29.2%)

平成23年

	全体	既修者			未修者		
		非法学部	法学部	全体	非法学部	法学部	全体
受験者	8765人	422人	2914人	3336人	1820人	3609人	5429人
短答合格者	5654人	339人	2376人	2715人	979人	1960人	2939人
(対受験者 短答合格率)	(64.5%)	(80.3%)	(81.5%)	(81.4%)	(53.8%)	(54.3%)	(54.1%)
最終合格者	2063人	114人	1068人	1182人	260人	621人	881人
(対受験者 最終合格率)	(23.5%)	(27.0%)	(36.7%)	(35.4%)	(14.3%)	(17.2%)	(16.2%)
(対短答合格者 最終合格率)	(36.5%)	(33.6%)	(44.9%)	(43.5%)	(26.6%)	(31.7%)	(30.0%)

平成24年

	全体	既修者			未修者		
		非法学部	法学部	全体	非法学部	法学部	全体
受験者	8302人	355人	2876人	3231人	1669人	3402人	5071人
短答合格者	5255人	288人	2278人	2566人	921人	1768人	2689人
(対受験者 短答合格率)	(63.3%)	(81.1%)	(79.2%)	(79.4%)	(55.2%)	(52.0%)	(53.0%)
最終合格者	2044人	109人	1062人	1171人	250人	623人	873人
(対受験者 最終合格率)	(24.6%)	(30.7%)	(36.9%)	(36.2%)	(15.0%)	(18.3%)	(17.2%)
(対短答合格者 最終合格率)	(38.9%)	(37.8%)	(46.6%)	(45.6%)	(27.1%)	(35.2%)	(32.5%)

平成25年

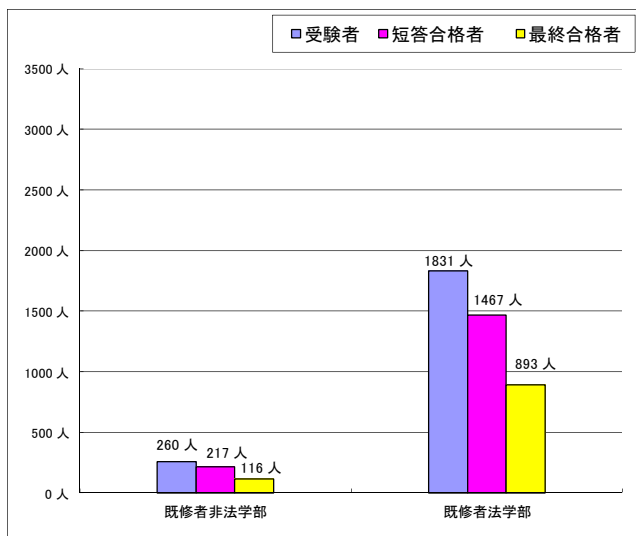
	全体	既修者			未修者		
		非法学部	法学部	全体	非法学部	法学部	全体
受験者	7486人	345人	2807人	3152人	1424人	2910人	4334人
短答合格者	5092人	305人	2326人	2631人	830人	1631人	2461人
(対受験者 短答合格率)	(68.0%)	(88.4%)	(82.9%)	(83.5%)	(58.3%)	(56.0%)	(56.8%)
最終合格者	1929人	111人	1098人	1209人	236人	484人	720人
(対受験者 最終合格率)	(25.8%)	(32.2%)	(39.1%)	(38.4%)	(16.6%)	(16.6%)	(16.6%)
(対短答合格者 最終合格率)	(37.9%)	(36.4%)	(47.2%)	(46.0%)	(28.4%)	(29.7%)	(29.3%)

平成26年

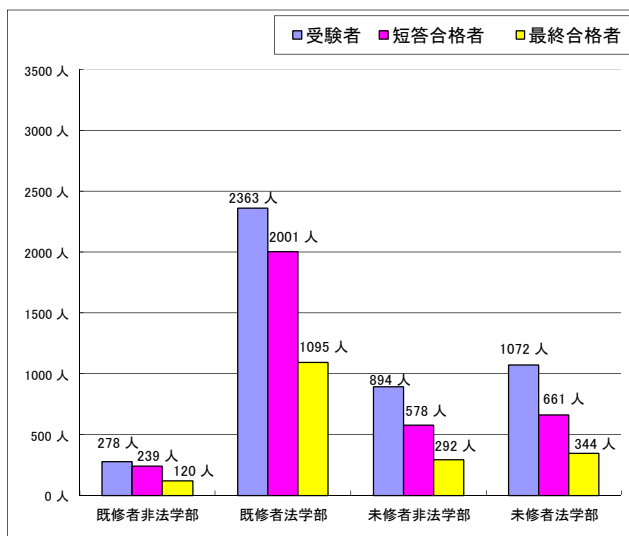
	全体	既修者			未修者		
		非法学部	法学部	全体	非法学部	法学部	全体
受験者	7771人	367人	3050人	3417人	1369人	2985人	4354人
短答合格者	4837人	292人	2380人	2672人	703人	1462人	2165人
(対受験者 短答合格率)	(62.2%)	(79.6%)	(78.0%)	(78.2%)	(51.4%)	(49.0%)	(49.7%)
最終合格者	1647人	88人	1033人	1121人	162人	364人	526人
(対受験者 最終合格率)	(21.2%)	(24.0%)	(33.9%)	(32.8%)	(11.8%)	(12.2%)	(12.1%)
(対短答合格者 最終合格率)	(34.1%)	(30.1%)	(43.4%)	(42.0%)	(23.0%)	(24.9%)	(24.3%)

法科大学院修了者司法試験短答・総合成績 (既修・未修別 法学部・非法学部別)

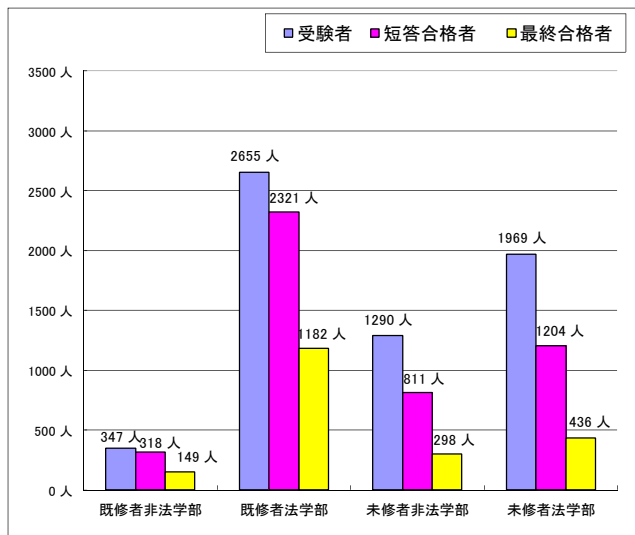
平成18年



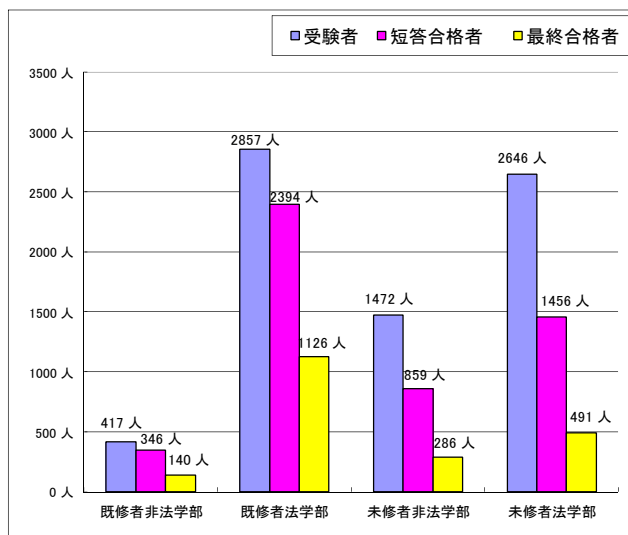
平成19年



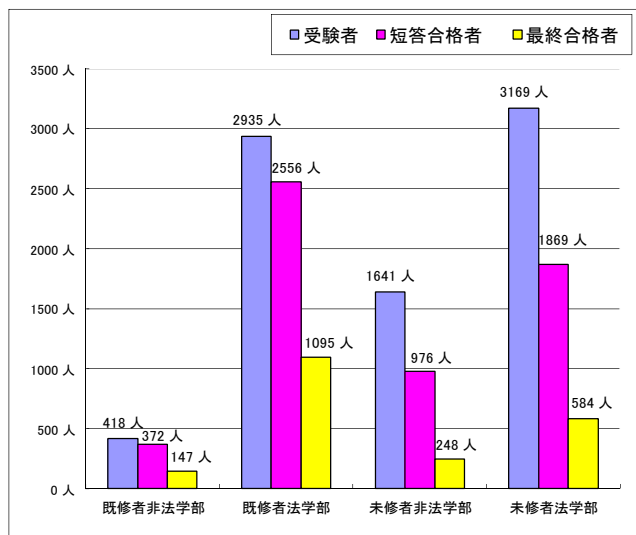
平成20年



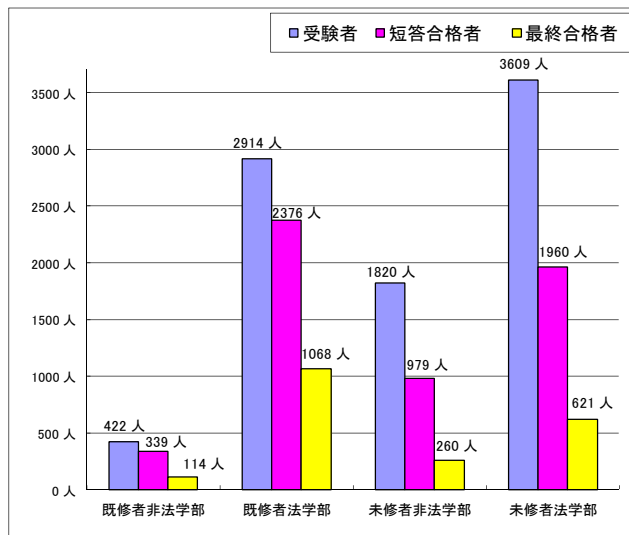
平成21年



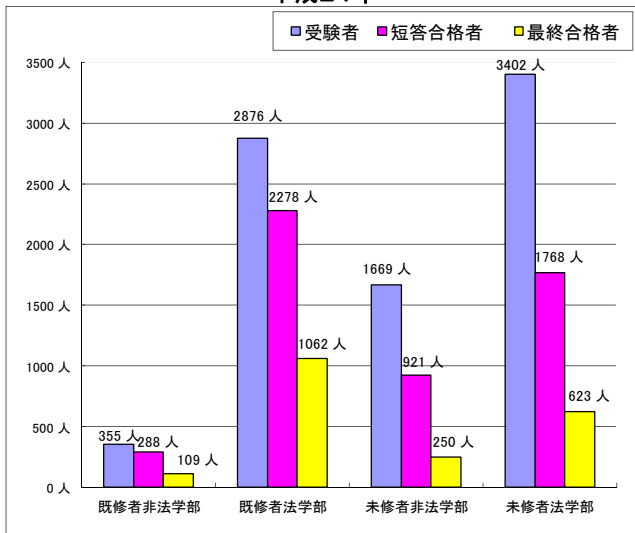
平成22年



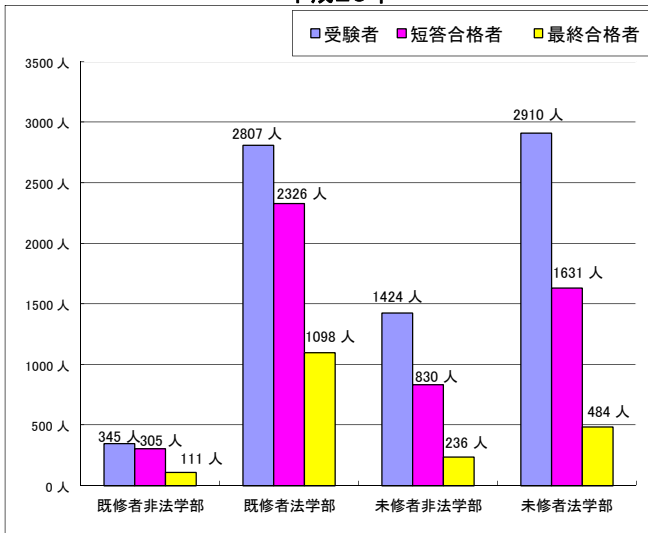
平成23年



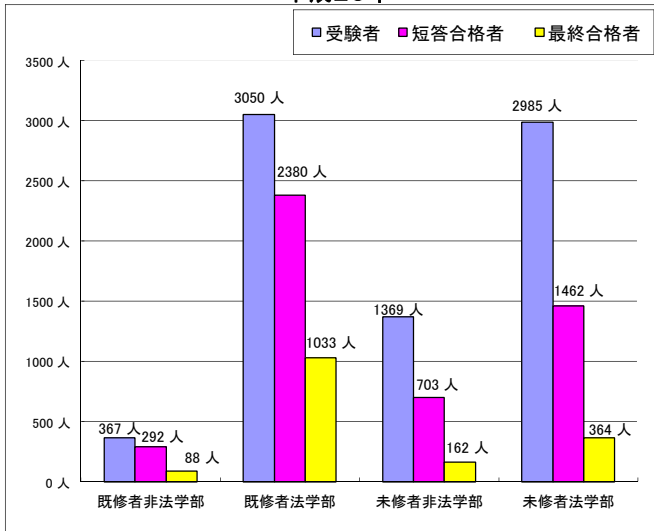
平成24年



平成25年



平成26年



司法試験最終合格者数における法学部系・非法学部系の別

①旧司法試験

	元年度	2年度	3年度	4年度	5年度	6年度	7年度	8年度	9年度	10年度	11年度	12年度
法学部系	422	465	545	574	650	666	675	663	663	707	886	884
割合(%)	83.40	93.19	90.08	91.11	91.29	90.00	91.46	90.33	88.87	87.07	88.60	88.93
非法学部系	84	34	60	56	62	74	63	71	83	105	114	110
割合(%)	16.60	6.81	9.92	8.89	8.71	10.00	8.54	9.67	11.13	12.93	11.40	11.07
最終合格者数	506	499	605	630	712	740	738	734	746	812	1,000	994

	13年度	14年度	15年度	16年度	17年度	18年度	19年度	20年度	21年度	22年度	23年度
法学部系	848	1,032	992	1,233	1,201	450	191	114	67	46	4
割合(%)	85.66	87.24	84.79	83.14	82.04	81.97	77.02	79.17	72.83	77.97	66.67
非法学部系	142	151	178	250	263	99	57	30	25	13	2
割合(%)	14.34	12.76	15.21	16.86	17.96	18.03	22.98	20.83	27.17	22.03	33.33
最終合格者数	990	1,183	1,170	1,483	1,464	549	248	144	92	59	6

②司法試験

	18年度	19年度	20年度	21年度	22年度	23年度	24年度	25年度	26年度
法学部系	893	1,439	1,618	1,617	1,679	1,689	1,685	1,582	1,397
割合(%)	88.50	77.74	78.35	79.15	80.95	81.87	82.44	82.01	84.82
非法学部系	116	412	447	426	395	374	359	347	250
割合(%)	11.50	22.26	21.65	20.85	19.05	18.13	17.56	17.99	15.18
最終合格者数	1,009	1,851	2,065	2,043	2,074	2,063	2,044	1,929	1,647

1 受験願書の記載等に基づく情報

2 「法学部系」の数は、最終合格者のうち、四年制大学の法学部系統の学部中に在籍した者の数を、「非法学部系」の数は、「法学部系」を除いた最終合格者数を示している。

3 最終合格者数には、司法試験予備試験合格の受験資格により司法試験を受験した者の数は含まれていない。

(抜粋)

平成18年新司法試験の結果

平成18年9月21日
法務省大臣官房人事課

1 合格者数等

(1) 合格者数 1,009人

(参考)

- ・ 出願者数 2,137人
- ・ 受験予定者 (出願者中, 法科大学院を修了した者) の数 2,125人
- ・ 受験者数 2,091人 (途中欠席4人)
 - 男性 1,552人 (途中欠席3人)
 - 女性 539人 (途中欠席1人)
- ・ 短答式試験の合格に必要な成績を得た者の数 1,684人

(2) 合格判定

論文式試験の各科目において, 素点の25%点 (公法系科目・刑事系科目は50点, 民事系科目は75点, 選択科目は25点) 以上の成績を得た者のうち, 短答式試験の得点と論文式試験の得点による総合評価の総合点915点以上の1,009人を合格者とする (平成18年9月20日司法試験委員会決定)

(3) 合格者の選択科目別人員・割合

倒産法	237人 (23.5%)
租税法	55人 (5.4%)
経済法	109人 (10.8%)
知的財産法	159人 (15.8%)
労働法	331人 (32.8%)
環境法	46人 (4.6%)
国際関係法 (公法系)	18人 (1.8%)
国際関係法 (私法系)	54人 (5.3%)

(4) 総合評価対象者 1,672人

※ 短答式試験の合格に必要な成績を得た1,684人のうち, 12人は, 最低ライン点に達しない科目があるため, 総合評価の対象外

(5) 総合点

- ・ 最高点 1453.37点
- ・ 最低点 593.62点
- ・ 平均点 951.46点

(6) 合格者の年齢別構成

- ・ 平均年齢 28.87歳
- ・ 最高年齢 58歳
- ・ 最低年齢 23歳

(7) 合格者の性別構成

- ・ 男性 781人 (77.40%)
- ・ 女性 228人 (22.60%)

(8) 合格者の司法試験受験回数

- ・ 1回目 748人
- ・ 2回目 247人
- ・ 3回目 14人

※ 対象となる司法試験は、平成16年度旧司法試験、平成17年度旧司法試験及び平成18年新司法試験である。

2 論文式試験結果

(1) 論文式試験採点対象者 1,684人

※ 短答式試験の各科目において、満点の40%点（公法系科目40点、民事系科目60点、刑事系科目40点）以上の成績を得た者のうち、各科目の合計得点が210点以上の成績を得たもの（平成18年6月12日司法試験委員会決定）

(2) 得点

- ・ 最高点 672.78点
- ・ 最低点 183.18点
- ・ 平均点 404.06点

(3) 科目別得点等

試 験 科 目		最 高 点	最 低 点	最低ライン 点未満(人)
公 法 系 科 目		169.02	37.10	1
民 事 系 科 目		275.75	31.28	5
刑 事 系 科 目		185.01	34.35	1
選 択 科 目	倒 産 法	79.36	15.79	3
	租 税 法	71.38	19.87	1
	経 済 法	79.25	19.86	
	知 的 財 産 法	84.61	18.29	2
	労 働 法	84.73	17.97	
	環 境 法	69.64	27.39	
	国際関係法(公法系)	68.21	29.45	
国際関係法(私法系)	70.68	16.26		
最低ライン点未満実人員				12

3 参考資料

- ・ 平成18年新司法試験総合点別人員調（総合評価）
- ・ 平成18年新司法試験論文式試験得点別人員調（合計得点）
- ・ 平成18年新司法試験論文式試験得点別人員調（公法系科目）
- ・ 平成18年新司法試験論文式試験得点別人員調（民事系科目）
- ・ 平成18年新司法試験論文式試験得点別人員調（刑事系科目）
- ・ 平成18年新司法試験論文式試験得点別人員調（選択科目）

平成18年新司法試験総合点別人員調（総合評価）

総合点	人員(人)	人員累計(人)	累計割合(%)	総合点	人員(人)	人員累計(人)	累計割合(%)	総合点	人員(人)	人員累計(人)	累計割合(%)
1453	1	1	0.06	1382		1	0.06	1311	1	6	0.36
1452		1	0.06	1381		1	0.06	1310		6	0.36
1451		1	0.06	1380		1	0.06	1309		6	0.36
1450		1	0.06	1379		1	0.06	1308		6	0.36
1449		1	0.06	1378		1	0.06	1307		6	0.36
1448		1	0.06	1377		1	0.06	1306		6	0.36
1447		1	0.06	1376		1	0.06	1305		6	0.36
1446		1	0.06	1375		1	0.06	1304		6	0.36
1445		1	0.06	1374		1	0.06	1303		6	0.36
1444		1	0.06	1373		1	0.06	1302		6	0.36
1443		1	0.06	1372		1	0.06	1301		6	0.36
1442		1	0.06	1371		1	0.06	1300		6	0.36
1441		1	0.06	1370		1	0.06	1299		6	0.36
1440		1	0.06	1369		1	0.06	1298		6	0.36
1439		1	0.06	1368		1	0.06	1297		6	0.36
1438		1	0.06	1367		1	0.06	1296		6	0.36
1437		1	0.06	1366		1	0.06	1295		6	0.36
1436		1	0.06	1365		1	0.06	1294		6	0.36
1435		1	0.06	1364		1	0.06	1293		6	0.36
1434		1	0.06	1363		1	0.06	1292		6	0.36
1433		1	0.06	1362		1	0.06	1291		6	0.36
1432		1	0.06	1361		1	0.06	1290		6	0.36
1431		1	0.06	1360		1	0.06	1289		6	0.36
1430		1	0.06	1359		1	0.06	1288		6	0.36
1429		1	0.06	1358		1	0.06	1287	1	7	0.42
1428		1	0.06	1357	1	2	0.12	1286		7	0.42
1427		1	0.06	1356		2	0.12	1285		7	0.42
1426		1	0.06	1355		2	0.12	1284	1	8	0.48
1425		1	0.06	1354		2	0.12	1283		8	0.48
1424		1	0.06	1353		2	0.12	1282		8	0.48
1423		1	0.06	1352	1	3	0.18	1281		8	0.48
1422		1	0.06	1351		3	0.18	1280	1	9	0.54
1421		1	0.06	1350		3	0.18	1279		9	0.54
1420		1	0.06	1349		3	0.18	1278	1	10	0.60
1419		1	0.06	1348		3	0.18	1277		10	0.60
1418		1	0.06	1347		3	0.18	1276		10	0.60
1417		1	0.06	1346		3	0.18	1275		10	0.60
1416		1	0.06	1345		3	0.18	1274	1	11	0.66
1415		1	0.06	1344		3	0.18	1273	1	12	0.72
1414		1	0.06	1343		3	0.18	1272	1	13	0.78
1413		1	0.06	1342		3	0.18	1271	1	14	0.84
1412		1	0.06	1341		3	0.18	1270		14	0.84
1411		1	0.06	1340		3	0.18	1269	1	15	0.90
1410		1	0.06	1339		3	0.18	1268		15	0.90
1409		1	0.06	1338		3	0.18	1267		15	0.90
1408		1	0.06	1337		3	0.18	1266		15	0.90
1407		1	0.06	1336		3	0.18	1265		15	0.90
1406		1	0.06	1335		3	0.18	1264		15	0.90
1405		1	0.06	1334		3	0.18	1263	2	17	1.02
1404		1	0.06	1333		3	0.18	1262		17	1.02
1403		1	0.06	1332		3	0.18	1261		17	1.02
1402		1	0.06	1331		3	0.18	1260	3	20	1.20
1401		1	0.06	1330	1	4	0.24	1259		20	1.20
1400		1	0.06	1329		4	0.24	1258		20	1.20
1399		1	0.06	1328		4	0.24	1257	1	21	1.26
1398		1	0.06	1327		4	0.24	1256		21	1.26
1397		1	0.06	1326		4	0.24	1255	1	22	1.32
1396		1	0.06	1325		4	0.24	1254		22	1.32
1395		1	0.06	1324		4	0.24	1253		22	1.32
1394		1	0.06	1323		4	0.24	1252	1	23	1.38
1393		1	0.06	1322		4	0.24	1251		23	1.38
1392		1	0.06	1321		4	0.24	1250	2	25	1.50
1391		1	0.06	1320		4	0.24	1249		25	1.50
1390		1	0.06	1319		4	0.24	1248		25	1.50
1389		1	0.06	1318	1	5	0.30	1247		25	1.50
1388		1	0.06	1317		5	0.30	1246		25	1.50
1387		1	0.06	1316		5	0.30	1245		25	1.50
1386		1	0.06	1315		5	0.30	1244		25	1.50
1385		1	0.06	1314		5	0.30	1243		25	1.50
1384		1	0.06	1313		5	0.30	1242		25	1.50
1383		1	0.06	1312		5	0.30	1241	1	26	1.56

(注) 1 累計割合(%)は、総合評価対象者1,672人に対する人員累計(人)の割合である。
2 最低ライン点未満の者を除く。

総合点	人員(人)	人員累計(人)	累計割合(%)	総合点	人員(人)	人員累計(人)	累計割合(%)	総合点	人員(人)	人員累計(人)	累計割合(%)
1240	1	27	1.61	1169	1	70	4.19	1098	3	205	12.26
1239		27	1.61	1168		70	4.19	1097	4	209	12.50
1238		27	1.61	1167		70	4.19	1096	1	210	12.56
1237		27	1.61	1166	2	72	4.31	1095	1	211	12.62
1236		27	1.61	1165	1	73	4.37	1094		211	12.62
1235		27	1.61	1164	1	74	4.43	1093	3	214	12.80
1234		27	1.61	1163	1	75	4.49	1092	2	216	12.92
1233		27	1.61	1162	4	79	4.72	1091	4	220	13.16
1232		27	1.61	1161	2	81	4.84	1090	4	224	13.40
1231	2	29	1.73	1160	2	83	4.96	1089	1	225	13.46
1230		29	1.73	1159	2	85	5.08	1088	2	227	13.58
1229		29	1.73	1158	1	86	5.14	1087	2	229	13.70
1228		29	1.73	1157	4	90	5.38	1086	5	234	14.00
1227		29	1.73	1156		90	5.38	1085	2	236	14.11
1226		29	1.73	1155	2	92	5.50	1084	2	238	14.23
1225		29	1.73	1154	2	94	5.62	1083	2	240	14.35
1224		29	1.73	1153	2	96	5.74	1082	1	241	14.41
1223	1	30	1.79	1152	1	97	5.80	1081	1	242	14.47
1222	1	31	1.85	1151	3	100	5.98	1080	2	244	14.59
1221	1	32	1.91	1150		100	5.98	1079	3	247	14.77
1220	1	33	1.97	1149	1	101	6.04	1078	6	253	15.13
1219		33	1.97	1148	1	102	6.10	1077	5	258	15.43
1218	1	34	2.03	1147		102	6.10	1076	1	259	15.49
1217		34	2.03	1146	1	103	6.16	1075	3	262	15.67
1216		34	2.03	1145	2	105	6.28	1074	2	264	15.79
1215		34	2.03	1144	3	108	6.46	1073	3	267	15.97
1214	1	35	2.09	1143	1	109	6.52	1072	3	270	16.15
1213		35	2.09	1142	3	112	6.70	1071	5	275	16.45
1212	1	36	2.15	1141	1	113	6.76	1070	4	279	16.69
1211	2	38	2.27	1140	1	114	6.82	1069	3	282	16.87
1210		38	2.27	1139	1	115	6.88	1068	2	284	16.99
1209		38	2.27	1138	3	118	7.06	1067	4	288	17.22
1208		38	2.27	1137		118	7.06	1066	5	293	17.52
1207		38	2.27	1136		118	7.06	1065	5	298	17.82
1206	1	39	2.33	1135	4	122	7.30	1064	8	306	18.30
1205		39	2.33	1134		122	7.30	1063	4	310	18.54
1204		39	2.33	1133		122	7.30	1062	3	313	18.72
1203	2	41	2.45	1132	2	124	7.42	1061	3	316	18.90
1202		41	2.45	1131	1	125	7.48	1060	2	318	19.02
1201	1	42	2.51	1130	4	129	7.72	1059	8	326	19.50
1200	1	43	2.57	1129	2	131	7.83	1058	4	330	19.74
1199	3	46	2.75	1128	1	132	7.89	1057	5	335	20.04
1198	2	48	2.87	1127	4	136	8.13	1056	10	345	20.63
1197	1	49	2.93	1126	1	137	8.19	1055	4	349	20.87
1196		49	2.93	1125	2	139	8.31	1054		349	20.87
1195	1	50	2.99	1124	1	140	8.37	1053	5	354	21.17
1194	1	51	3.05	1123	4	144	8.61	1052	4	358	21.41
1193	1	52	3.11	1122	1	145	8.67	1051	2	360	21.53
1192	1	53	3.17	1121	4	149	8.91	1050	5	365	21.83
1191	2	55	3.29	1120	2	151	9.03	1049	1	366	21.89
1190	1	56	3.35	1119	4	155	9.27	1048	7	373	22.31
1189		56	3.35	1118	3	158	9.45	1047	3	376	22.49
1188	3	59	3.53	1117	2	160	9.57	1046	4	380	22.73
1187		59	3.53	1116		160	9.57	1045	2	382	22.85
1186		59	3.53	1115	3	163	9.75	1044	2	384	22.97
1185		59	3.53	1114	2	165	9.87	1043	3	387	23.15
1184		59	3.53	1113	4	169	10.11	1042		387	23.15
1183	1	60	3.59	1112		169	10.11	1041	6	393	23.50
1182		60	3.59	1111	3	172	10.29	1040	4	397	23.74
1181	1	61	3.65	1110	2	174	10.41	1039	7	404	24.16
1180	2	63	3.77	1109	2	176	10.53	1038	4	408	24.40
1179		63	3.77	1108	3	179	10.71	1037	1	409	24.46
1178		63	3.77	1107	3	182	10.89	1036	4	413	24.70
1177	1	64	3.83	1106	5	187	11.18	1035	5	418	25.00
1176		64	3.83	1105	1	188	11.24	1034	6	424	25.36
1175	1	65	3.89	1104	3	191	11.42	1033	4	428	25.60
1174	1	66	3.95	1103	1	192	11.48	1032	5	433	25.90
1173		66	3.95	1102	1	193	11.54	1031	3	436	26.08
1172	1	67	4.01	1101	2	195	11.66	1030	7	443	26.50
1171	1	68	4.07	1100	4	199	11.90	1029	5	448	26.79
1170	1	69	4.13	1099	3	202	12.08	1028	3	451	26.97

総合点	人員(人)	人員累計(人)	累計割合(%)	総合点	人員(人)	人員累計(人)	累計割合(%)	総合点	人員(人)	人員累計(人)	累計割合(%)
1027	5	456	27.27	956	6	780	46.65	885	4	1162	69.50
1026	3	459	27.45	955	4	784	46.89	884	3	1165	69.68
1025	3	462	27.63	954	6	790	47.25	883	3	1168	69.86
1024	2	464	27.75	953	3	793	47.43	882	4	1172	70.10
1023	7	471	28.17	952	3	796	47.61	881	1	1173	70.16
1022	7	478	28.59	951	5	801	47.91	880		1173	70.16
1021	4	482	28.83	950	10	811	48.50	879	5	1178	70.45
1020	2	484	28.95	949	7	818	48.92	878	6	1184	70.81
1019	4	488	29.19	948	4	822	49.16	877	6	1190	71.17
1018	4	492	29.43	947	9	831	49.70	876	5	1195	71.47
1017	2	494	29.55	946	6	837	50.06	875	3	1198	71.65
1016	6	500	29.90	945	8	845	50.54	874	4	1202	71.89
1015	2	502	30.02	944	2	847	50.66	873	2	1204	72.01
1014	4	506	30.26	943	6	853	51.02	872	5	1209	72.31
1013	5	511	30.56	942	8	861	51.50	871	5	1214	72.61
1012	8	519	31.04	941	8	869	51.97	870	2	1216	72.73
1011	4	523	31.28	940	9	878	52.51	869	3	1219	72.91
1010	8	531	31.76	939	6	884	52.87	868	4	1223	73.15
1009	8	539	32.24	938	5	889	53.17	867	8	1231	73.62
1008	3	542	32.42	937	3	892	53.35	866	5	1236	73.92
1007	5	547	32.72	936	3	895	53.53	865	10	1246	74.52
1006	6	553	33.07	935	5	900	53.83	864	3	1249	74.70
1005	6	559	33.43	934	5	905	54.13	863	12	1261	75.42
1004	4	563	33.67	933	1	906	54.19	862	4	1265	75.66
1003	4	567	33.91	932	8	914	54.67	861	5	1270	75.96
1002	6	573	34.27	931	6	920	55.02	860	4	1274	76.20
1001	4	577	34.51	930	5	925	55.32	859	3	1277	76.38
1000	1	578	34.57	929	4	929	55.56	858	6	1283	76.73
999	3	581	34.75	928	6	935	55.92	857	3	1286	76.91
998	5	586	35.05	927	4	939	56.16	856	4	1290	77.15
997	4	590	35.29	926	4	943	56.40	855	5	1295	77.45
996	1	591	35.35	925	8	951	56.88	854	1	1296	77.51
995	8	599	35.83	924	8	959	57.36	853	4	1300	77.75
994	5	604	36.12	923	6	965	57.72	852	9	1309	78.29
993	9	613	36.66	922	10	975	58.31	851	6	1315	78.65
992	2	615	36.78	921	3	978	58.49	850	5	1320	78.95
991	3	618	36.96	920	9	987	59.03	849	6	1326	79.31
990	6	624	37.32	919	3	990	59.21	848	6	1332	79.67
989	3	627	37.50	918	7	997	59.63	847	3	1335	79.84
988	7	634	37.92	917	5	1002	59.93	846	3	1338	80.02
987	3	637	38.10	916	7	1009	60.35	845	4	1342	80.26
986	8	645	38.58	915		1009	60.35	844	4	1346	80.50
985	6	651	38.94	914	7	1016	60.77	843	3	1349	80.68
984	3	654	39.11	913	5	1021	61.06	842	2	1351	80.80
983	3	657	39.29	912	2	1023	61.18	841	1	1352	80.86
982	10	667	39.89	911	4	1027	61.42	840	5	1357	81.16
981	5	672	40.19	910	6	1033	61.78	839	3	1360	81.34
980	4	676	40.43	909	3	1036	61.96	838	5	1365	81.64
979	4	680	40.67	908	6	1042	62.32	837	6	1371	82.00
978	4	684	40.91	907	11	1053	62.98	836	3	1374	82.18
977	5	689	41.21	906	4	1057	63.22	835	5	1379	82.48
976	6	695	41.57	905	7	1064	63.64	834	6	1385	82.83
975	4	699	41.81	904	2	1066	63.76	833	3	1388	83.01
974	6	705	42.17	903	5	1071	64.06	832	2	1390	83.13
973	2	707	42.28	902	3	1074	64.23	831	3	1393	83.31
972	4	711	42.52	901	2	1076	64.35	830	2	1395	83.43
971	4	715	42.76	900	4	1080	64.59	829	6	1401	83.79
970	5	720	43.06	899	10	1090	65.19	828	3	1404	83.97
969	3	723	43.24	898	3	1093	65.37	827	1	1405	84.03
968	4	727	43.48	897	6	1099	65.73	826	3	1408	84.21
967	3	730	43.66	896	7	1106	66.15	825	1	1409	84.27
966	2	732	43.78	895	11	1117	66.81	824	4	1413	84.51
965	9	741	44.32	894	5	1122	67.11	823	3	1416	84.69
964	7	748	44.74	893	2	1124	67.22	822	2	1418	84.81
963	4	752	44.98	892	7	1131	67.64	821	2	1420	84.93
962	6	758	45.33	891	3	1134	67.82	820	5	1425	85.23
961		758	45.33	890	5	1139	68.12	819	4	1429	85.47
960	5	763	45.63	889	4	1143	68.36	818	2	1431	85.59
959	4	767	45.87	888	3	1146	68.54	817	3	1434	85.77
958	5	772	46.17	887	6	1152	68.90	816	2	1436	85.89
957	2	774	46.29	886	6	1158	69.26	815	4	1440	86.12

総合点	人員(人)	人員累計(人)	累計割合(%)	総合点	人員(人)	人員累計(人)	累計割合(%)	総合点	人員(人)	人員累計(人)	累計割合(%)
814	4	1444	86.36	740		1611	96.35	666		1662	99.40
813	2	1446	86.48	739	4	1615	96.59	665		1662	99.40
812	1	1447	86.54	738	2	1617	96.71	664		1662	99.40
811	2	1449	86.66	737		1617	96.71	663		1662	99.40
810	3	1452	86.84	736	1	1618	96.77	662		1662	99.40
809	7	1459	87.26	735	5	1623	97.07	661	1	1663	99.46
808	1	1460	87.32	734	1	1624	97.13	660	1	1664	99.52
807	1	1461	87.38	733		1624	97.13	659		1664	99.52
806		1461	87.38	732		1624	97.13	658		1664	99.52
805	1	1462	87.44	731	1	1625	97.19	657		1664	99.52
804	1	1463	87.50	730		1625	97.19	656		1664	99.52
803	7	1470	87.92	729		1625	97.19	655	1	1665	99.58
802	1	1471	87.98	728	2	1627	97.31	654	1	1666	99.64
801	3	1474	88.16	727	2	1629	97.43	653		1666	99.64
800	2	1476	88.28	726		1629	97.43	652		1666	99.64
799	8	1484	88.76	725	1	1630	97.49	651	1	1667	99.70
798	3	1487	88.94	724	1	1631	97.55	650		1667	99.70
797	3	1490	89.11	723		1631	97.55	649		1667	99.70
796	1	1491	89.17	722		1631	97.55	648		1667	99.70
795	3	1494	89.35	721		1631	97.55	647		1667	99.70
794	4	1498	89.59	720		1631	97.55	646		1667	99.70
793	5	1503	89.89	719	2	1633	97.67	645		1667	99.70
792	5	1508	90.19	718		1633	97.67	644		1667	99.70
791		1508	90.19	717		1633	97.67	643		1667	99.70
790	5	1513	90.49	716		1633	97.67	642		1667	99.70
789	4	1517	90.73	715		1633	97.67	641	1	1668	99.76
788	1	1518	90.79	714	3	1636	97.85	640		1668	99.76
787	3	1521	90.97	713	2	1638	97.97	639		1668	99.76
786	1	1522	91.03	712		1638	97.97	638		1668	99.76
785	3	1525	91.21	711		1638	97.97	637		1668	99.76
784	5	1530	91.51	710	1	1639	98.03	636		1668	99.76
783	1	1531	91.57	709		1639	98.03	635		1668	99.76
782	1	1532	91.63	708	3	1642	98.21	634		1668	99.76
781	6	1538	91.99	707		1642	98.21	633		1668	99.76
780	3	1541	92.17	706		1642	98.21	632		1668	99.76
779	4	1545	92.40	705	1	1643	98.27	631		1668	99.76
778	1	1546	92.46	704	1	1644	98.33	630		1668	99.76
777	1	1547	92.52	703		1644	98.33	629	1	1669	99.82
776	4	1551	92.76	702	1	1645	98.39	628		1669	99.82
775	1	1552	92.82	701		1645	98.39	627		1669	99.82
774	1	1553	92.88	700		1645	98.39	626		1669	99.82
773	3	1556	93.06	699		1645	98.39	625		1669	99.82
772	1	1557	93.12	698		1645	98.39	624		1669	99.82
771	1	1557	93.12	697	2	1647	98.50	623		1669	99.82
770	2	1559	93.24	696		1647	98.50	622		1669	99.82
769	4	1563	93.48	695	1	1648	98.56	621		1669	99.82
768	1	1564	93.54	694	1	1649	98.62	620		1669	99.82
767	4	1568	93.78	693	2	1651	98.74	619		1669	99.82
766	3	1571	93.96	692	3	1654	98.92	618		1669	99.82
765	2	1573	94.08	691	1	1655	98.98	617		1669	99.82
764		1573	94.08	690		1655	98.98	616		1669	99.82
763	3	1576	94.26	689	1	1656	99.04	615		1669	99.82
762	1	1577	94.32	688	2	1658	99.16	614		1669	99.82
761		1577	94.32	687		1658	99.16	613		1669	99.82
760		1577	94.32	686		1658	99.16	612		1669	99.82
759	1	1578	94.38	685		1658	99.16	611		1669	99.82
758		1578	94.38	684		1658	99.16	610		1669	99.82
757		1578	94.38	683		1658	99.16	609	1	1670	99.88
756	3	1581	94.56	682	1	1659	99.22	608		1670	99.88
755	2	1583	94.68	681		1659	99.22	607		1670	99.88
754	2	1585	94.80	680		1659	99.22	606		1670	99.88
753	4	1589	95.04	679		1659	99.22	605		1670	99.88
752	1	1590	95.10	678	1	1660	99.28	604		1670	99.88
751		1590	95.10	677	1	1661	99.34	603		1670	99.88
750	3	1593	95.28	676		1661	99.34	602		1670	99.88
749	3	1596	95.45	675		1661	99.34	601		1670	99.88
748	2	1598	95.57	674	1	1662	99.40	600		1670	99.88
747	4	1602	95.81	673		1662	99.40	599		1670	99.88
746	1	1603	95.87	672		1662	99.40	598		1670	99.88
745	2	1605	95.99	671		1662	99.40	597		1670	99.88
744	3	1608	96.17	670		1662	99.40	596		1670	99.88
743	1	1609	96.23	669		1662	99.40	595		1670	99.88
742	1	1610	96.29	668		1662	99.40	594		1670	99.88
741	1	1611	96.35	667		1662	99.40	593	2	1672	100.00

平成18年新司法試験法科大学院別合格者数等

法科大学院名	出願者数	受験者数	最終合格者数
愛知大学法科大学院	19	18 (17)	13
青山学院大学法科大学院	14	14 (10)	5
大阪市立大学法科大学院	27	26 (24)	18
大阪大学法科大学院	21	21 (17)	10
岡山大学法科大学院	12	12 (8)	4
学習院大学法科大学院	49	49 (31)	15
神奈川大学法科大学院	15	13 (11)	4
金沢大学法科大学院	2	2 (2)	1
関西大学法科大学院	51	50 (42)	18
関西学院大学法科大学院	65	64 (48)	28
関東学院大学法科大学院	17	15 (11)	1
九州大学法科大学院	13	13 (10)	7
京都産業大学法科大学院	2	1 (1)	0
京都大学法科大学院	130	129 (112)	87
近畿大学法科大学院	6	6 (4)	3
熊本大学法科大学院	4	4 (4)	1
久留米大学法科大学院	4	4 (2)	1
慶應義塾大学法科大学院	166	164 (138)	104
甲南大学法科大学院	18	18 (15)	5
神戸学院大学法科大学院	3	3 (2)	0
神戸大学法科大学院	62	62 (58)	40
國學院大学法科大学院	2	2 (2)	1
駒澤大学法科大学院	18	18 (10)	1
島根大学法科大学院	1	1 (1)	1
上智大学法科大学院	51	51 (39)	17
駿河台大学法科大学院	22	21 (10)	2
成蹊大学法科大学院	25	25 (22)	11
西南学院大学法科大学院	4	4 (3)	2
専修大学法科大学院	52	51 (37)	9
創価大学法科大学院	14	14 (13)	8
大東文化大学法科大学院	20	19 (9)	4
千葉大学法科大学院	27	27 (23)	15
中央大学法科大学院	240	239 (212)	131
東海大学法科大学院	3	3 (1)	0
東京大学法科大学院	173	170 (143)	120
東京都立大学法科大学院	39	39 (34)	17
同志社大学法科大学院	89	88 (61)	35
東北大学法科大学院	43	42 (33)	20
東洋大学法科大学院	24	24 (17)	4
名古屋大学法科大学院	28	28 (24)	17
南山大学法科大学院	10	10 (8)	5
新潟大学法科大学院	10	10 (8)	5
日本大学法科大学院	58	54 (30)	7
白鷗大学法科大学院	7	6 (6)	3
一橋大学法科大学院	53	53 (51)	44
姫路獨協大学法科大学院	8	8 (5)	0
広島大学法科大学院	12	12 (11)	3
福岡大学法科大学院	5	5 (4)	3
法政大学法科大学院	66	62 (46)	23
北海道大学法科大学院	38	38 (35)	26
明治学院大学法科大学院	18	18 (14)	8
明治大学法科大学院	97	95 (86)	43
名城大学法科大学院	5	5 (5)	2
山梨学院大学法科大学院	11	11 (8)	6
横浜国立大学法科大学院	10	10 (7)	5
立教大学法科大学院	19	18 (13)	7
立命館大学法科大学院	104	103 (69)	27
早稲田大学法科大学院	19	19 (17)	12
合 計	2125	2091 (1684)	1009

(注) 1 受験者数欄の()は、短答式試験の合格に必要な成績を得た者の数である。

2 受験者数には、途中欠席者4人を含む。

(抜粋)

平成19年新司法試験の結果

法務省大臣官房人事課

1 合格者数等

- (1) 合格者数 1,851人
(参考)

- ・ 出願者数 5,401人
- ・ 受験予定者(出願者中、法科大学院を修了した者)の数 5,280人
- ・ 受験者数 4,607人(うち途中欠席10人)
- ・ 短答式試験の合格に必要な成績を得た者の数 3,479人

- (2) 合格判定

論文式試験の各科目において、素点の25%点(公法系科目・刑事系科目は50点、民事系科目は75点、選択科目は25点)以上の成績を得た者のうち、短答式試験の得点と論文式試験の得点による総合評価の総合点925点以上の1,851人を合格者とする(平成19年9月12日司法試験委員会決定)

- (3) 合格者の選択科目別人員・割合

倒産法	456人(24.6%)
租税法	100人(5.4%)
経済法	175人(9.5%)
知的財産法	298人(16.1%)
労働法	591人(31.9%)
環境法	97人(5.3%)
国際関係法(公法系)	30人(1.6%)
国際関係法(私法系)	104人(5.6%)

- (4) 総合評価対象者 3,408人

※ 短答式試験の合格に必要な成績を得た3,479人のうち、71人は、最低ライン点に達しない科目があるため、総合評価の対象外

- (5) 総合点

- ・ 最高点 1398.83点
- ・ 最低点 586.32点
- ・ 平均点 941.69点

- (6) 合格者の年齢別構成

- ・ 平均年齢 29.20歳
- ・ 最高年齢 56歳
- ・ 最低年齢 24歳

- (7) 合格者の性別構成

- ・ 男性 1334人(72.07%)
- ・ 女性 517人(27.93%)

- (8) 合格者の司法試験受験回数

- ・ 1回目 1250人
- ・ 2回目 525人
- ・ 3回目 76人

※ 対象となる司法試験は、平成16年度旧司法試験、平成17年度旧司法試験、平成18年度旧司法試験、平成18年新司法試験及び平成19年新司法試験である。

- (9) 合格者の既修・未修別
- ・ 既修者法学部 1095人
 - ・ 既修者非法学部 120人
 - ・ 未修者法学部 344人
 - ・ 未修者非法学部 292人
- ※ 受験願書に基づく情報。

2 論文式試験結果

- (1) 論文式試験採点対象者 3,479人
 ※ 短答式試験の各科目において、満点の40%点（公法系科目40点，民事系科目60点，刑事系科目40点）以上の成績を得た者のうち，各科目の合計得点が210点以上の成績を得たもの（平成19年6月6日司法試験委員会決定）
- (2) 得点
- ・ 最高点 636.89点
 - ・ 最低点 176.96点
 - ・ 平均点 393.91点
- (3) 科目別得点等

試 験 科 目		最 高 点	最 低 点	最低ライン 点未満人員
公法系科目		164.23	27.99	38
民事系科目		271.77	41.78	6
刑事系科目		162.63	22.79	5
選択科目	倒産法	83.65	15.32	17
	租税法	71.74	23.72	
	経済法	76.67	13.47	1
	知的財産法	84.27	16.46	2
	労働法	84.31	17.40	1
	環境法	79.28	19.38	2
	国際関係法(公法系)	67.81	28.66	
	国際関係法(私法系)	70.85	19.02	3
最低ライン点未満実人員				71

(注) 最低点については，無効答案，白紙答案を除く。

3 参考資料

- ・ 平成19年新司法試験総合点別人員調（総合評価）
- ・ 平成19年新司法試験論文式試験得点別人員調（合計得点）
- ・ 平成19年新司法試験論文式試験得点別人員調（公法系科目）
- ・ 平成19年新司法試験論文式試験得点別人員調（民事系科目）
- ・ 平成19年新司法試験論文式試験得点別人員調（刑事系科目）
- ・ 平成19年新司法試験論文式試験得点別人員調（選択科目）

平成19年新司法試験総合点別人員調 (総合評価)

総合点	人員(人)	人員累計(人)	累計割合(%)	総合点	人員(人)	人員累計(人)	累計割合(%)	総合点	人員(人)	人員累計(人)	累計割合(%)
1398	1	1	0.03	1327		5	0.15	1256		23	0.67
1397		1	0.03	1326		5	0.15	1255		23	0.67
1396		1	0.03	1325		5	0.15	1254		23	0.67
1395		1	0.03	1324		5	0.15	1253	1	24	0.70
1394		1	0.03	1323	1	6	0.18	1252		24	0.70
1393		1	0.03	1322		6	0.18	1251		24	0.70
1392		1	0.03	1321		6	0.18	1250		24	0.70
1391		1	0.03	1320		6	0.18	1249		24	0.70
1390	1	2	0.06	1319		6	0.18	1248		24	0.70
1389		2	0.06	1318		6	0.18	1247	1	25	0.73
1388		2	0.06	1317		6	0.18	1246	2	27	0.79
1387		2	0.06	1316		6	0.18	1245		27	0.79
1386		2	0.06	1315	1	7	0.21	1244	1	28	0.82
1385		2	0.06	1314		7	0.21	1243		28	0.82
1384		2	0.06	1313	1	8	0.23	1242		28	0.82
1383		2	0.06	1312		8	0.23	1241		28	0.82
1382		2	0.06	1311		8	0.23	1240	2	30	0.88
1381		2	0.06	1310		8	0.23	1239	1	31	0.91
1380		2	0.06	1309		8	0.23	1238	2	33	0.97
1379		2	0.06	1308		8	0.23	1237		33	0.97
1378		2	0.06	1307		8	0.23	1236		33	0.97
1377		2	0.06	1306		8	0.23	1235	2	35	1.03
1376		2	0.06	1305		8	0.23	1234	3	38	1.12
1375		2	0.06	1304		8	0.23	1233		38	1.12
1374		2	0.06	1303		8	0.23	1232	2	40	1.17
1373		2	0.06	1302		8	0.23	1231	1	41	1.20
1372		2	0.06	1301		8	0.23	1230	2	43	1.26
1371		2	0.06	1300		8	0.23	1229	1	44	1.29
1370		2	0.06	1299		8	0.23	1228		44	1.29
1369		2	0.06	1298		8	0.23	1227	1	45	1.32
1368		2	0.06	1297		8	0.23	1226		45	1.32
1367		2	0.06	1296		8	0.23	1225	2	47	1.38
1366		2	0.06	1295		8	0.23	1224		47	1.38
1365		2	0.06	1294		8	0.23	1223	1	48	1.41
1364		2	0.06	1293		8	0.23	1222	1	49	1.44
1363		2	0.06	1292		8	0.23	1221	1	50	1.47
1362		2	0.06	1291		8	0.23	1220		50	1.47
1361		2	0.06	1290	1	9	0.26	1219		50	1.47
1360		2	0.06	1289	2	11	0.32	1218	3	53	1.56
1359		2	0.06	1288	1	12	0.35	1217	3	56	1.64
1358		2	0.06	1287		12	0.35	1216	3	59	1.73
1357	1	3	0.09	1286		12	0.35	1215		59	1.73
1356		3	0.09	1285		12	0.35	1214		59	1.73
1355		3	0.09	1284		12	0.35	1213		59	1.73
1354		3	0.09	1283	1	13	0.38	1212	1	60	1.76
1353		3	0.09	1282		13	0.38	1211		60	1.76
1352		3	0.09	1281		13	0.38	1210		60	1.76
1351		3	0.09	1280	2	15	0.44	1209		60	1.76
1350		3	0.09	1279		15	0.44	1208		60	1.76
1349		3	0.09	1278		15	0.44	1207		60	1.76
1348		3	0.09	1277		15	0.44	1206	2	62	1.82
1347		3	0.09	1276		15	0.44	1205	2	64	1.88
1346		3	0.09	1275		15	0.44	1204	1	65	1.91
1345		3	0.09	1274		15	0.44	1203		65	1.91
1344		3	0.09	1273		15	0.44	1202	3	68	2.00
1343		3	0.09	1272	1	16	0.47	1201	1	69	2.02
1342		3	0.09	1271		16	0.47	1200	1	70	2.05
1341		3	0.09	1270		16	0.47	1199	1	71	2.08
1340	1	4	0.12	1269		16	0.47	1198	3	74	2.17
1339		4	0.12	1268	1	17	0.50	1197	3	77	2.26
1338		4	0.12	1267		17	0.50	1196	1	78	2.29
1337		4	0.12	1266		17	0.50	1195	2	80	2.35
1336		4	0.12	1265		17	0.50	1194		80	2.35
1335		4	0.12	1264	1	18	0.53	1193	2	82	2.41
1334		4	0.12	1263		18	0.53	1192	3	85	2.49
1333		4	0.12	1262	2	20	0.59	1191	2	87	2.55
1332		4	0.12	1261	1	21	0.62	1190	4	91	2.67
1331		4	0.12	1260		21	0.62	1189	3	94	2.76
1330		4	0.12	1259		21	0.62	1188	3	97	2.85
1329	1	5	0.15	1258	2	23	0.67	1187	3	100	2.93
1328		5	0.15	1257		23	0.67	1186	4	104	3.05

(注) 1 累計割合(%)は、総合評価対象者3,408人に対する人員累計(人)の割合である。
2 最低ライン点未満の者を除く。

総合点	人員(人)	人員累計(人)	累計割合(%)	総合点	人員(人)	人員累計(人)	累計割合(%)	総合点	人員(人)	人員累計(人)	累計割合(%)
1185	1	105	3.08	1114	7	305	8.95	1043	10	743	21.80
1184	1	106	3.11	1113	4	309	9.07	1042	4	747	21.92
1183	1	107	3.14	1112	3	312	9.15	1041	4	751	22.04
1182	1	108	3.17	1111	7	319	9.36	1040	5	756	22.18
1181	1	109	3.20	1110	9	328	9.62	1039	6	762	22.36
1180	4	113	3.32	1109	3	331	9.71	1038	5	767	22.51
1179	2	115	3.37	1108	2	333	9.77	1037	7	774	22.71
1178	2	117	3.43	1107	6	339	9.95	1036	8	782	22.95
1177	1	118	3.46	1106	6	345	10.12	1035	6	788	23.12
1176	6	124	3.64	1105	2	347	10.18	1034	10	798	23.42
1175	1	125	3.67	1104	8	355	10.42	1033	9	807	23.68
1174	1	126	3.70	1103	3	358	10.50	1032	8	815	23.91
1173	4	130	3.81	1102	6	364	10.68	1031	7	822	24.12
1172	4	130	3.81	1101	4	368	10.80	1030	8	830	24.35
1171	1	131	3.84	1100	3	371	10.89	1029	8	838	24.59
1170	3	134	3.93	1099	6	377	11.06	1028	3	841	24.68
1169		134	3.93	1098	4	381	11.18	1027	1	842	24.71
1168		134	3.93	1097	3	384	11.27	1026	5	847	24.85
1167	2	136	3.99	1096	4	388	11.38	1025	10	857	25.15
1166	6	142	4.17	1095	5	393	11.53	1024	9	866	25.41
1165	2	144	4.23	1094	7	400	11.74	1023	11	877	25.73
1164	2	146	4.28	1093	3	403	11.83	1022	7	884	25.94
1163	1	147	4.31	1092	10	413	12.12	1021	9	893	26.20
1162	1	148	4.34	1091	7	420	12.32	1020	11	904	26.53
1161		148	4.34	1090	6	426	12.50	1019	9	913	26.79
1160	4	152	4.46	1089	8	434	12.73	1018	17	930	27.29
1159	4	156	4.58	1088	9	443	13.00	1017	2	932	27.35
1158	3	159	4.67	1087	4	447	13.12	1016	3	935	27.44
1157		159	4.67	1086	9	456	13.38	1015	5	940	27.58
1156	5	164	4.81	1085	10	466	13.67	1014	9	949	27.85
1155		164	4.81	1084	5	471	13.82	1013	9	958	28.11
1154	4	168	4.93	1083	5	476	13.97	1012	14	972	28.52
1153	3	171	5.02	1082	4	480	14.08	1011	12	984	28.87
1152		171	5.02	1081	7	487	14.29	1010	12	996	29.23
1151	2	173	5.08	1080	9	496	14.55	1009	13	1009	29.61
1150	2	175	5.13	1079	4	500	14.67	1008	7	1016	29.81
1149	2	177	5.19	1078	7	507	14.88	1007	7	1023	30.02
1148	4	181	5.31	1077	6	513	15.05	1006	10	1033	30.31
1147	5	186	5.46	1076	4	517	15.17	1005	7	1040	30.52
1146	4	190	5.58	1075	3	520	15.26	1004	7	1047	30.72
1145	4	194	5.69	1074	4	524	15.38	1003	7	1054	30.93
1144	5	199	5.84	1073	6	530	15.55	1002	9	1063	31.19
1143	2	201	5.90	1072	10	540	15.85	1001	12	1075	31.54
1142	4	205	6.02	1071	5	545	15.99	1000	9	1084	31.81
1141	4	209	6.13	1070	7	552	16.20	999	15	1099	32.25
1140	2	211	6.19	1069	8	560	16.43	998	13	1112	32.63
1139	8	219	6.43	1068	5	565	16.58	997	8	1120	32.86
1138	2	221	6.48	1067	7	572	16.78	996	12	1132	33.22
1137	2	223	6.54	1066	9	581	17.05	995	4	1136	33.33
1136	2	225	6.60	1065	4	585	17.17	994	14	1150	33.74
1135	5	230	6.75	1064	8	593	17.40	993	7	1157	33.95
1134	3	233	6.84	1063	7	600	17.61	992	8	1165	34.18
1133	2	235	6.90	1062	4	604	17.72	991	12	1177	34.54
1132	1	236	6.92	1061	6	610	17.90	990	14	1191	34.95
1131	1	237	6.95	1060	6	616	18.08	989	5	1196	35.09
1130	4	241	7.07	1059	10	626	18.37	988	6	1202	35.27
1129	2	243	7.13	1058	9	635	18.63	987	8	1210	35.50
1128	5	248	7.28	1057	4	639	18.75	986	11	1221	35.83
1127	2	250	7.34	1056	9	648	19.01	985	11	1232	36.15
1126	4	254	7.45	1055	9	657	19.28	984	8	1240	36.38
1125	3	257	7.54	1054	7	664	19.48	983	9	1249	36.65
1124	5	262	7.69	1053	4	668	19.60	982	11	1260	36.97
1123	2	264	7.75	1052	7	675	19.81	981	12	1272	37.32
1122	4	268	7.86	1051	5	680	19.95	980	8	1280	37.56
1121	3	271	7.95	1050	4	684	20.07	979	8	1288	37.79
1120	8	279	8.19	1049	8	692	20.31	978	7	1295	38.00
1119	2	281	8.25	1048	8	700	20.54	977	7	1302	38.20
1118	2	283	8.30	1047	8	708	20.77	976	7	1309	38.41
1117	6	289	8.48	1046	10	718	21.07	975	14	1323	38.82
1116	4	293	8.60	1045	5	723	21.21	974	10	1333	39.11
1115	5	298	8.74	1044	10	733	21.51	973	16	1349	39.58

総合点	人員(人)	人員累計(人)	累計割合(%)	総合点	人員(人)	人員累計(人)	累計割合(%)	総合点	人員(人)	人員累計(人)	累計割合(%)
972	8	1357	39.82	901	9	2107	61.83	830	7	2762	81.04
971	7	1364	40.02	900	15	2122	62.27	829	7	2769	81.25
970	9	1373	40.29	899	11	2133	62.59	828	9	2778	81.51
969	8	1381	40.52	898	16	2149	63.06	827	4	2782	81.63
968	11	1392	40.85	897	15	2164	63.50	826	6	2788	81.81
967	9	1401	41.11	896	15	2179	63.94	825	12	2800	82.16
966	2	1403	41.17	895	9	2188	64.20	824	10	2810	82.45
965	9	1412	41.43	894	10	2198	64.50	823	4	2814	82.57
964	7	1419	41.64	893	6	2204	64.67	822	6	2820	82.75
963	13	1432	42.02	892	8	2212	64.91	821	8	2828	82.98
962	5	1437	42.17	891	7	2219	65.11	820	10	2838	83.27
961	9	1446	42.43	890	16	2235	65.58	819	6	2844	83.45
960	9	1455	42.69	889	14	2249	65.99	818	5	2849	83.60
959	13	1468	43.08	888	10	2259	66.29	817	4	2853	83.71
958	11	1479	43.40	887	11	2270	66.61	816	8	2861	83.95
957	11	1490	43.72	886	14	2284	67.02	815	5	2866	84.10
956	6	1496	43.90	885	9	2293	67.28	814	4	2870	84.21
955	9	1505	44.16	884	7	2300	67.49	813	6	2876	84.39
954	12	1517	44.51	883	8	2308	67.72	812	10	2886	84.68
953	10	1527	44.81	882	13	2321	68.10	811	5	2891	84.83
952	12	1539	45.16	881	9	2330	68.37	810	7	2898	85.04
951	10	1549	45.45	880	10	2340	68.66	809	3	2901	85.12
950	10	1559	45.75	879	9	2349	68.93	808	6	2907	85.30
949	12	1571	46.10	878	10	2359	69.22	807	6	2913	85.48
948	12	1583	46.45	877	14	2373	69.63	806	5	2918	85.62
947	10	1593	46.74	876	9	2382	69.89	805	6	2924	85.80
946	10	1603	47.04	875	7	2389	70.10	804	6	2930	85.97
945	12	1615	47.39	874	9	2398	70.36	803	4	2934	86.09
944	8	1623	47.62	873	5	2403	70.51	802	5	2939	86.24
943	18	1641	48.15	872	12	2415	70.86	801	7	2946	86.44
942	14	1655	48.56	871	8	2423	71.10	800	6	2952	86.62
941	11	1666	48.88	870	12	2435	71.45	799	5	2957	86.77
940	9	1675	49.15	869	9	2444	71.71	798	8	2965	87.00
939	9	1684	49.41	868	3	2447	71.80	797	5	2970	87.15
938	14	1698	49.82	867	8	2455	72.04	796	6	2976	87.32
937	11	1709	50.15	866	11	2466	72.36	795	6	2982	87.50
936	8	1717	50.38	865	9	2475	72.62	794	4	2986	87.62
935	11	1728	50.70	864	10	2485	72.92	793	5	2991	87.76
934	12	1740	51.06	863	10	2495	73.21	792	3	2994	87.85
933	10	1750	51.35	862	6	2501	73.39	791	7	3001	88.06
932	12	1762	51.70	861	9	2510	73.65	790	5	3006	88.20
931	17	1779	52.20	860	10	2520	73.94	789	2	3008	88.26
930	17	1796	52.70	859	7	2527	74.15	788	6	3014	88.44
929	9	1805	52.96	858	9	2536	74.41	787	6	3020	88.62
928	10	1815	53.26	857	13	2549	74.79	786	8	3028	88.85
927	15	1830	53.70	856	13	2562	75.18	785		3028	88.85
926	15	1845	54.14	855	9	2571	75.44	784	4	3032	88.97
925	6	1851	54.31	854	12	2583	75.79	783	3	3035	89.06
924	10	1861	54.61	853	10	2593	76.09	782	2	3037	89.11
923	12	1873	54.96	852	6	2599	76.26	781	2	3039	89.17
922	10	1883	55.25	851	3	2602	76.35	780	1	3040	89.20
921	10	1893	55.55	850	6	2608	76.53	779	8	3048	89.44
920	17	1910	56.04	849	9	2617	76.79	778	9	3057	89.70
919	16	1926	56.51	848	6	2623	76.97	777	5	3062	89.85
918	11	1937	56.84	847	7	2630	77.17	776	3	3065	89.94
917	13	1950	57.22	846	6	2636	77.35	775	4	3069	90.05
916	13	1963	57.60	845	7	2643	77.55	774	3	3072	90.14
915	10	1973	57.89	844	8	2651	77.79	773	5	3077	90.29
914	9	1982	58.16	843	18	2669	78.32	772	6	3083	90.46
913	9	1991	58.42	842	2	2671	78.37	771	9	3092	90.73
912	11	2002	58.74	841	10	2681	78.67	770	6	3098	90.90
911	11	2013	59.07	840	3	2684	78.76	769	2	3100	90.96
910	13	2026	59.45	839	5	2689	78.90	768	4	3104	91.08
909	7	2033	59.65	838	4	2693	79.02	767	7	3111	91.29
908	11	2044	59.98	837	10	2703	79.31	766	2	3113	91.34
907	13	2057	60.36	836	6	2709	79.49	765	5	3118	91.49
906	10	2067	60.65	835	8	2717	79.72	764	6	3124	91.67
905	9	2076	60.92	834	6	2723	79.90	763	4	3128	91.78
904	4	2080	61.03	833	8	2731	80.13	762	2	3130	91.84
903	8	2088	61.27	832	12	2743	80.49	761		3130	91.84
902	10	2098	61.56	831	12	2755	80.84	760	6	3136	92.02

総合点	人員(人)	人員累計(人)	累計割合(%)	総合点	人員(人)	人員累計(人)	累計割合(%)	総合点	人員(人)	人員累計(人)	累計割合(%)
759	4	3140	92.14	685	2	3351	98.33	611		3404	99.88
758	5	3145	92.28	684		3351	98.33	610		3404	99.88
757	4	3149	92.40	683	3	3354	98.42	609		3404	99.88
756	2	3151	92.46	682	2	3356	98.47	608	1	3405	99.91
755	10	3161	92.75	681	1	3357	98.50	607		3405	99.91
754	3	3164	92.84	680	2	3359	98.56	606		3405	99.91
753	5	3169	92.99	679		3359	98.56	605		3405	99.91
752	4	3173	93.10	678	2	3361	98.62	604	1	3406	99.94
751	4	3177	93.22	677	2	3363	98.68	603		3406	99.94
750	5	3182	93.37	676	3	3366	98.77	602		3406	99.94
749	7	3189	93.57	675	2	3368	98.83	601		3406	99.94
748	3	3192	93.66	674		3368	98.83	600		3406	99.94
747	2	3194	93.72	673		3368	98.83	599		3406	99.94
746	4	3198	93.84	672	3	3371	98.91	598		3406	99.94
745	3	3201	93.93	671	1	3372	98.94	597		3406	99.94
744	5	3206	94.07	670	3	3375	99.03	596		3406	99.94
743	2	3208	94.13	669	1	3376	99.06	595		3406	99.94
742	3	3211	94.22	668	2	3378	99.12	594		3406	99.94
741	3	3214	94.31	667	2	3380	99.18	593		3406	99.94
740	1	3215	94.34	666	1	3381	99.21	592		3406	99.94
739	2	3217	94.40	665	1	3382	99.24	591	1	3407	99.97
738	4	3221	94.51	664		3382	99.24	590		3407	99.97
737	3	3224	94.60	663	3	3385	99.33	589		3407	99.97
736	4	3228	94.72	662		3385	99.33	588		3407	99.97
735	7	3235	94.92	661	1	3386	99.35	587		3407	99.97
734	2	3237	94.98	660	1	3387	99.38	586	1	3408	100.00
733	2	3239	95.04	659		3387	99.38				
732	6	3245	95.22	658		3387	99.38				
731	3	3248	95.31	657		3387	99.38				
730	1	3249	95.33	656	2	3389	99.44				
729	1	3250	95.36	655		3389	99.44				
728	1	3251	95.39	654	2	3391	99.50				
727	4	3255	95.51	653	3	3394	99.59				
726	1	3256	95.54	652		3394	99.59				
725	4	3260	95.66	651	1	3395	99.62				
724	5	3265	95.80	650	1	3396	99.65				
723	4	3269	95.92	649		3396	99.65				
722	2	3271	95.98	648		3396	99.65				
721	5	3276	96.13	647		3396	99.65				
720		3276	96.13	646		3396	99.65				
719	3	3279	96.21	645		3396	99.65				
718	2	3281	96.27	644		3396	99.65				
717	5	3286	96.42	643	1	3397	99.68				
716	3	3289	96.51	642	1	3398	99.71				
715	1	3290	96.54	641		3398	99.71				
714	2	3292	96.60	640		3398	99.71				
713	2	3294	96.65	639		3398	99.71				
712	2	3296	96.71	638		3398	99.71				
711	1	3297	96.74	637	1	3399	99.74				
710	2	3299	96.80	636	1	3400	99.77				
709	2	3301	96.86	635	1	3401	99.79				
708	2	3303	96.92	634		3401	99.79				
707	3	3306	97.01	633	1	3402	99.82				
706	5	3311	97.15	632		3402	99.82				
705		3311	97.15	631	1	3403	99.85				
704	2	3313	97.21	630		3403	99.85				
703	1	3314	97.24	629		3403	99.85				
702	4	3318	97.36	628		3403	99.85				
701	1	3319	97.39	627	1	3404	99.88				
700	2	3321	97.45	626		3404	99.88				
699	2	3323	97.51	625		3404	99.88				
698	2	3325	97.56	624		3404	99.88				
697		3325	97.56	623		3404	99.88				
696		3325	97.56	622		3404	99.88				
695	4	3329	97.68	621		3404	99.88				
694		3329	97.68	620		3404	99.88				
693	4	3333	97.80	619		3404	99.88				
692	2	3335	97.86	618		3404	99.88				
691	1	3336	97.89	617		3404	99.88				
690	3	3339	97.98	616		3404	99.88				
689		3339	97.98	615		3404	99.88				
688	2	3341	98.03	614		3404	99.88				
687	3	3344	98.12	613		3404	99.88				
686	5	3349	98.27	612		3404	99.88				

平成19年新司法試験法科大学院別合格者数等

[22]

法科大学院名	出願者数	受験予定者数	受験者数	短答式試験の合格に必要な成績を得た者数	最終合格者数
愛知大法科大学院	33	31	27	18	7
青山学院大法科大学院	53	52	40	25	7
大阪学院大法科大学院	30	30	14	6	2
大阪市立大法科大学院	77	77	72	55	31
大阪大法科大学院	89	87	73	54	32
大宮大法科大学院	62	61	43	24	6
岡山大法科大学院	32	30	23	19	10
香川大法科大学院	17	17	9	5	3
学習院大法科大学院	75	75	67	46	19
鹿児島大法科大学院	29	29	25	8	2
神奈川大法科大学院	39	39	25	18	8
金沢大法科大学院	29	29	24	15	8
関西大法科大学院	164	155	130	90	32
関西学院大法科大学院	144	144	130	98	39
関東学院大法科大学院	33	33	23	14	9
九州大法科大学院	81	81	74	45	29
京都産業大法科大学院	48	47	36	20	7
京都大法科大学院	228	226	211	192	135
近畿大法科大学院	24	24	17	6	2
熊本大法科大学院	26	25	20	11	2
久留米大法科大学院	40	40	29	12	1
慶應義塾大法科大学院	285	285	271	237	173
甲南大法科大学院	49	49	44	33	11
神戸学院大法科大学院	17	17	11	7	4
神戸大法科大学院	100	98	91	80	46
國學院大法科大学院	37	36	28	15	6
駒澤大法科大学院	47	47	37	23	8
首都大東京法科大学院	77	77	69	58	28
島根大法科大学院	27	26	18	11	3
上智大法科大学院	109	106	94	82	40
駿河台大法科大学院	68	68	46	25	9
成蹊大法科大学院	59	59	42	33	16
西南学院大法科大学院	43	43	28	19	7
専修大法科大学院	85	82	76	57	19
創価大法科大学院	46	43	39	30	20
大東文化大法科大学院	45	44	36	19	4
千葉大法科大学院	66	66	62	56	40
中央大法科大学院	313	313	292	254	153
中京大法科大学院	21	21	18	16	4
桐蔭横浜大法科大学院	44	44	35	18	9
東海大法科大学院	21	21	16	6	2
東京大法科大学院	331	326	304	258	178
同志社大法科大学院	189	180	161	122	57
東北学院大法科大学院	34	34	32	18	3
東北大法科大学院	102	100	96	81	47
東洋大法科大学院	56	55	44	23	12
獨協大法科大学院	33	33	30	16	6
名古屋大法科大学院	72	72	65	50	41
南山大法科大学院	33	30	26	20	10
新潟大法科大学院	41	41	36	25	8
日本大法科大学院	139	138	111	67	14
白鷗大法科大学院	22	22	19	12	4
一橋大法科大学院	101	98	96	85	61
姫路獨協大法科大学院	26	25	19	12	1
広島修道大法科大学院	34	28	21	11	6
広島大法科大学院	44	38	32	28	11
福岡大法科大学院	42	22	14	13	6
法政大法科大学院	148	143	128	82	24
北海道大法科大学院	105	105	98	81	48
明治学院大法科大学院	61	58	54	32	11
明治大法科大学院	223	220	200	163	80
名城大法科大学院	26	23	20	11	6
山梨学院大法科大学院	37	37	31	25	10
横浜国立大法科大学院	51	44	38	26	13
立教大法科大学院	68	66	59	39	17
立命館大法科大学院	199	197	169	130	62
琉球大法科大学院	17	17	16	14	7
早稲田大法科大学院	255	251	223	175	115
総計	5401	5280	4607	3479	1851

(注) 受験者数には、途中欠席者10人を含む。

平成19年新司法試験法科大学院別人員調(既修・未修別)

法科大学名	受験者数		合格者数			
	既修	未修	既修	未修		
愛知大法科大学院	27	15	12	7	4	3
青山学院大法科大学院	40	11	29	7	1	6
大阪学院大法科大学院	14	1	13	2	1	1
大阪市立大法科大学院	72	46	26	31	25	6
大阪大法科大学院	73	16	57	32	11	21
大宮法科大学院大学	43	0	43	6	0	6
岡山大法科大学院	23	5	18	10	2	8
香川大法科大学院	9	0	9	3	0	3
学習院大法科大学院	67	58	9	19	18	1
鹿児島大法科大学院	25	0	25	2	0	2
神奈川大法科大学院	25	10	15	8	6	2
金沢大法科大学院	24	1	23	8	1	7
関西大法科大学院	130	90	40	32	28	4
関西学院大法科大学院	130	87	43	39	23	16
関東学院大法科大学院	23	10	13	9	6	3
九州大法科大学院	74	8	66	29	5	24
京都産業大法科大学院	36	2	34	7	0	7
京都大法科大学院	211	170	41	135	118	17
近畿大法科大学院	17	2	15	2	0	2
熊本大法科大学院	20	4	16	2	1	1
久留米大法科大学院	29	2	27	1	1	0
慶應義塾大法科大学院	271	203	68	173	132	41
甲南大法科大学院	44	18	26	11	7	4
神戸学院大法科大学院	11	3	8	4	1	3
神戸大法科大学院	91	74	17	46	39	7
國學院大法科大学院	28	3	25	6	2	4
駒澤大法科大学院	37	20	17	8	5	3
首都大東京法科大学院	69	57	12	28	23	5
島根大法科大学院	18	0	18	3	0	3
上智大法科大学院	94	69	25	40	31	9
駿河台大法科大学院	46	26	20	9	5	4
成蹊大法科大学院	42	26	16	16	12	4
西南学院大法科大学院	28	4	24	7	2	5
専修大法科大学院	76	67	9	19	17	2
創価大法科大学院	39	13	26	20	8	12
大東文化大法科大学院	36	16	20	4	0	4
千葉大法科大学院	62	44	18	40	24	16
中央大法科大学院	292	236	56	153	134	19
中京大法科大学院	18	1	17	4	0	4
桐蔭横浜大法科大学院	35	0	35	9	0	9
東海大法科大学院	16	1	15	2	0	2
東京大法科大学院	304	225	79	178	140	38
同志社大法科大学院	161	124	37	57	40	17
東北学院大法科大学院	32	0	32	3	0	3
東北大法科大学院	96	67	29	47	34	13
東洋大法科大学院	44	27	17	12	7	5
獨協大法科大学院	30	1	29	6	1	5
名古屋大法科大学院	65	28	37	41	21	20
南山大法科大学院	26	6	20	10	4	6
新潟大法科大学院	36	5	31	8	0	8
日本大法科大学院	111	79	32	14	11	3
白鷗大法科大学院	19	5	14	4	1	3
一橋大法科大学院	96	73	23	61	44	17
姫路獨協大法科大学院	19	7	12	1	1	0
広島修道大法科大学院	21	3	18	6	2	4
広島大法科大学院	32	17	15	11	7	4
福岡大法科大学院	14	3	11	6	2	4
法政大法科大学院	128	105	23	24	22	2
北海道大法科大学院	98	61	37	48	30	18
明治学院大法科大学院	54	11	43	11	3	8
明治大法科大学院	200	145	55	80	61	19
名城大法科大学院	20	5	15	6	2	4
山梨学院大法科大学院	31	8	23	10	3	7
横浜国立大法科大学院	38	17	21	13	7	6
立教大法科大学院	59	32	27	17	9	8
立命館大法科大学院	169	151	18	62	59	3
琉球大法科大学院	16	0	16	7	0	7
早稲田大法科大学院	223	17	206	115	11	104
総計	4607	2641	1966	1851	1215	636

(注) 受験者数には、途中欠席者10人を含む。

平成19年新司法試験法科大学院別人員調(修了年度・既修・未修別)

法科大学院名	受験者数				合格者数					
	計	平成17年度		平成18年度		計	平成17年度		平成18年度	
		既修	未修	既修	未修		既修	未修	既修	未修
愛知法科大学院	27	4	11	12	7	2	2	2	3	
青山学院法科大学院	40	7	4	29	7	1	0	6	6	
大阪学院法科大学院	14		1	13	2		1	1	1	
大阪市立法科大学院	72	9	37	26	31	5	20	6	6	
大阪法科大学院	73	9	7	57	32	5	6	21	21	
大宮法科大学院大学	43			43	6			6	6	
岡山法科大学院	23	5		18	10	2		8	8	
香川法科大学院	9			9	3			3	3	
学習院法科大学院	67	31	27	9	19	14	4	1	1	
鹿児島法科大学院	25			25	2			2	2	
神奈川法科大学院	25	8	2	15	8	5	1	2	2	
金沢法科大学院	24	1		23	8	1		7	7	
関西法科大学院	130	28	62	40	32	11	17	4	4	
関西学院法科大学院	130	32	55	43	39	8	15	16	16	
関東学院法科大学院	23	9	1	13	9	5	1	3	3	
九州法科大学院	74	6	2	66	29	3	2	24	24	
京都産業法科大学院	36	2		34	7	0		7	7	
京都法科大学院	211	36	134	41	135	23	95	17	17	
近畿法科大学院	17	2		15	2	0		2	2	
熊本法科大学院	20	3	1	16	2	1	0	1	1	
久留米法科大学院	29	2		27	1	1		0	0	
慶應義塾法科大学院	271	46	157	68	173	26	106	41	41	
甲南法科大学院	44	11	7	26	11	5	2	4	4	
神戸学院法科大学院	11	3		8	4	1		3	3	
神戸法科大学院	91	15	59	17	46	9	30	7	7	
國學院法科大学院	28	1	2	25	6	1	1	4	4	
駒澤法科大学院	37	13	7	17	8	4	1	3	3	
島根法科大学院	18			18	3			3	3	
首都大東京法科大学院	69	15	42	12	28	5	18	5	5	
上智法科大学院	94	28	41	25	40	11	20	9	9	
駿河台大法科大学院	46	13	13	20	9	4	1	4	4	
成蹊法科大学院	42	10	16	16	16	5	7	4	4	
西南学院法科大学院	28	2	2	24	7	1	1	5	5	
専修法科大学院	76	38	29	9	19	14	3	2	2	
創価法科大学院	39	5	8	26	20	4	4	12	12	
大東文化法科大学院	36	10	6	20	4	0	0	4	4	
千葉法科大学院	62	12	32	18	40	6	18	16	16	
中央法科大学院	292	90	146	56	153	45	89	19	19	
中京法科大学院	18		1	17	4		0	4	4	
桐蔭横浜法科大学院	35			35	9			9	9	
東海法科大学院	16	1		15	2	0		2	2	
東京法科大学院	304	43	182	79	178	25	115	38	38	
同志社法科大学院	161	45	79	37	57	21	19	17	17	
東北学院法科大学院	32			32	3			3	3	
東北法科大学院	96	19	48	29	47	5	29	13	13	
東洋法科大学院	44	13	14	17	12	7	0	5	5	
獨協法科大学院	30		1	29	6		1	5	5	
名古屋法科大学院	65	8	20	37	41	6	15	20	20	
南山法科大学院	26	3	3	20	10	1	3	6	6	
新潟法科大学院	36	4	1	31	8	0	0	8	8	
日本法科大学院	111	43	36	32	14	8	3	3	3	
白鷗法科大学院	19	3	2	14	4	1	0	3	3	
一橋法科大学院	96	8	65	23	61	7	37	17	17	
姫路獨協法科大学院	19	2	5	12	1	1	0	0	0	
広島修道法科大学院	21		3	18	6		2	4	4	
広島法科大学院	32	9	8	15	11	5	2	4	4	
福岡法科大学院	14	1	2	11	6	1	1	4	4	
法政法科大学院	128	32	73	23	24	8	14	2	2	
北海道法科大学院	98	11	50	37	48	5	25	18	18	
明治学院法科大学院	54	9	2	43	11	3	0	8	8	
明治法科大学院	200	48	97	55	80	23	38	19	19	
名城法科大学院	20	3	2	15	6	2	0	4	4	
山梨学院法科大学院	31	4	4	23	10	2	1	7	7	
横浜国立法科大学院	38	5	12	21	13	4	3	6	6	
立教法科大学院	59	10	22	27	17	4	5	8	8	
立命館法科大学院	169	66	85	18	62	26	33	3	3	
琉球法科大学院	16			16	7			7	7	
早稲田法科大学院	223	7	10	206	115	3	8	104	104	
総計	4607	903	1738	1966	1851	396	819	636	636	

(抜粋)

平成20年新司法試験の結果

法務省大臣官房人事課

1 合格者数等

(1) 合格者数 2,065人

(参考)

- ・ 出願者数 7,842人
- ・ 受験予定者(出願者中、法科大学院を修了した者)の数 7,710人
- ・ 受験者数 6,261人(うち途中欠席23人)
- ・ 短答式試験の合格に必要な成績を得た者の数 4,654人

(2) 合格判定

論文式試験の各科目において、素点の25%点(公法系科目・刑事系科目は50点、民事系科目は75点、選択科目は25点)以上の成績を得た者のうち、短答式試験の得点と論文式試験の得点による総合評価の総合点940点以上の2,065人を合格者とする(平成20年9月10日司法試験委員会決定)

(3) 合格者の選択科目別人員・割合

倒産法	550人(26.6%)
租税法	100人(4.8%)
経済法	185人(9.0%)
知的財産法	309人(15.0%)
労働法	660人(32.0%)
環境法	105人(5.1%)
国際関係法(公法系)	30人(1.4%)
国際関係法(私法系)	126人(6.1%)

(4) 総合評価対象者 4,416人

※ 短答式試験の合格に必要な成績を得た4,654人のうち、238人は、最低ライン点に達しない科目があるため、総合評価の対象外

(5) 総合点

- ・ 最高点 1407.84点
- ・ 最低点 564.40点
- ・ 平均点 930.64点

(6) 合格者の年齢別構成

- ・ 平均年齢 28.98歳
- ・ 最高年齢 59歳
- ・ 最低年齢 24歳

(7) 合格者の性別構成

- ・ 男性 1,501人(72.69%)
- ・ 女性 564人(27.31%)

(8) 合格者の司法試験受験回数

- ・ 1回目 1,312人
- ・ 2回目 633人
- ・ 3回目 120人

※ 対象となる司法試験は、平成16年度～平成19年度旧司法試験及び平成18年～平成20年新司法試験である。

- (9) 合格者の既修・未修別
- ・ 既修者法学部 1, 182人
 - ・ 既修者非法学部 149人
 - ・ 未修者法学部 436人
 - ・ 未修者非法学部 298人
- ※ 受験願書に基づく情報。

2 論文式試験結果

- (1) 論文式試験採点対象者 4, 654人
 ※ 短答式試験の各科目において、満点の40%点（公法系科目40点、民事系科目60点、刑事系科目40点）以上の成績を得た者のうち、各科目の合計得点が230点以上の成績を得た者（平成20年6月4日司法試験委員会決定）
- (2) 得点
- ・ 最高点 628.48点
 - ・ 最低点 183.65点（125.42点）
 - ・ 平均点 378.21点（372.18点）
- ※ 最低点と平均点の括弧内の点数は、最低ライン点未満の者を含んだ点数である。
- (3) 最低ライン未満者
- | | |
|-------------|------|
| 最低ライン点未満実人員 | 238人 |
| ・ 公法系科目 | 166人 |
| ・ 民事系科目 | 12人 |
| ・ 刑事系科目 | 21人 |
| ・ 選択科目 | |
| 倒産法 | 28人 |
| 租税法 | 1人 |
| 経済法 | 5人 |
| 知的財産法 | 10人 |
| 労働法 | 10人 |
| 環境法 | 2人 |
| 国際関係法（公法系） | 1人 |
| 国際関係法（私法系） | 4人 |
- ※ 最低ライン点未満の者の合計は260人となるが、20人が2科目において最低ライン点未満となっており、1人が3科目において最低ライン点未満となっていることから、最低ライン点未満実人員は238人となる。

3 参考資料

- ・ 平成20年新司法試験総合点別人員調（総合評価）
- ・ 平成20年新司法試験論文式試験得点別人員調（合計得点）
- ・ 平成20年新司法試験論文式試験得点別人員調（公法系科目）
- ・ 平成20年新司法試験論文式試験得点別人員調（民事系科目）
- ・ 平成20年新司法試験論文式試験得点別人員調（刑事系科目）
- ・ 平成20年新司法試験論文式試験得点別人員調（選択科目）

平成 2 0 年新司法試験総合点別人員調 (総合評価)

総合点	人員(人)	人員累計(人)	累計割合(%)	総合点	人員(人)	人員累計(人)	累計割合(%)	総合点	人員(人)	人員累計(人)	累計割合(%)
1407	1	1	0.02	1265		20	0.45	1194		86	1.95
1374	1	2	0.05	1264		20	0.45	1193	2	88	1.99
1353	1	3	0.07	1263		20	0.45	1192	1	89	2.02
1344	1	4	0.09	1262		20	0.45	1191		89	2.02
1332	1	5	0.11	1261	1	21	0.48	1190	3	92	2.08
1331		5	0.11	1260		21	0.48	1189	3	95	2.15
1330		5	0.11	1259	3	24	0.54	1188	1	96	2.17
1329		5	0.11	1258	2	26	0.59	1187	1	97	2.20
1328	1	6	0.14	1257		26	0.59	1186	3	100	2.26
1327		6	0.14	1256	1	27	0.61	1185	2	102	2.31
1326		6	0.14	1255		27	0.61	1184	1	103	2.33
1325		6	0.14	1254	1	28	0.63	1183	1	104	2.36
1324		6	0.14	1253		28	0.63	1182	2	106	2.40
1323		6	0.14	1252	1	29	0.66	1181		106	2.40
1322		6	0.14	1251	1	30	0.68	1180	1	107	2.42
1321		6	0.14	1250		30	0.68	1179	1	108	2.45
1320		6	0.14	1249	1	31	0.70	1178		108	2.45
1319	1	7	0.16	1248		31	0.70	1177	1	109	2.47
1318		7	0.16	1247		31	0.70	1176	2	111	2.51
1317		7	0.16	1246	1	32	0.72	1175	1	112	2.54
1316		7	0.16	1245		32	0.72	1174	3	115	2.60
1315		7	0.16	1244		32	0.72	1173	3	118	2.67
1314		7	0.16	1243	1	33	0.75	1172	2	120	2.72
1313		7	0.16	1242	3	36	0.82	1171	1	121	2.74
1312		7	0.16	1241		36	0.82	1170	4	125	2.83
1311	1	8	0.18	1240		36	0.82	1169	2	127	2.88
1310	1	9	0.20	1239	1	37	0.84	1168	1	128	2.90
1309		9	0.20	1238	1	38	0.86	1167	2	130	2.94
1308		9	0.20	1237	1	39	0.88	1166	3	133	3.01
1307		9	0.20	1236		39	0.88	1165	3	136	3.08
1306		9	0.20	1235	1	40	0.91	1164	1	137	3.10
1305		9	0.20	1234	1	41	0.93	1163	2	139	3.15
1304		9	0.20	1233		41	0.93	1162	5	144	3.26
1303		9	0.20	1232	1	42	0.95	1161		144	3.26
1302		9	0.20	1231	2	44	1.00	1160	3	147	3.33
1301		9	0.20	1230	2	46	1.04	1159	2	149	3.37
1300	2	11	0.25	1229		46	1.04	1158	3	152	3.44
1299	1	12	0.27	1228		46	1.04	1157	2	154	3.49
1298		12	0.27	1227		46	1.04	1156	4	158	3.58
1297		12	0.27	1226	1	47	1.06	1155	4	162	3.67
1296		12	0.27	1225		47	1.06	1154	5	167	3.78
1295		12	0.27	1224	1	48	1.09	1153	2	169	3.83
1294		12	0.27	1223	1	49	1.11	1152	2	171	3.87
1293		12	0.27	1222	1	50	1.13	1151	2	173	3.92
1292		12	0.27	1221	1	51	1.15	1150	3	176	3.99
1291		12	0.27	1220		51	1.15	1149	4	180	4.08
1290		12	0.27	1219	1	52	1.18	1148	6	186	4.21
1289	1	13	0.29	1218	1	53	1.20	1147	2	188	4.26
1288		13	0.29	1217		53	1.20	1146	3	191	4.33
1287		13	0.29	1216	1	54	1.22	1145	5	196	4.44
1286		13	0.29	1215		54	1.22	1144	3	199	4.51
1285	1	14	0.32	1214	2	56	1.27	1143	4	203	4.60
1284		14	0.32	1213	2	58	1.31	1142	7	210	4.76
1283	1	15	0.34	1212	1	59	1.34	1141	2	212	4.80
1282		15	0.34	1211		59	1.34	1140	7	219	4.96
1281		15	0.34	1210		59	1.34	1139	5	224	5.07
1280		15	0.34	1209	1	60	1.36	1138	3	227	5.14
1279		15	0.34	1208	3	63	1.43	1137	3	230	5.21
1278		15	0.34	1207		63	1.43	1136	2	232	5.25
1277		15	0.34	1206		63	1.43	1135	1	233	5.28
1276		15	0.34	1205		63	1.43	1134	5	238	5.39
1275		15	0.34	1204	2	65	1.47	1133	2	240	5.43
1274		15	0.34	1203	3	68	1.54	1132	3	243	5.50
1273		15	0.34	1202	1	69	1.56	1131	4	247	5.59
1272	1	16	0.36	1201		69	1.56	1130	4	251	5.68
1271	2	18	0.41	1200	1	70	1.59	1129	3	254	5.75
1270		18	0.41	1199	5	75	1.70	1128	2	256	5.80
1269		18	0.41	1198		75	1.70	1127	4	260	5.89
1268		18	0.41	1197	3	78	1.77	1126	7	267	6.05
1267	1	19	0.43	1196	4	82	1.86	1125	4	271	6.14
1266	1	20	0.45	1195	4	86	1.95	1124	3	274	6.20

(注) 1 累計割合(%)は、総合評価対象者4, 416人に対する人員累計(人)の割合である。
2 最低ライン点未満の者を除く。

総合点	人員(人)	人員累計(人)	累計割合(%)	総合点	人員(人)	人員累計(人)	累計割合(%)	総合点	人員(人)	人員累計(人)	累計割合(%)
1123	6	280	6.34	1052	8	746	16.89	981	7	1518	34.38
1122	4	284	6.43	1051	6	752	17.03	980	12	1530	34.65
1121	4	288	6.52	1050	16	768	17.39	979	19	1549	35.08
1120	4	292	6.61	1049	11	779	17.64	978	8	1557	35.26
1119	8	300	6.79	1048	13	792	17.93	977	13	1570	35.55
1118	9	309	7.00	1047	7	799	18.09	976	23	1593	36.07
1117	8	317	7.18	1046	6	805	18.23	975	15	1608	36.41
1116	6	323	7.31	1045	9	814	18.43	974	14	1622	36.73
1115	3	326	7.38	1044	15	829	18.77	973	10	1632	36.96
1114	9	335	7.59	1043	9	838	18.98	972	11	1643	37.21
1113	6	341	7.72	1042	11	849	19.23	971	12	1655	37.48
1112	3	344	7.79	1041	13	862	19.52	970	7	1662	37.64
1111	6	350	7.93	1040	13	875	19.81	969	12	1674	37.91
1110	5	355	8.04	1039	9	884	20.02	968	11	1685	38.16
1109	4	359	8.13	1038	12	896	20.29	967	13	1698	38.45
1108	7	366	8.29	1037	12	908	20.56	966	11	1709	38.70
1107	8	374	8.47	1036	12	920	20.83	965	15	1724	39.04
1106	3	377	8.54	1035	7	927	20.99	964	10	1734	39.27
1105	8	385	8.72	1034	11	938	21.24	963	13	1747	39.56
1104	4	389	8.81	1033	18	956	21.65	962	11	1758	39.81
1103	5	394	8.92	1032	10	966	21.88	961	14	1772	40.13
1102	6	400	9.06	1031	8	974	22.06	960	8	1780	40.31
1101	3	403	9.13	1030	11	985	22.31	959	12	1792	40.58
1100	8	411	9.31	1029	5	990	22.42	958	24	1816	41.12
1099	5	416	9.42	1028	15	1005	22.76	957	13	1829	41.42
1098	8	424	9.60	1027	15	1020	23.10	956	16	1845	41.78
1097	4	428	9.69	1026	4	1024	23.19	955	16	1861	42.14
1096	2	430	9.74	1025	8	1032	23.37	954	17	1878	42.53
1095	6	436	9.87	1024	12	1044	23.64	953	8	1886	42.71
1094	3	439	9.94	1023	10	1054	23.87	952	19	1905	43.14
1093	7	446	10.10	1022	7	1061	24.03	951	14	1919	43.46
1092		446	10.10	1021	11	1072	24.28	950	15	1934	43.80
1091	7	453	10.26	1020	10	1082	24.50	949	15	1949	44.13
1090	11	464	10.51	1019	11	1093	24.75	948	17	1966	44.52
1089	9	473	10.71	1018	5	1098	24.86	947	13	1979	44.81
1088	8	481	10.89	1017	10	1108	25.09	946	10	1989	45.04
1087	9	490	11.10	1016	9	1117	25.29	945	19	2008	45.47
1086	4	494	11.19	1015	8	1125	25.48	944	11	2019	45.72
1085	10	504	11.41	1014	14	1139	25.79	943	8	2027	45.90
1084	10	514	11.64	1013	10	1149	26.02	942	8	2035	46.08
1083	10	524	11.87	1012	12	1161	26.29	941	15	2050	46.42
1082	8	532	12.05	1011	10	1171	26.52	940	15	2065	46.76
1081	6	538	12.18	1010	12	1183	26.79	939	17	2082	47.15
1080	7	545	12.34	1009	14	1197	27.11	938	11	2093	47.40
1079	10	555	12.57	1008	7	1204	27.26	937	14	2107	47.71
1078	8	563	12.75	1007	9	1213	27.47	936	10	2117	47.94
1077	6	569	12.88	1006	6	1219	27.60	935	14	2131	48.26
1076	6	575	13.02	1005	11	1230	27.85	934	17	2148	48.64
1075	6	581	13.16	1004	12	1242	28.13	933	10	2158	48.87
1074	8	589	13.34	1003	12	1254	28.40	932	16	2174	49.23
1073	4	593	13.43	1002	12	1266	28.67	931	8	2182	49.41
1072	5	598	13.54	1001	7	1273	28.83	930	11	2193	49.66
1071	11	609	13.79	1000	10	1283	29.05	929	16	2209	50.02
1070	6	615	13.93	999	8	1291	29.23	928	16	2225	50.38
1069	5	620	14.04	998	12	1303	29.51	927	10	2235	50.61
1068	12	632	14.31	997	14	1317	29.82	926	21	2256	51.09
1067	9	641	14.52	996	10	1327	30.05	925	24	2280	51.63
1066	3	644	14.58	995	17	1344	30.43	924	9	2289	51.83
1065	3	647	14.65	994	9	1353	30.64	923	14	2303	52.15
1064	2	649	14.70	993	17	1370	31.02	922	12	2315	52.42
1063	9	658	14.90	992	19	1389	31.45	921	11	2326	52.67
1062	4	662	14.99	991	6	1395	31.59	920	13	2339	52.97
1061	12	674	15.26	990	13	1408	31.88	919	12	2351	53.24
1060	10	684	15.49	989	17	1425	32.27	918	12	2363	53.51
1059	7	691	15.65	988	12	1437	32.54	917	10	2373	53.74
1058	11	702	15.90	987	13	1450	32.84	916	13	2386	54.03
1057	10	712	16.12	986	9	1459	33.04	915	15	2401	54.37
1056	7	719	16.28	985	12	1471	33.31	914	14	2415	54.69
1055	9	728	16.49	984	10	1481	33.54	913	23	2438	55.21
1054	6	734	16.62	983	18	1499	33.94	912	14	2452	55.53
1053	4	738	16.71	982	12	1511	34.22	911	14	2466	55.84

総合点	人員(人)	人員累計(人)	累計割合(%)	総合点	人員(人)	人員累計(人)	累計割合(%)	総合点	人員(人)	人員累計(人)	累計割合(%)
910	13	2479	56.14	839	6	3334	75.50	768	3	3966	89.81
909	15	2494	56.48	838	20	3354	75.95	767	3	3969	89.88
908	10	2504	56.70	837	12	3366	76.22	766	12	3981	90.15
907	20	2524	57.16	836	7	3373	76.38	765	4	3985	90.24
906	16	2540	57.52	835	17	3390	76.77	764	10	3995	90.47
905	11	2551	57.77	834	9	3399	76.97	763	4	3999	90.56
904	19	2570	58.20	833	12	3411	77.24	762	5	4004	90.67
903	20	2590	58.65	832	8	3419	77.42	761	7	4011	90.83
902	12	2602	58.92	831	14	3433	77.74	760	11	4022	91.08
901	20	2622	59.38	830	9	3442	77.94	759	7	4029	91.24
900	6	2628	59.51	829	7	3449	78.10	758	5	4034	91.35
899	10	2638	59.74	828	8	3457	78.28	757	4	4038	91.44
898	10	2648	59.96	827	9	3466	78.49	756	9	4047	91.64
897	15	2663	60.30	826	10	3476	78.71	755	3	4050	91.71
896	17	2680	60.69	825	3	3479	78.78	754	6	4056	91.85
895	10	2690	60.91	824	6	3485	78.92	753	7	4063	92.01
894	17	2707	61.30	823	10	3495	79.14	752	5	4068	92.12
893	7	2714	61.46	822	9	3504	79.35	751	4	4072	92.21
892	13	2727	61.75	821	7	3511	79.51	750	7	4079	92.37
891	17	2744	62.14	820	9	3520	79.71	749	7	4086	92.53
890	19	2763	62.57	819	6	3526	79.85	748	4	4090	92.62
889	3	2766	62.64	818	12	3538	80.12	747	3	4093	92.69
888	11	2777	62.88	817	14	3552	80.43	746	6	4099	92.82
887	15	2792	63.22	816	7	3559	80.59	745	3	4102	92.89
886	13	2805	63.52	815	12	3571	80.87	744	5	4107	93.00
885	15	2820	63.86	814	9	3580	81.07	743	9	4116	93.21
884	10	2830	64.09	813	11	3591	81.32	742	6	4122	93.34
883	12	2842	64.36	812	11	3602	81.57	741	4	4126	93.43
882	13	2855	64.65	811	12	3614	81.84	740	3	4129	93.50
881	15	2870	64.99	810	11	3625	82.09	739	2	4131	93.55
880	20	2890	65.44	809	6	3631	82.22	738	8	4139	93.73
879	7	2897	65.60	808	12	3643	82.50	737	4	4143	93.82
878	13	2910	65.90	807	10	3653	82.72	736	9	4152	94.02
877	11	2921	66.15	806	10	3663	82.95	735	4	4156	94.11
876	12	2933	66.42	805	11	3674	83.20	734	7	4163	94.27
875	8	2941	66.60	804	13	3687	83.49	733	5	4168	94.38
874	16	2957	66.96	803	9	3696	83.70	732	6	4174	94.52
873	11	2968	67.21	802	4	3700	83.79	731	2	4176	94.57
872	12	2980	67.48	801	7	3707	83.94	730	3	4179	94.63
871	7	2987	67.64	800	11	3718	84.19	729	7	4186	94.79
870	10	2997	67.87	799	11	3729	84.44	728	2	4188	94.84
869	9	3006	68.07	798	10	3739	84.67	727	4	4192	94.93
868	14	3020	68.39	797	11	3750	84.92	726	3	4195	95.00
867	12	3032	68.66	796	9	3759	85.12	725	1	4196	95.02
866	12	3044	68.93	795	11	3770	85.37	724	4	4200	95.11
865	8	3052	69.11	794	15	3785	85.71	723	7	4207	95.27
864	14	3066	69.43	793	4	3789	85.80	722	6	4213	95.40
863	8	3074	69.61	792	5	3794	85.91	721	7	4220	95.56
862	16	3090	69.97	791	9	3803	86.12	720	2	4222	95.61
861	7	3097	70.13	790	10	3813	86.35	719	2	4224	95.65
860	10	3107	70.36	789	5	3818	86.46	718	4	4228	95.74
859	15	3122	70.70	788	9	3827	86.66	717	3	4231	95.81
858	12	3134	70.97	787	5	3832	86.78	716	5	4236	95.92
857	6	3140	71.11	786	10	3842	87.00	715	5	4241	96.04
856	9	3149	71.31	785	12	3854	87.27	714	3	4244	96.11
855	14	3163	71.63	784	8	3862	87.45	713	2	4246	96.15
854	13	3176	71.92	783	10	3872	87.68	712	2	4248	96.20
853	13	3189	72.21	782	7	3879	87.84	711	6	4254	96.33
852	6	3195	72.35	781	5	3884	87.95	710	5	4259	96.44
851	11	3206	72.60	780	4	3888	88.04	709	4	4263	96.54
850	15	3221	72.94	779	11	3899	88.29	708	2	4265	96.58
849	15	3236	73.28	778	3	3902	88.36	707	5	4270	96.69
848	7	3243	73.44	777	9	3911	88.56	706	4	4274	96.78
847	7	3250	73.60	776	6	3917	88.70	705		4274	96.78
846	8	3258	73.78	775	5	3922	88.81	704	2	4276	96.83
845	18	3276	74.18	774	7	3929	88.97	703	1	4277	96.85
844	12	3288	74.46	773	6	3935	89.11	702	4	4281	96.94
843	7	3295	74.62	772	5	3940	89.22	701	2	4283	96.99
842	13	3308	74.91	771	11	3951	89.47	700	3	4286	97.06
841	11	3319	75.16	770	7	3958	89.63	699	2	4288	97.10
840	9	3328	75.36	769	5	3963	89.74	698	2	4290	97.15

総合点	人員(人)	人員累計(人)	累計割合(%)	総合点	人員(人)	人員累計(人)	累計割合(%)
697	3	4293	97.21	623	1	4398	99.59
696	4	4297	97.31	622		4398	99.59
695	3	4300	97.37	621	1	4399	99.62
694	1	4301	97.40	620	1	4400	99.64
693	2	4303	97.44	619		4400	99.64
692	1	4304	97.46	618		4400	99.64
691	2	4306	97.51	617	1	4401	99.66
690	2	4308	97.55	616		4401	99.66
689	5	4313	97.67	615		4401	99.66
688	1	4314	97.69	614		4401	99.66
687	3	4317	97.76	613		4401	99.66
686	4	4321	97.85	612	2	4403	99.71
685	1	4322	97.87	611		4403	99.71
684	3	4325	97.94	610	1	4404	99.73
683	2	4327	97.98	609		4404	99.73
682	1	4328	98.01	608	1	4405	99.75
681	3	4331	98.08	607		4405	99.75
680	1	4332	98.10	606		4405	99.75
679	3	4335	98.17	605	1	4406	99.77
678		4335	98.17	604		4406	99.77
677	1	4336	98.19	603	1	4407	99.80
676	1	4337	98.21	602		4407	99.80
675	3	4340	98.28	601		4407	99.80
674	2	4342	98.32	600		4407	99.80
673	2	4344	98.37	599		4407	99.80
672	2	4346	98.41	598		4407	99.80
671	1	4347	98.44	597		4407	99.80
670	2	4349	98.48	596		4407	99.80
669		4349	98.48	595		4407	99.80
668	5	4354	98.60	594	1	4408	99.82
667		4354	98.60	593		4408	99.82
666		4354	98.60	592		4408	99.82
665		4354	98.60	591		4408	99.82
664		4354	98.60	590		4408	99.82
663	2	4356	98.64	589		4408	99.82
662	1	4357	98.66	588		4408	99.82
661	1	4358	98.69	587		4408	99.82
660	2	4360	98.73	586	1	4409	99.84
659	1	4361	98.75	585		4409	99.84
658	1	4362	98.78	584		4409	99.84
657		4362	98.78	583		4409	99.84
656	1	4363	98.80	582		4409	99.84
655	3	4366	98.87	581		4409	99.84
654		4366	98.87	580	1	4410	99.86
653	1	4367	98.89	579		4410	99.86
652	3	4370	98.96	578	1	4411	99.89
651	1	4371	98.98	577		4411	99.89
650	1	4372	99.00	576		4411	99.89
649	2	4374	99.05	575		4411	99.89
648	1	4375	99.07	574		4411	99.89
647	3	4378	99.14	573		4411	99.89
646	1	4379	99.16	572		4411	99.89
645	2	4381	99.21	571		4411	99.89
644	1	4382	99.23	570	2	4413	99.93
643	2	4384	99.28	569		4413	99.93
642		4384	99.28	568		4413	99.93
641	1	4385	99.30	567		4413	99.93
640	1	4386	99.32	566		4413	99.93
639	1	4387	99.34	565	1	4414	99.95
638	1	4388	99.37	564	2	4416	100.00
637	2	4390	99.41				
636	2	4392	99.46				
635		4392	99.46				
634		4392	99.46				
633	1	4393	99.48				
632		4393	99.48				
631	2	4395	99.52				
630		4395	99.52				
629		4395	99.52				
628		4395	99.52				
627		4395	99.52				
626		4395	99.52				
625	1	4396	99.55				
624	1	4397	99.57				

平成20年新司法試験法科大学院別合格者数等

法科大学院名	出願者数	受験予定者数	受験者数	短答式試験の合格に必要な成績を得た者数	最終合格者数
愛知学院法科大学院	22	21	16	3	0
愛知法科大学院	55	42	35	29	16
青山学院法科大学院	88	87	61	41	15
大阪学院法科大学院	54	53	28	14	1
大阪市立法科大学院	102	102	82	62	33
大阪法科大学院	147	146	127	103	49
大宮法科大学院	129	129	81	52	16
岡山大法科大学院	59	49	35	26	11
香川大法科大学院	39	39	21	11	3
学習院法科大学院	99	99	87	63	20
鹿児島大法科大学院	36	35	23	16	1
神奈川大法科大学院	63	61	41	21	5
金沢大法科大学院	57	56	47	26	4
関西大法科大学院	243	234	187	144	38
関西学院法科大学院	202	202	168	122	51
関東学院法科大学院	63	63	42	25	4
九州大法科大学院	137	137	105	75	38
京都産業大法科大学院	69	66	45	21	4
京都大法科大学院	271	270	241	198	100
近畿大法科大学院	46	46	25	20	4
熊本大法科大学院	46	46	33	27	7
久留米大法科大学院	61	61	42	22	5
慶應義塾法科大学院	320	320	292	257	165
甲南大法科大学院	95	95	71	45	12
神戸学院法科大学院	34	33	18	14	6
神戸大法科大学院	142	140	128	111	70
國學院法科大学院	56	56	40	18	4
駒澤大法科大学院	70	69	47	29	11
静岡大法科大学院	23	23	17	9	2
島根大法科大学院	41	40	26	17	4
首都大東京法科大学院	103	100	79	66	39
上智大法科大学院	156	155	120	100	50
信州大法科大学院	27	27	19	9	0
駿河台大法科大学院	114	114	84	35	11
成蹊大法科大学院	67	66	45	38	17
西南学院法科大学院	61	60	46	29	2
専修大法科大学院	107	104	88	73	20
創価大法科大学院	74	70	60	51	13
大東文化大法科大学院	60	58	37	22	6
千葉大法科大学院	74	74	69	57	34
中央大法科大学院	397	396	352	312	196
中京大法科大学院	46	46	36	24	8
筑波大法科大学院	29	29	26	15	5
桐蔭横浜大法科大学院	80	80	63	37	8
東海大法科大学院	54	52	34	14	4
東京大法科大学院	404	400	366	312	200
同志社大法科大学院	245	242	210	159	59
東北学院法科大学院	48	48	37	20	7
東北大法科大学院	141	141	127	105	59
東洋大法科大学院	83	83	55	26	4
獨協大法科大学院	59	59	40	30	8
名古屋大法科大学院	107	106	98	68	32
南山大法科大学院	59	57	49	38	15
新潟大法科大学院	61	61	50	34	9
日本大法科大学院	201	201	148	97	26
白鷗大法科大学院	30	28	21	17	2
一橋大法科大学院	132	132	127	109	78
姫路獨協大法科大学院	40	40	24	11	0
広島修道大法科大学院	54	51	35	19	7
広島大法科大学院	70	62	52	39	19
福岡大法科大学院	69	44	33	22	10
法政大法科大学院	180	179	135	107	32
北海学園大法科大学院	17	17	13	6	2
北海道大法科大学院	134	134	108	92	33
明治学院法科大学院	89	85	74	49	16
明治大法科大学院	298	298	264	211	84
名城大法科大学院	50	46	31	24	5
山梨学院法科大学院	48	48	40	24	7
横浜国立大法科大学院	82	79	65	50	24
立教大法科大学院	116	115	92	64	21
立命館大法科大学院	247	247	205	148	59
琉球大法科大学院	34	34	24	15	3
龍谷大法科大学院	35	35	24	13	2
早稲田大法科大学院	391	387	345	242	130
総計	7842	7710	6261	4654	2065

(注) 受験者数には、途中欠席者23人を含む。

平成20年新司法試験法科大学院別人員調(既修・未修別)

法科大学名	受験者数		合格者数		
	既修	未修	既修	未修	未修
愛知学院法科大学院	16	1	15	0	0
愛知大法科大学院	35	17	18	16	7
青山学院法科大学院	61	13	48	15	13
大阪学院法科大学院	28	1	27	1	1
大阪市立法科大学院	82	46	36	33	12
大阪大法科大学院	127	20	107	49	34
大宮法科大学院大学	81	0	81	16	16
岡山大法科大学院	35	4	31	11	9
香川大法科大学院	21	2	19	3	2
学習院法科大学院	87	69	18	20	4
鹿児島大法科大学院	23	0	23	1	1
神奈川大法科大学院	41	4	37	5	3
金沢大法科大学院	47	4	43	4	3
関西大法科大学院	187	120	67	38	10
関西学院法科大学院	168	109	59	51	16
関東学院法科大学院	42	8	34	4	1
九州大法科大学院	105	9	96	38	32
京都産業法科大学院	45	1	44	4	4
京都大法科大学院	241	169	72	100	16
近畿大法科大学院	25	4	21	4	3
熊本大法科大学院	33	6	27	7	5
久留米大法科大学院	42	5	37	5	3
慶應義塾法科大学院	292	211	81	165	30
甲南大法科大学院	71	19	52	12	7
神戸学院法科大学院	18	1	17	6	5
神戸大法科大学院	128	91	37	70	16
國學院法科大学院	40	1	39	4	3
駒澤大法科大学院	47	21	26	11	6
静岡大法科大学院	17	4	13	2	1
島根大法科大学院	26	0	26	4	4
首都大東京法科大学院	79	68	11	39	4
上智大法科大学院	120	79	41	50	11
信州大法科大学院	19	0	19	0	0
駿河台大法科大学院	84	41	43	11	3
成蹊大法科大学院	45	23	22	17	9
西南学院法科大学院	46	3	43	2	2
専修大法科大学院	88	75	13	20	2
創価大法科大学院	60	18	42	13	8
大東文化大法科大学院	37	10	27	6	5
千葉大法科大学院	69	57	12	34	6
中央大法科大学院	352	276	76	196	17
中京大法科大学院	36	1	35	8	8
筑波大法科大学院	26	0	26	5	5
桐蔭横浜大法科大学院	63	0	63	8	8
東海大法科大学院	34	1	33	4	4
東京大法科大学院	366	252	114	200	45
同志社大法科大学院	210	147	63	59	14
東北学院法科大学院	37	4	33	7	6
東北大法科大学院	127	77	50	59	21
東洋大法科大学院	55	28	27	4	0
獨協大法科大学院	40	0	40	8	8
名古屋大法科大学院	98	28	70	32	19
南山大法科大学院	49	12	37	15	10
新潟大法科大学院	50	4	46	9	9
日本大法科大学院	148	85	63	26	8
白鷗大法科大学院	21	7	14	2	1
一橋大法科大学院	127	93	34	78	13
姫路獨協大法科大学院	24	10	14	0	0
広島修道大法科大学院	35	4	31	7	5
広島大法科大学院	52	15	37	19	13
福岡大法科大学院	33	0	33	10	10
法政大法科大学院	135	107	28	32	6
北海学園大法科大学院	13	4	9	2	0
北海道大法科大学院	108	70	38	33	6
明治学院法科大学院	74	15	59	16	11
明治大法科大学院	264	155	109	84	19
名城大法科大学院	31	6	25	5	5
山梨学院法科大学院	40	14	26	7	2
横浜国立大法科大学院	65	23	42	24	16
立教大法科大学院	92	50	42	21	7
立命館大法科大学院	205	154	51	59	6
琉球大法科大学院	24	0	24	3	3
龍谷大法科大学院	24	0	24	2	2
早稲田大法科大学院	345	26	319	130	110
総計	6261	3002	3259	2065	734

(注) 受験者数には、途中欠席者23人を含む。

平成20年新司法試験法科大学院別人員調(修了年度・既修・未修別)

法科大学名	受験者数						合格者数							
	計	平成17年度		平成18年度		平成19年度		計	平成17年度		平成18年度		平成19年度	
		既修	未修	既修	未修	既修	未修		既修	未修	既修	未修	既修	未修
愛知学院法科大学院	16				1	15	0					0	0	
愛知法科大学院	35		7	7	10	11	16		2	1	7	6		
青山学院法科大学院	61	4	4	24	5	24	15	2	0	4	0	9		
大阪学院法科大学院	28			12	1	15	1		0	0	1			
大阪市立法科大学院	82	2	14	17	30	19	33	1	6	6	14	6		
大阪法科大学院	127	4	1	37	15	70	49	2	1	8	12	26		
大宮法科大学院大学	81			34		47	16			6		10		
岡山法科大学院	35	1		9	3	22	11	0		0	2	9		
香川法科大学院	21			8	2	11	3			2	1	0		
学習院法科大学院	87	10	20	10	39	8	20	0	3	3	13	1		
鹿児島法科大学院	23			14		9	1			0		1		
神奈川法科大学院	41	2	1	16	1	21	5	1	1	0	0	3		
金沢法科大学院	47			18	4	25	4			2	1	1		
関西法科大学院	187	6	45	36	69	31	38	2	9	3	17	7		
関西学院法科大学院	168	13	39	20	57	39	51	3	12	7	20	9		
関東学院法科大学院	42	7		9	1	25	4	3		1	0	0		
九州法科大学院	105	3		25	6	71	38	2		5	4	27		
京都産業法科大学院	45	1		27		17	4	0		3		1		
京都法科大学院	241	8	30	24	131	48	100	2	13	4	69	12		
近畿法科大学院	25	2		6	2	15	4	1		0	0	3		
熊本法科大学院	33	2	2	13	2	14	7	0	1	2	1	3		
久留米法科大学院	42			23	5	14	5			2	2	1		
慶應義塾法科大学院	292	9	36	17	166	64	165	4	14	7	117	23		
甲南法科大学院	71	5	3	18	11	34	12	0	1	3	4	4		
神戸学院法科大学院	18			5	1	12	6			0	1	5		
神戸法科大学院	128	5	29	8	57	29	70	1	18	5	35	11		
國學院法科大学院	40		1	15		24	4		1	1		2		
駒澤法科大学院	47	4	6	13	11	13	11	2	0	4	3	2		
静岡法科大学院	17				4	13	2				1	1		
島根法科大学院	26			15		11	4			4		0		
首都大東京法科大学院	79	7	21	5	40	6	39	1	8	3	26	1		
上智法科大学院	120	9	17	10	53	31	50	3	11	4	25	7		
信州法科大学院	19					19	0					0		
駿河台大法科大学院	84	6	13	17	22	26	11	2	1	1	5	2		
成蹊法科大学院	45	2	7	15	14	7	17	0	3	6	5	3		
西南学院法科大学院	46		1	22	2	21	2		0	0	0	2		
専修法科大学院	88	17	21	6	37	7	20	5	6	0	7	2		
創価法科大学院	60	1	4	14	13	28	13	0	0	2	5	6		
大東文化法科大学院	37	7	2	9	1	18	6	1	0	0	0	5		
千葉法科大学院	69	3	13	4	41	8	34	3	3	1	22	5		
中央法科大学院	352	35	49	31	192	45	196	10	26	5	143	12		
中京法科大学院	36		1	12		23	8		0	4		4		
筑波法科大学院	26					26	5					5		
桐蔭横浜法科大学院	63			26		37	8			5		3		
東海法科大学院	34	1		9		24	4	0		1		3		
東京法科大学院	366	7	61	42	184	72	200	5	31	14	119	31		
同志社法科大学院	210	14	52	17	81	46	59	3	16	6	26	8		
東北学院法科大学院	37			20	4	13	7			5	1	1		
東北法科大学院	127	10	16	12	51	38	59	4	7	8	27	13		
東洋法科大学院	55	3	11	12	14	15	4	1	1	0	2	0		
獨協法科大学院	40			16		24	8			3		5		
名古屋法科大学院	98	4	5	18	19	52	32	0	1	2	12	17		
南山法科大学院	49	2		12	10	25	15	0		3	5	7		
新潟法科大学院	50	3	1	18		28	9	0	0	3		6		
日本法科大学院	148	26	24	37	35	26	26	7	5	5	6	3		
白鷗法科大学院	21	3	2	6	2	8	2	1	0	0	0	1		
一橋法科大学院	127	1	25	5	67	29	78	1	13	2	51	11		
姫路獨協法科大学院	24	2	3	7	5	7	0	0	0	0	0	0		
広島修道法科大学院	35		1	13	3	18	7		1	2	1	3		
広島法科大学院	52	3	7	13	5	24	19	1	2	5	3	8		
福岡法科大学院	33			13		20	10			5		5		
法政法科大学院	135	15	41	7	51	21	32	4	8	2	14	4		
北海学園法科大学院	13				4	9	2				2	0		
北海道法科大学院	108	3	20	15	47	23	33	1	5	3	21	3		
明治学院法科大学院	74	3	1	30	11	29	16	1	1	7	3	4		
明治法科大学院	264	15	49	32	91	77	84	6	13	9	46	10		
名城法科大学院	31	1	2	9	3	16	5	0	0	1	0	4		
山梨学院法科大学院	40	3	3	17	8	9	7	1	0	2	4	0		
横浜国立法科大学院	65	1	8	14	14	28	24	1	1	6	6	10		
立教法科大学院	92	3	15	16	32	26	21	1	3	4	10	3		
立命館法科大学院	205	24	44	18	86	33	59	8	8	1	37	5		
琉球法科大学院	24			9		15	3			2		1		
龍谷法科大学院	24					24	2					2		
早稲田法科大学院	345	2	2	92	22	227	130	2	2	27	16	83		
総計	6261	324	780	1180	1898	2079	2065	99	258	242	974	492		

(注) 受験者数には、途中欠席者を含む。

(抜粋)

平成21年新司法試験の結果

法務省大臣官房人事課

1 合格者数等

(1) 合格者数 2,043人

(参考)

- ・ 出願者数 9,734人
- ・ 受験予定者(出願者中、法科大学院を修了した者)の数 9,564人
- ・ 受験者数 7,392人(うち途中欠席39人)
- ・ 短答式試験の合格に必要な成績を得た者の数 5,055人

(2) 合格判定

論文式試験の各科目において、素点の25%点(公法系科目・刑事系科目は50点、民事系科目は75点、選択科目は25点)以上の成績を得た者のうち、短答式試験の得点と論文式試験の得点による総合評価の総合点785点以上の2,043人を合格者とする(平成21年9月9日司法試験委員会決定)

(3) 合格者の選択科目別人員・割合

倒産法	596人(29.2%)
租税法	97人(4.7%)
経済法	179人(8.8%)
知的財産法	307人(15.0%)
労働法	643人(31.5%)
環境法	84人(4.1%)
国際関係法(公法系)	22人(1.1%)
国際関係法(私法系)	115人(5.6%)

(4) 総合評価対象者 4,818人

※ 短答式試験の合格に必要な成績を得た5,055人のうち、237人は、最低ライン点に達しない科目があるため、総合評価の対象外

(5) 総合点

- ・ 最高点 1197.94点
- ・ 最低点 376.83点
- ・ 平均点 767.04点

(6) 合格者の年齢別構成

- ・ 平均年齢 28.84歳
- ・ 最高年齢 55歳
- ・ 最低年齢 24歳

(7) 合格者の性別構成

- ・ 男性 1,503人(73.57%)
- ・ 女性 540人(26.43%)

(8) 合格者の司法試験受験回数

- ・ 1回目 1,275人
- ・ 2回目 597人
- ・ 3回目 171人

※ 対象となる司法試験は、平成16年度～平成20年度旧司法試験及び平成18年～平成21年新司法試験である。

- (9) 合格者の既修・未修別
- ・ 既修者法学部 1, 126人
 - ・ 既修者非法学部 140人
 - ・ 未修者法学部 491人
 - ・ 未修者非法学部 286人
- ※ 受験願書に基づく情報。

2 論文式試験結果

- (1) 論文式試験採点対象者 5, 055人
- ※ 短答式試験の各科目において、満点の40%点（公法系科目40点，民事系科目60点，刑事系科目40点）以上の成績を得た者のうち，各科目の合計得点が215点以上の成績を得た者（平成21年6月3日司法試験委員会決定）

(2) 得点

- ・ 最高点 597.39点
- ・ 最低点 145.04点（115.86点）
- ・ 平均点 367.10点（361.85点）

※ 最低点と平均点の括弧内の点数は，最低ライン点未満の者を含んだ点数である（最低点は白紙答案等を除く）。

(3) 最低ライン未満者

最低ライン点未満実人員	237人
・ 公法系科目	173人
・ 民事系科目	6人
・ 刑事系科目	57人
・ 選択科目	
倒産法	4人
租税法	0人
経済法	8人
知的財産法	13人
労働法	3人
環境法	1人
国際関係法（公法系）	0人
国際関係法（私法系）	2人

※ 最低ライン点未満の者の合計は267人となるが，21人が2科目，3人が3科目及び1人が4科目において最低ライン点未満となっていることから，最低ライン点未満実人員は237人となる。

3 参考資料

- ・ 平成21年新司法試験総合点別人員調（総合評価）
- ・ 平成21年新司法試験論文式試験得点別人員調（合計得点）
- ・ 平成21年新司法試験論文式試験得点別人員調（公法系科目）
- ・ 平成21年新司法試験論文式試験得点別人員調（民事系科目）
- ・ 平成21年新司法試験論文式試験得点別人員調（刑事系科目）
- ・ 平成21年新司法試験論文式試験得点別人員調（選択科目）

平成21年新司法試験総合点別人員調（総合評価）

総合点	人員(人)	人員累計(人)	累計割合(%)	総合点	人員(人)	人員累計(人)	累計割合(%)	総合点	人員(人)	人員累計(人)	累計割合(%)
1197	1	1	0.02	1113		12	0.25	1042	1	58	1.20
1183	1	2	0.04	1112		12	0.25	1041	2	60	1.25
1182	1	3	0.06	1111	1	13	0.27	1040		60	1.25
1181		3	0.06	1110		13	0.27	1039	1	61	1.27
1180		3	0.06	1109		13	0.27	1038	3	64	1.33
1179		3	0.06	1108		13	0.27	1037	1	65	1.35
1178		3	0.06	1107		13	0.27	1036		65	1.35
1177	1	4	0.08	1106		13	0.27	1035		65	1.35
1176	1	5	0.10	1105	2	15	0.31	1034	1	66	1.37
1175		5	0.10	1104		15	0.31	1033	2	68	1.41
1174		5	0.10	1103		15	0.31	1032	1	69	1.43
1173		5	0.10	1102	1	16	0.33	1031	1	70	1.45
1172		5	0.10	1101		16	0.33	1030	1	71	1.47
1171		5	0.10	1100	1	17	0.35	1029	1	72	1.49
1170		5	0.10	1099		17	0.35	1028		72	1.49
1169		5	0.10	1098		17	0.35	1027	2	74	1.54
1168		5	0.10	1097	1	18	0.37	1026	1	75	1.56
1167		5	0.10	1096		18	0.37	1025	4	79	1.64
1166		5	0.10	1095		18	0.37	1024		79	1.64
1165		5	0.10	1094		18	0.37	1023	2	81	1.68
1164		5	0.10	1093		18	0.37	1022	3	84	1.74
1163		5	0.10	1092	1	19	0.39	1021	2	86	1.78
1162		5	0.10	1091		19	0.39	1020	3	89	1.85
1161		5	0.10	1090		19	0.39	1019	2	91	1.89
1160		5	0.10	1089		19	0.39	1018	1	92	1.91
1159		5	0.10	1088		19	0.39	1017	2	94	1.95
1158		5	0.10	1087		19	0.39	1016	3	97	2.01
1157		5	0.10	1086	2	21	0.44	1015		97	2.01
1156		5	0.10	1085		21	0.44	1014	1	98	2.03
1155	1	6	0.12	1084		21	0.44	1013	3	101	2.10
1154		6	0.12	1083		21	0.44	1012	2	103	2.14
1153		6	0.12	1082	2	23	0.48	1011	3	106	2.20
1152		6	0.12	1081		23	0.48	1010	2	108	2.24
1151		6	0.12	1080	2	25	0.52	1009		108	2.24
1150	1	7	0.15	1079	1	26	0.54	1008	4	112	2.32
1149		7	0.15	1078		26	0.54	1007	3	115	2.39
1148		7	0.15	1077		26	0.54	1006	1	116	2.41
1147		7	0.15	1076	1	27	0.56	1005	3	119	2.47
1146		7	0.15	1075	1	28	0.58	1004		119	2.47
1145		7	0.15	1074		28	0.58	1003	1	120	2.49
1144		7	0.15	1073		28	0.58	1002	1	121	2.51
1143		7	0.15	1072	1	29	0.60	1001	2	123	2.55
1142		7	0.15	1071		29	0.60	1000	3	126	2.62
1141		7	0.15	1070		29	0.60	999	3	129	2.68
1140		7	0.15	1069	1	30	0.62	998	1	130	2.70
1139		7	0.15	1068		30	0.62	997	1	131	2.72
1138		7	0.15	1067		30	0.62	996	1	132	2.74
1137		7	0.15	1066	1	31	0.64	995	2	134	2.78
1136	1	8	0.17	1065	1	32	0.66	994	2	136	2.82
1135		8	0.17	1064	2	34	0.71	993	6	142	2.95
1134	1	9	0.19	1063	4	38	0.79	992	1	143	2.97
1133		9	0.19	1062		38	0.79	991	3	146	3.03
1132		9	0.19	1061	2	40	0.83	990	4	150	3.11
1131		9	0.19	1060	1	41	0.85	989		150	3.11
1130		9	0.19	1059	2	43	0.89	988		150	3.11
1129		9	0.19	1058	1	44	0.91	987	5	155	3.22
1128	1	10	0.21	1057		44	0.91	986	1	156	3.24
1127		10	0.21	1056	1	45	0.93	985	3	159	3.30
1126		10	0.21	1055	1	46	0.95	984	2	161	3.34
1125		10	0.21	1054	1	47	0.98	983	3	164	3.40
1124		10	0.21	1053	2	49	1.02	982	4	168	3.49
1123		10	0.21	1052		49	1.02	981	1	169	3.51
1122		10	0.21	1051	3	52	1.08	980	8	177	3.67
1121		10	0.21	1050		52	1.08	979	4	181	3.76
1120		10	0.21	1049	2	54	1.12	978		181	3.76
1119		10	0.21	1048		54	1.12	977	3	184	3.82
1118		10	0.21	1047	1	55	1.14	976	2	186	3.86
1117		10	0.21	1046		55	1.14	975	3	189	3.92
1116		10	0.21	1045	1	56	1.16	974	1	190	3.94
1115	2	12	0.25	1044	1	57	1.18	973	4	194	4.03
1114		12	0.25	1043		57	1.18	972	3	197	4.09

(注) 1 累計割合(%)は、総合評価対象者4,818人に対する人員累計(人)の割合である。
2 最低ライン点未満の者を除く。

総合点	人員(人)	人員累計(人)	累計割合(%)	総合点	人員(人)	人員累計(人)	累計割合(%)	総合点	人員(人)	人員累計(人)	累計割合(%)
971	3	200	4.15	900	6	586	12.16	829	11	1357	28.17
970	5	205	4.25	899	8	594	12.33	828	7	1364	28.31
969	1	206	4.28	898	9	603	12.52	827	15	1379	28.62
968	3	209	4.34	897	7	610	12.66	826	13	1392	28.89
967	3	212	4.40	896	10	620	12.87	825	20	1412	29.31
966	5	217	4.50	895	9	629	13.06	824	20	1432	29.72
965	3	220	4.57	894	7	636	13.20	823	13	1445	29.99
964	5	225	4.67	893	8	644	13.37	822	9	1454	30.18
963	1	226	4.69	892	6	650	13.49	821	17	1471	30.53
962	3	229	4.75	891	5	655	13.59	820	12	1483	30.78
961	2	231	4.79	890	3	658	13.66	819	14	1497	31.07
960		231	4.79	889	13	671	13.93	818	13	1510	31.34
959	5	236	4.90	888	12	683	14.18	817	19	1529	31.74
958	3	239	4.96	887	7	690	14.32	816	21	1550	32.17
957	4	243	5.04	886	5	695	14.43	815	13	1563	32.44
956	6	249	5.17	885	6	701	14.55	814	19	1582	32.84
955	4	253	5.25	884	14	715	14.84	813	22	1604	33.29
954	3	256	5.31	883	11	726	15.07	812	12	1616	33.54
953	3	259	5.38	882	16	742	15.40	811	14	1630	33.83
952	5	264	5.48	881	9	751	15.59	810	12	1642	34.08
951	3	267	5.54	880	14	765	15.88	809	16	1658	34.41
950	2	269	5.58	879	12	777	16.13	808	16	1674	34.74
949	3	272	5.65	878	7	784	16.27	807	16	1690	35.08
948	7	279	5.79	877	8	792	16.44	806	11	1701	35.31
947	2	281	5.83	876	10	802	16.65	805	23	1724	35.78
946	1	282	5.85	875	10	812	16.85	804	10	1734	35.99
945	6	288	5.98	874	13	825	17.12	803	12	1746	36.24
944	2	290	6.02	873	6	831	17.25	802	20	1766	36.65
943	2	292	6.06	872	11	842	17.48	801	17	1783	37.01
942	6	298	6.19	871	10	852	17.68	800	9	1792	37.19
941	6	304	6.31	870	8	860	17.85	799	19	1811	37.59
940	3	307	6.37	869	8	868	18.02	798	15	1826	37.90
939	8	315	6.54	868	13	881	18.29	797	18	1844	38.27
938	6	321	6.66	867	7	888	18.43	796	24	1868	38.77
937	11	332	6.89	866	10	898	18.64	795	16	1884	39.10
936	8	340	7.06	865	9	907	18.83	794	15	1899	39.41
935	7	347	7.20	864	4	911	18.91	793	17	1916	39.77
934	8	355	7.37	863	15	926	19.22	792	15	1931	40.08
933	7	362	7.51	862	11	937	19.45	791	22	1953	40.54
932	4	366	7.60	861	10	947	19.66	790	14	1967	40.83
931	5	371	7.70	860	12	959	19.90	789	13	1980	41.10
930	8	379	7.87	859	15	974	20.22	788	12	1992	41.34
929	2	381	7.91	858	13	987	20.49	787	17	2009	41.70
928	3	384	7.97	857	18	1005	20.86	786	20	2029	42.11
927	5	389	8.07	856	15	1020	21.17	785	14	2043	42.40
926	9	398	8.26	855	8	1028	21.34	784	17	2060	42.76
925	5	403	8.36	854	14	1042	21.63	783	25	2085	43.28
924	6	409	8.49	853	6	1048	21.75	782	15	2100	43.59
923	7	416	8.63	852	11	1059	21.98	781	18	2118	43.96
922	6	422	8.76	851	11	1070	22.21	780	22	2140	44.42
921	2	424	8.80	850	18	1088	22.58	779	23	2163	44.89
920	6	430	8.92	849	11	1099	22.81	778	20	2183	45.31
919	8	438	9.09	848	9	1108	23.00	777	10	2193	45.52
918	7	445	9.24	847	15	1123	23.31	776	23	2216	45.99
917	6	451	9.36	846	10	1133	23.52	775	24	2240	46.49
916	6	457	9.49	845	10	1143	23.72	774	15	2255	46.80
915	9	466	9.67	844	18	1161	24.10	773	14	2269	47.09
914	10	476	9.88	843	14	1175	24.39	772	18	2287	47.47
913	6	482	10.00	842	20	1195	24.80	771	9	2296	47.65
912	10	492	10.21	841	17	1212	25.16	770	12	2308	47.90
911	8	500	10.38	840	13	1225	25.43	769	19	2327	48.30
910	7	507	10.52	839	16	1241	25.76	768	12	2339	48.55
909	6	513	10.65	838	15	1256	26.07	767	17	2356	48.90
908	6	519	10.77	837	10	1266	26.28	766	15	2371	49.21
907	7	526	10.92	836	12	1278	26.53	765	11	2382	49.44
906	6	532	11.04	835	4	1282	26.61	764	20	2402	49.85
905	10	542	11.25	834	15	1297	26.92	763	11	2413	50.08
904	4	546	11.33	833	12	1309	27.17	762	18	2431	50.46
903	9	555	11.52	832	16	1325	27.50	761	20	2451	50.87
902	13	568	11.79	831	9	1334	27.69	760	20	2471	51.29
901	12	580	12.04	830	12	1346	27.94	759	23	2494	51.76

総合点	人員(人)	人員累計(人)	累計割合(%)	総合点	人員(人)	人員累計(人)	累計割合(%)	総合点	人員(人)	人員累計(人)	累計割合(%)
758	16	2510	52.10	687	13	3614	75.01	616	1	4414	91.61
757	16	2526	52.43	686	11	3625	75.24	615	5	4419	91.72
756	23	2549	52.91	685	9	3634	75.43	614	8	4427	91.88
755	12	2561	53.15	684	19	3653	75.82	613	9	4436	92.07
754	21	2582	53.59	683	13	3666	76.09	612	11	4447	92.30
753	13	2595	53.86	682	14	3680	76.38	611	6	4453	92.42
752	18	2613	54.23	681	8	3688	76.55	610	7	4460	92.57
751	17	2630	54.59	680	10	3698	76.75	609	7	4467	92.71
750	18	2648	54.96	679	11	3709	76.98	608	8	4475	92.88
749	13	2661	55.23	678	10	3719	77.19	607	7	4482	93.03
748	21	2682	55.67	677	13	3732	77.46	606	6	4488	93.15
747	23	2705	56.14	676	9	3741	77.65	605	6	4494	93.28
746	20	2725	56.56	675	14	3755	77.94	604	9	4503	93.46
745	18	2743	56.93	674	16	3771	78.27	603	4	4507	93.55
744	18	2761	57.31	673	16	3787	78.60	602	5	4512	93.65
743	17	2778	57.66	672	18	3805	78.97	601	4	4516	93.73
742	14	2792	57.95	671	13	3818	79.24	600	2	4518	93.77
741	13	2805	58.22	670	18	3836	79.62	599	6	4524	93.90
740	13	2818	58.49	669	15	3851	79.93	598	8	4532	94.06
739	20	2838	58.90	668	17	3868	80.28	597	9	4541	94.25
738	19	2857	59.30	667	20	3888	80.70	596	4	4545	94.33
737	14	2871	59.59	666	19	3907	81.09	595	2	4547	94.38
736	20	2891	60.00	665	13	3920	81.36	594	6	4553	94.50
735	11	2902	60.23	664	16	3936	81.69	593	2	4555	94.54
734	14	2916	60.52	663	5	3941	81.80	592	11	4566	94.77
733	17	2933	60.88	662	14	3955	82.09	591	4	4570	94.85
732	15	2948	61.19	661	12	3967	82.34	590	5	4575	94.96
731	14	2962	61.48	660	18	3985	82.71	589	9	4584	95.14
730	18	2980	61.85	659	13	3998	82.98	588	5	4589	95.25
729	17	2997	62.20	658	14	4012	83.27	587	5	4594	95.35
728	14	3011	62.49	657	9	4021	83.46	586	4	4598	95.43
727	23	3034	62.97	656	9	4030	83.64	585	5	4603	95.54
726	21	3055	63.41	655	8	4038	83.81	584	4	4607	95.62
725	11	3066	63.64	654	14	4052	84.10	583	5	4612	95.72
724	9	3075	63.82	653	9	4061	84.29	582	4	4616	95.81
723	15	3090	64.13	652	19	4080	84.68	581	5	4621	95.91
722	16	3106	64.47	651	14	4094	84.97	580	2	4623	95.95
721	16	3122	64.80	650	8	4102	85.14	579	3	4626	96.01
720	9	3131	64.99	649	8	4110	85.31	578	4	4630	96.10
719	16	3147	65.32	648	13	4123	85.57	577	3	4633	96.16
718	14	3161	65.61	647	8	4131	85.74	576	4	4637	96.24
717	19	3180	66.00	646	13	4144	86.01	575	5	4642	96.35
716	17	3197	66.36	645	11	4155	86.24	574	4	4646	96.43
715	10	3207	66.56	644	17	4172	86.59	573	3	4649	96.49
714	18	3225	66.94	643	7	4179	86.74	572	5	4654	96.60
713	6	3231	67.06	642	11	4190	86.97	571	3	4657	96.66
712	18	3249	67.43	641	13	4203	87.24	570	2	4659	96.70
711	15	3264	67.75	640	8	4211	87.40	569	2	4661	96.74
710	21	3285	68.18	639	16	4227	87.73	568	4	4665	96.82
709	11	3296	68.41	638	9	4236	87.92	567	2	4667	96.87
708	12	3308	68.66	637	7	4243	88.07	566		4667	96.87
707	17	3325	69.01	636	10	4253	88.27	565	2	4669	96.91
706	10	3335	69.22	635	13	4266	88.54	564	2	4671	96.95
705	20	3355	69.63	634	11	4277	88.77	563	5	4676	97.05
704	17	3372	69.99	633	10	4287	88.98	562	2	4678	97.09
703	14	3386	70.28	632	9	4296	89.17	561	3	4681	97.16
702	19	3405	70.67	631	7	4303	89.31	560	3	4684	97.22
701	18	3423	71.05	630	6	4309	89.44	559	2	4686	97.26
700	9	3432	71.23	629	7	4316	89.58	558	6	4692	97.38
699	16	3448	71.56	628	4	4320	89.66	557	4	4696	97.47
698	10	3458	71.77	627	6	4326	89.79	556	4	4700	97.55
697	18	3476	72.15	626	3	4329	89.85	555	5	4705	97.65
696	13	3489	72.42	625	10	4339	90.06	554	2	4707	97.70
695	13	3502	72.69	624	8	4347	90.22	553	4	4711	97.78
694	16	3518	73.02	623	7	4354	90.37	552		4711	97.78
693	17	3535	73.37	622	14	4368	90.66	551	1	4712	97.80
692	13	3548	73.64	621	10	4378	90.87	550	1	4713	97.82
691	15	3563	73.95	620	7	4385	91.01	549	3	4716	97.88
690	9	3572	74.14	619	11	4396	91.24	548	3	4719	97.95
689	11	3583	74.37	618	9	4405	91.43	547	1	4720	97.97
688	18	3601	74.74	617	8	4413	91.59	546	2	4722	98.01

総合点	人員(人)	人員累計(人)	累計割合(%)	総合点	人員(人)	人員累計(人)	累計割合(%)
545	1	4723	98.03	471	2	4812	99.88
544	3	4726	98.09	470		4812	99.88
543	1	4727	98.11	469		4812	99.88
542	5	4732	98.22	468		4812	99.88
541	1	4733	98.24	467		4812	99.88
540	2	4735	98.28	466		4812	99.88
539	4	4739	98.36	465		4812	99.88
538	2	4741	98.40	464	1	4813	99.90
537	1	4742	98.42	463		4813	99.90
536	1	4743	98.44	462		4813	99.90
535	2	4745	98.48	461		4813	99.90
534	1	4746	98.51	460	1	4814	99.92
533	2	4748	98.55	459		4814	99.92
532	2	4750	98.59	458		4814	99.92
531	2	4752	98.63	457		4814	99.92
530	1	4753	98.65	456		4814	99.92
529		4753	98.65	455	1	4815	99.94
528	3	4756	98.71	454		4815	99.94
527		4756	98.71	453		4815	99.94
526	2	4758	98.75	452		4815	99.94
525	2	4760	98.80	451		4815	99.94
524	1	4761	98.82	450		4815	99.94
523	4	4765	98.90	449		4815	99.94
522	1	4766	98.92	448		4815	99.94
521		4766	98.92	447		4815	99.94
520	2	4768	98.96	446		4815	99.94
519	2	4770	99.00	445		4815	99.94
518	2	4772	99.05	444		4815	99.94
517	1	4773	99.07	443		4815	99.94
516		4773	99.07	442		4815	99.94
515	3	4776	99.13	441		4815	99.94
514	1	4777	99.15	440		4815	99.94
513	5	4782	99.25	439		4815	99.94
512	1	4783	99.27	438		4815	99.94
511		4783	99.27	437		4815	99.94
510	2	4785	99.32	436		4815	99.94
509		4785	99.32	435		4815	99.94
508	1	4786	99.34	434	1	4816	99.96
507		4786	99.34	433		4816	99.96
506	3	4789	99.40	432		4816	99.96
505		4789	99.40	431		4816	99.96
504	1	4790	99.42	430		4816	99.96
503	1	4791	99.44	429		4816	99.96
502	2	4793	99.48	428		4816	99.96
501	2	4795	99.52	427		4816	99.96
500	2	4797	99.56	426		4816	99.96
499		4797	99.56	425		4816	99.96
498		4797	99.56	424		4816	99.96
497		4797	99.56	423		4816	99.96
496	1	4798	99.58	422		4816	99.96
495		4798	99.58	421	1	4817	99.98
494		4798	99.58	376	1	4818	100.00
493		4798	99.58				
492	2	4800	99.63				
491	1	4801	99.65				
490	1	4802	99.67				
489	1	4803	99.69				
488	1	4804	99.71				
487	2	4806	99.75				
486		4806	99.75				
485		4806	99.75				
484	1	4807	99.77				
483		4807	99.77				
482		4807	99.77				
481		4807	99.77				
480		4807	99.77				
479		4807	99.77				
478		4807	99.77				
477		4807	99.77				
476	1	4808	99.79				
475	1	4809	99.81				
474	1	4810	99.83				
473		4810	99.83				
472		4810	99.83				

平成21年新司法試験法科大学院別合格者数等

法科大学院名	出願者数	受験予定者数	受験者数	短答式試験の合格に必要な成績を得た者数	最終合格者数
愛知学院法科大学院	45	44	26	11	4
愛知大法科大学院	67	52	41	37	20
青山学院法科大学院	115	114	89	34	8
大阪学院法科大学院	69	69	36	11	2
大阪市立大法科大学院	117	117	96	74	24
大阪大法科大学院	199	197	155	110	52
大宮法科大学院大学	157	156	81	44	12
岡山大法科大学院	75	65	52	31	13
香川大法科大学院	59	59	42	16	3
学習院大法科大学院	105	105	86	71	21
鹿児島大法科大学院	53	49	35	17	2
神奈川大法科大学院	81	80	60	26	4
金沢大法科大学院	74	74	49	34	11
関西大法科大学院	275	270	207	147	35
関西学院大法科大学院	237	232	191	134	37
関東学院大法科大学院	77	77	56	31	7
九州大法科大学院	211	206	174	106	46
京都産業大法科大学院	100	96	51	20	1
京都大法科大学院	333	332	288	236	145
近畿大法科大学院	68	68	50	26	9
熊本大法科大学院	57	57	32	17	5
久留米大法科大学院	76	75	50	36	5
慶應義塾大法科大学院	360	360	317	266	147
甲南大法科大学院	137	129	93	59	17
神戸学院大法科大学院	36	36	28	13	3
神戸大法科大学院	164	163	149	124	73
國學院大法科大学院	85	85	55	24	6
駒澤大法科大学院	81	81	48	28	5
静岡大法科大学院	48	48	36	15	4
島根大法科大学院	43	42	23	13	1
首都大東京法科大学院	103	103	87	66	34
上智大法科大学院	178	178	144	105	40
信州大法科大学院	52	51	26	13	4
駿河台大法科大学院	123	123	80	30	4
成蹊大法科大学院	97	97	68	46	14
西南学院大法科大学院	102	96	67	37	10
専修大法科大学院	113	113	83	54	17
創価大法科大学院	100	100	76	51	12
大東文化大法科大学院	78	78	43	20	3
千葉大法科大学院	74	74	64	49	24
中央大法科大学院	435	434	373	292	162
中京大法科大学院	50	49	38	28	6
筑波大法科大学院	57	57	34	21	3
桐蔭横浜大法科大学院	109	108	62	31	8
東海大法科大学院	83	79	50	20	3
東京大法科大学院	451	446	389	333	216
同志社大法科大学院	301	292	235	160	45
東北学院大法科大学院	57	57	33	21	4
東北大法科大学院	179	179	154	107	30
東洋大法科大学院	119	112	70	35	5
獨協大法科大学院	95	94	66	34	5
名古屋大法科大学院	146	146	120	79	40
南山大法科大学院	83	82	59	33	18
新潟大法科大学院	98	98	81	39	14
日本大法科大学院	219	219	153	90	20
白鷗大法科大学院	34	32	24	20	4
一橋大法科大学院	144	144	132	113	83
姫路獨協大法科大学院	46	44	26	8	2
広島修道大法科大学院	74	72	47	23	6
広島大法科大学院	95	94	84	50	21
福岡大法科大学院	80	50	38	23	7
法政大法科大学院	190	190	138	103	25
北海学園大法科大学院	33	32	24	18	7
北海道大法科大学院	175	174	156	131	63
明治学院大法科大学院	116	109	77	47	9
明治大法科大学院	380	378	310	241	96
名城大法科大学院	63	62	37	20	7
山梨学院大法科大学院	63	63	46	36	12
横浜国立大法科大学院	91	91	79	56	20
立教大法科大学院	157	149	112	81	25
立命館大法科大学院	289	288	243	161	60
琉球大法科大学院	52	50	40	21	4
龍谷大法科大学院	72	69	48	32	5
早稲田大法科大学院	474	470	380	266	124
総計	9734	9564	7392	5055	2043

(注) 受験者数には、途中欠席者39人を含む。

平成21年新司法試験法科大学院別人員調(既修・未修別)

法科大学名	受験者数		合格者数			
	既修	未修	既修	未修	未修	
愛知学院法科大学院	26	1	25	4	1	3
愛知法科大学院	41	21	20	20	12	8
青山学院法科大学院	89	10	79	8	2	6
大阪学院法科大学院	36	6	30	2	1	1
大阪市立法科大学院	96	49	47	24	16	8
大阪大法科大学院	155	39	116	52	22	30
大宮法科大学院大学	81	0	81	12	0	12
岡山大法科大学院	52	3	49	13	0	13
香川大法科大学院	42	3	39	3	1	2
学習院法科大学院	86	71	15	21	18	3
鹿児島大法科大学院	35	0	35	2	0	2
神奈川大法科大学院	60	4	56	4	0	4
金沢大法科大学院	49	4	45	11	1	10
関西大法科大学院	207	139	68	35	26	9
関西学院法科大学院	191	118	73	37	28	9
関東学院法科大学院	56	6	50	7	1	6
九州大法科大学院	174	41	133	46	16	30
京都産業大法科大学院	51	5	46	1	0	1
京都大法科大学院	288	205	83	145	120	25
近畿大法科大学院	50	11	39	9	2	7
熊本大法科大学院	32	1	31	5	0	5
久留米大法科大学院	50	11	39	5	1	4
慶應義塾大法科大学院	317	218	99	147	118	29
甲南大法科大学院	93	35	58	17	8	9
神戸学院法科大学院	28	2	26	3	1	2
神戸大法科大学院	149	109	40	73	59	14
國學院大法科大学院	55	1	54	6	0	6
駒澤大法科大学院	48	22	26	5	1	4
静岡大法科大学院	36	3	33	4	2	2
島根大法科大学院	23	0	23	1	0	1
首都大東京法科大学院	87	62	25	34	28	6
上智大法科大学院	144	83	61	40	26	14
信州大法科大学院	26	0	26	4	0	4
駿河台大法科大学院	80	28	52	4	2	2
成蹊大法科大学院	68	38	30	14	9	5
西南学院法科大学院	67	6	61	10	1	9
専修大法科大学院	83	64	19	17	15	2
創価大法科大学院	76	18	58	12	5	7
大東文化大法科大学院	43	7	36	3	0	3
千葉大法科大学院	64	54	10	24	21	3
中央大法科大学院	373	250	123	162	136	26
中京大法科大学院	38	3	35	6	0	6
筑波大法科大学院	34	0	34	3	0	3
桐蔭横浜大法科大学院	62	0	62	8	0	8
東海大法科大学院	50	1	49	3	0	3
東京大法科大学院	389	272	117	216	168	48
同志社大法科大学院	235	166	69	45	38	7
東北学院法科大学院	33	4	29	4	1	3
東北大法科大学院	154	95	59	30	20	10
東洋大法科大学院	70	40	30	5	4	1
獨協大法科大学院	66	0	66	5	0	5
名古屋大法科大学院	120	26	94	40	13	27
南山大法科大学院	59	14	45	18	7	11
新潟大法科大学院	81	7	74	14	3	11
日本大法科大学院	153	90	63	20	13	7
白鷗大法科大学院	24	7	17	4	2	2
一橋大法科大学院	132	91	41	83	60	23
姫路獨協大法科大学院	26	6	20	2	1	1
広島修道大法科大学院	47	5	42	6	3	3
広島大法科大学院	84	18	66	21	6	15
福岡大法科大学院	38	4	34	7	2	5
法政大法科大学院	138	102	36	25	19	6
北海学園大法科大学院	24	9	15	7	4	3
北海道大法科大学院	156	90	66	63	45	18
明治学院法科大学院	77	10	67	9	2	7
明治大法科大学院	310	170	140	96	66	30
名城大法科大学院	37	7	30	7	4	3
山梨学院法科大学院	46	23	23	12	8	4
横浜国立大法科大学院	79	21	58	20	8	12
立教大法科大学院	112	59	53	25	14	11
立命館大法科大学院	243	170	73	60	45	15
琉球大法科大学院	40	0	40	4	0	4
龍谷大法科大学院	48	0	48	5	0	5
早稲田大法科大学院	380	16	364	124	10	114
総計	7392	3274	4118	2043	1266	777

(注) 受験者数には、途中欠席者39人を含む。

平成21年新司法試験法科大学院別人員調(修了年度・既修・未修別)

法科大学名	受験者数								合格者数											
	計	平成17年度			平成18年度		平成19年度		平成20年度		計	平成17年度			平成18年度		平成19年度		平成20年度	
		既修	既修	未修	既修	未修	既修	未修	既修	未修		既修	既修	未修	既修	未修	既修	未修		
愛知学院法科大学院	26	-	-	-	1	9	-	16	4	-	-	-	1	0	-	3				
愛知法科大学院	41	1	4	4	4	4	12	12	20	1	0	2	1	0	10	6				
青山学院法科大学院	89	3	1	9	5	26	1	44	8	0	1	0	1	2	0	4				
大阪学院法科大学院	36	-	2	11	1	11	3	8	2	-	0	0	0	1	1	0				
大阪市立法科大学院	96	1	2	8	13	11	33	28	24	0	0	3	3	0	13	5				
大阪法科大学院	155	2	-	22	3	33	34	61	52	0	-	7	1	10	21	13				
大宮法科大学院大学	81	-	-	20	-	31	-	30	12	-	-	1	-	9	-	2				
岡山法科大学院	52	2	-	10	-	18	1	21	13	0	-	4	-	4	0	5				
香川法科大学院	42	-	-	9	1	8	2	22	3	-	-	1	0	0	1	1				
学習院法科大学院	86	5	10	3	22	3	34	9	21	0	3	1	5	0	10	2				
鹿児島法科大学院	35	-	-	9	-	11	-	15	2	-	-	1	-	0	-	1				
神奈川法科大学院	60	-	-	20	1	16	3	20	4	-	-	0	0	1	0	3				
金沢法科大学院	49	-	-	11	2	14	2	20	11	-	-	2	1	3	0	5				
関西法科大学院	207	2	23	24	50	18	64	26	35	0	5	2	7	4	14	3				
関西学院法科大学院	191	3	13	13	34	26	68	34	37	0	2	2	9	1	17	6				
関東学院法科大学院	56	2	-	12	1	23	3	15	7	0	-	1	0	2	1	3				
九州法科大学院	174	-	1	27	2	38	38	68	46	-	0	2	0	10	16	18				
京都産業法科大学院	51	1	-	17	-	13	4	16	1	0	-	1	-	0	0	0				
京都法科大学院	288	3	9	12	57	29	136	42	145	1	2	4	22	5	95	16				
近畿法科大学院	50	1	1	5	2	14	7	20	9	0	0	0	0	2	2	5				
熊本法科大学院	32	-	1	12	-	11	-	8	5	-	0	0	-	1	-	4				
久留米法科大学院	50	1	-	18	3	11	7	10	5	0	-	0	0	2	1	2				
慶應義塾法科大学院	317	4	18	8	40	30	156	61	147	1	3	0	16	7	98	22				
甲南法科大学院	93	3	2	8	4	21	26	29	17	0	0	0	1	4	7	5				
神戸学院法科大学院	28	-	-	4	-	10	2	12	3	-	-	0	-	1	1	1				
神戸法科大学院	149	3	8	2	24	12	74	26	73	0	2	1	11	4	46	9				
國學院法科大学院	55	-	-	13	1	9	-	32	6	-	-	2	0	0	-	4				
駒澤法科大学院	48	4	5	5	9	8	4	13	5	0	0	1	1	2	0	1				
静岡法科大学院	36	-	-	-	3	12	-	21	4	-	-	-	2	2	-	0				
島根法科大学院	23	-	-	6	-	11	-	6	1	-	-	0	-	1	-	0				
首都大東京法科大学院	87	2	10	6	10	7	40	12	34	0	2	2	3	0	23	4				
上智法科大学院	144	6	6	6	24	22	47	33	40	2	1	1	10	1	13	12				
信州法科大学院	26	-	-	-	-	10	-	16	4	-	-	-	-	1	-	3				
駿河台大法科大学院	80	7	5	8	11	20	5	24	4	0	0	0	2	1	0	1				
成蹊法科大学院	68	2	7	6	7	7	22	17	14	0	1	0	1	1	7	4				
西南学院法科大学院	67	-	1	17	2	20	3	24	10	-	0	4	0	2	1	3				
専修法科大学院	83	3	11	4	17	7	33	8	17	0	5	0	4	1	6	1				
創価法科大学院	76	1	3	6	7	25	7	27	12	0	0	1	1	4	4	2				
大東文化法科大学院	43	2	3	6	-	11	2	19	3	0	0	1	-	1	0	1				
千葉法科大学院	64	1	6	-	17	3	30	7	24	0	1	-	4	0	16	3				
中央法科大学院	373	10	13	17	47	31	180	75	162	0	3	1	14	7	119	18				
中京法科大学院	38	-	1	5	-	15	2	15	6	-	0	1	-	1	0	4				
筑波法科大学院	34	-	-	-	-	14	-	20	3	-	-	-	-	1	-	2				
桐蔭横浜法科大学院	62	-	-	17	-	23	-	22	8	-	-	2	-	1	-	5				
東海法科大学院	50	1	-	6	-	17	-	26	3	0	-	1	-	1	-	1				
東京法科大学院	389	7	24	20	55	31	186	66	216	2	10	6	26	13	130	29				
同志社法科大学院	235	4	25	13	48	28	89	28	45	0	6	1	11	2	21	4				
東北学院法科大学院	33	-	-	8	3	9	1	12	4	-	-	2	1	1	0	0				
東北法科大学院	154	3	6	5	21	18	65	36	30	0	0	0	5	3	15	7				
東洋法科大学院	70	8	9	5	12	11	11	14	5	1	0	0	1	1	2	0				
獨協法科大学院	66	-	-	17	-	19	-	30	5	-	-	1	-	2	-	2				
名古屋法科大学院	120	1	2	13	6	28	17	53	40	0	0	3	2	10	11	14				
南山法科大学院	59	-	-	4	3	16	11	25	18	-	-	3	2	4	5	4				
新潟法科大学院	81	2	-	8	-	20	5	46	14	0	-	0	-	6	3	5				
日本法科大学院	153	6	19	24	30	19	35	20	20	0	1	2	4	4	8	1				
白鷗法科大学院	24	-	-	4	1	6	6	7	4	-	-	0	1	1	1	1				
一橋法科大学院	132	-	6	1	14	15	71	25	83	-	3	0	4	6	53	17				
姫路獨協法科大学院	26	-	1	7	5	9	-	4	2	-	0	1	1	0	-	0				
広島修道法科大学院	47	-	-	10	1	15	4	17	6	-	-	0	0	0	3	3				
広島法科大学院	84	1	6	6	5	19	6	41	21	0	0	2	2	9	4	4				
福岡法科大学院	38	1	1	5	-	18	2	11	7	0	1	0	-	4	1	1				
法政法科大学院	138	6	22	7	32	15	42	14	25	0	6	1	4	3	9	2				
北海学園法科大学院	24	-	-	-	2	6	7	9	7	-	-	-	1	0	3	3				
北海道法科大学院	156	-	12	9	25	20	53	37	63	-	2	0	10	2	33	16				
明治学院法科大学院	77	1	1	17	5	16	3	34	9	0	0	0	2	4	0	3				
明治法科大学院	310	3	28	16	41	50	98	74	96	0	10	4	15	9	41	17				
名城法科大学院	37	-	-	7	3	9	4	14	7	-	-	2	2	1	2	0				
山梨学院法科大学院	46	1	3	4	4	7	15	12	12	0	0	1	1	1	7	2				
横浜国立法科大学院	79	-	5	5	6	19	10	34	20	-	1	0	1	4	6	8				
立教法科大学院	112	2	8	13	22	19	27	21	25	0	2	1	5	3	7	7				
立命館法科大学院	243	8	29	18	51	22	82	33	60	0	5	2	9	4	31	9				
立球法科大学院	40	-	-	3	-	15	-	22	4	-	-	0	-	2	-	2				
龍谷法科大学院	48	-	-	-	-	21	-	27	5	-	-	-	-	0	-	5				
早稲田法科大学院	380	-	-	41	4	114	12	209	124	-	-	6	1	29	9	79				
計	7392	130	373	716	824	1337	1947	2065	2043	8	78	90	232	229	948	458				

(注) 受験者数には、途中欠席者を含む。

(抜粋)

平成22年新司法試験の結果

法務省大臣官房人事課

1 合格者数等

(1) 合格者数 2,074人

(参考)

- ・ 出願者数 11,127人
- ・ 受験予定者(出願者中、法科大学院を修了した者)の数 10,908人
- ・ 受験者数 8,163人(うち途中欠席73人)
- ・ 短答式試験の合格に必要な成績を得た者の数 5,773人

(2) 合格判定

論文式試験の各科目において、素点の25%点(公法系科目・刑事系科目は50点、民事系科目は75点、選択科目は25点)以上の成績を得た者のうち、短答式試験の得点と論文式試験の得点による総合評価の総合点775点以上の2,074人を合格者とする(平成22年9月8日司法試験委員会決定)

(3) 合格者の選択科目別人員・割合

倒産法	570人(27.5%)
租税法	111人(5.3%)
経済法	196人(9.4%)
知的財産法	290人(14.0%)
労働法	657人(31.7%)
環境法	107人(5.2%)
国際関係法(公法系)	21人(1.0%)
国際関係法(私法系)	122人(5.9%)

(4) 総合評価対象者 5,399人

※ 短答式試験の合格に必要な成績を得た5,773人のうち、374人は、最低ライン点に達しない科目があるため、総合評価の対象外

(5) 総合点

- ・ 最高点 1191.92点
- ・ 最低点 432.29点
- ・ 平均点 744.00点

(6) 合格者の年齢別構成(本年12月末現在)

- ・ 平均年齢 29.07歳
- ・ 最高年齢 66歳
- ・ 最低年齢 24歳

(7) 合格者の性別構成

- ・ 男性 1,482人(71.46%)
- ・ 女性 592人(28.54%)

(8) 合格者の司法試験受験回数

- ・ 1回目 1,183人
- ・ 2回目 619人
- ・ 3回目 272人

※ 対象となる司法試験は、平成16年度～平成21年度旧司法試験及び平成18年～平成22年新司法試験である。

- (9) 合格者の既修・未修別
- ・ 既修者法学部 1, 095人
 - ・ 既修者非法学部 147人
 - ・ 未修者法学部 584人
 - ・ 未修者非法学部 248人
- ※ 受験願書に基づく情報。

2 論文式試験結果

- (1) 論文式試験採点対象者 5, 773人
- ※ 短答式試験の各科目において、満点の40%点（公法系科目40点、民事系科目60点、刑事系科目40点）以上の成績を得た者のうち、各科目の合計得点が215点以上の成績を得た者（平成22年6月2日司法試験委員会決定）

(2) 得点

- ・ 最高点 594.52点
 - ・ 最低点 177.02点（84.60点）
 - ・ 平均点 353.80点（346.10点）
- ※ 最低点と平均点の括弧内の点数は、最低ライン点未満の者を含んだ点数である（最低点は白紙答案等を除く）。

(3) 最低ライン未満者

最低ライン点未満実人員	374人
・ 公法系科目	130人
・ 民事系科目	58人
・ 刑事系科目	160人
・ 選択科目	
倒産法	42人
租税法	3人
経済法	3人
知的財産法	20人
労働法	36人
環境法	4人
国際関係法（公法系）	0人
国際関係法（私法系）	0人

※ 最低ライン点未満の者の合計は456人となるが、47人が2科目、16人が3科目及び1人が4科目において最低ライン点未満となっていることから、最低ライン点未満実人員は374人となる。

3 参考資料

- ・ 平成22年新司法試験総合点別人員調（総合評価）
- ・ 平成22年新司法試験論文式試験得点別人員調（合計得点）
- ・ 平成22年新司法試験論文式試験得点別人員調（公法系科目）
- ・ 平成22年新司法試験論文式試験得点別人員調（民事系科目）
- ・ 平成22年新司法試験論文式試験得点別人員調（刑事系科目）
- ・ 平成22年新司法試験論文式試験得点別人員調（選択科目）

平成 2 2 年新司法試験総合点別人員調 (総合評価)

総合点	人員(人)	人員累計(人)	累計割合(%)	総合点	人員(人)	人員累計(人)	累計割合(%)	総合点	人員(人)	人員累計(人)	累計割合(%)
1191	1	1	0.02	1114		8	0.15	1043	1	35	0.65
1184	1	2	0.04	1113		8	0.15	1042		35	0.65
1183		2	0.04	1112		8	0.15	1041	1	36	0.67
1182		2	0.04	1111		8	0.15	1040		36	0.67
1181		2	0.04	1110		8	0.15	1039		36	0.67
1180		2	0.04	1109		8	0.15	1038	2	38	0.70
1179		2	0.04	1108		8	0.15	1037	1	39	0.72
1178		2	0.04	1107		8	0.15	1036	1	40	0.74
1177		2	0.04	1106		8	0.15	1035	3	43	0.80
1176		2	0.04	1105		8	0.15	1034	1	44	0.81
1175		2	0.04	1104		8	0.15	1033		44	0.81
1174		2	0.04	1103	1	9	0.17	1032		44	0.81
1173		2	0.04	1102		9	0.17	1031	1	45	0.83
1172		2	0.04	1101	1	10	0.19	1030		45	0.83
1171		2	0.04	1100		10	0.19	1029		45	0.83
1170		2	0.04	1099		10	0.19	1028		45	0.83
1169		2	0.04	1098		10	0.19	1027	2	47	0.87
1168		2	0.04	1097		10	0.19	1026		47	0.87
1167		2	0.04	1096		10	0.19	1025	1	48	0.89
1166		2	0.04	1095	1	11	0.20	1024		48	0.89
1165		2	0.04	1094		11	0.20	1023	2	50	0.93
1164		2	0.04	1093		11	0.20	1022	4	54	1.00
1163		2	0.04	1092		11	0.20	1021	1	55	1.02
1162		2	0.04	1091		11	0.20	1020	3	58	1.07
1161		2	0.04	1090		11	0.20	1019		58	1.07
1160		2	0.04	1089		11	0.20	1018	2	60	1.11
1159		2	0.04	1088		11	0.20	1017		60	1.11
1158		2	0.04	1087		11	0.20	1016	1	61	1.13
1157		2	0.04	1086		11	0.20	1015	1	62	1.15
1156		2	0.04	1085		11	0.20	1014	5	67	1.24
1155	1	3	0.06	1084	1	12	0.22	1013		67	1.24
1154		3	0.06	1083	1	13	0.24	1012	1	68	1.26
1153		3	0.06	1082		13	0.24	1011	3	71	1.32
1152		3	0.06	1081		13	0.24	1010	2	73	1.35
1151		3	0.06	1080	1	14	0.26	1009	1	74	1.37
1150		3	0.06	1079		14	0.26	1008		74	1.37
1149		3	0.06	1078		14	0.26	1007	1	75	1.39
1148		3	0.06	1077	1	15	0.28	1006	1	76	1.41
1147		3	0.06	1076	1	16	0.30	1005	2	78	1.44
1146		3	0.06	1075	1	17	0.31	1004	1	79	1.46
1145		3	0.06	1074	1	18	0.33	1003	2	81	1.50
1144		3	0.06	1073	1	19	0.35	1002		81	1.50
1143		3	0.06	1072	1	20	0.37	1001		81	1.50
1142		3	0.06	1071		20	0.37	1000	2	83	1.54
1141		3	0.06	1070		20	0.37	999	3	86	1.59
1140		3	0.06	1069	1	21	0.39	998	4	90	1.67
1139	1	4	0.07	1068		21	0.39	997	1	91	1.69
1138		4	0.07	1067		21	0.39	996	1	92	1.70
1137		4	0.07	1066		21	0.39	995	2	94	1.74
1136		4	0.07	1065	1	22	0.41	994	1	95	1.76
1135		4	0.07	1064		22	0.41	993	2	97	1.80
1134		4	0.07	1063		22	0.41	992		97	1.80
1133		4	0.07	1062		22	0.41	991	2	99	1.83
1132		4	0.07	1061		22	0.41	990	2	101	1.87
1131		4	0.07	1060	1	23	0.43	989	2	103	1.91
1130		4	0.07	1059		23	0.43	988	1	104	1.93
1129		4	0.07	1058		23	0.43	987	2	106	1.96
1128		4	0.07	1057		23	0.43	986	3	109	2.02
1127	1	5	0.09	1056	1	24	0.44	985	3	112	2.07
1126		5	0.09	1055	2	26	0.48	984	1	113	2.09
1125		5	0.09	1054	1	27	0.50	983	1	114	2.11
1124	1	6	0.11	1053		27	0.50	982	1	115	2.13
1123	1	7	0.13	1052		27	0.50	981	3	118	2.19
1122		7	0.13	1051	1	28	0.52	980	3	121	2.24
1121		7	0.13	1050		28	0.52	979	5	126	2.33
1120		7	0.13	1049		28	0.52	978		126	2.33
1119		7	0.13	1048	1	29	0.54	977	3	129	2.39
1118	1	8	0.15	1047		29	0.54	976	3	132	2.44
1117		8	0.15	1046	1	30	0.56	975	3	135	2.50
1116		8	0.15	1045	2	32	0.59	974	2	137	2.54
1115		8	0.15	1044	2	34	0.63	973	3	140	2.59

(注) 1 累計割合(%)は、総合評価対象者 5, 399 人に対する人員累計(人)の割合である。
2 最低ライン点未満の者を除く。

総合点	人員(人)	人員累計(人)	累計割合(%)	総合点	人員(人)	人員累計(人)	累計割合(%)	総合点	人員(人)	人員累計(人)	累計割合(%)
972	1	141	2.61	901	10	457	8.46	830	11	1156	21.41
971	7	148	2.74	900	5	462	8.56	829	15	1171	21.69
970	2	150	2.78	899	6	468	8.67	828	12	1183	21.91
969	3	153	2.83	898	4	472	8.74	827	12	1195	22.13
968	1	154	2.85	897	7	479	8.87	826	9	1204	22.30
967	3	157	2.91	896	10	489	9.06	825	14	1218	22.56
966		157	2.91	895	5	494	9.15	824	13	1231	22.80
965	2	159	2.94	894	8	502	9.30	823	21	1252	23.19
964	1	160	2.96	893	8	510	9.45	822	16	1268	23.49
963	3	163	3.02	892	8	518	9.59	821	17	1285	23.80
962	3	166	3.07	891	14	532	9.85	820	13	1298	24.04
961	7	173	3.20	890	5	537	9.95	819	19	1317	24.39
960	2	175	3.24	889	9	546	10.11	818	19	1336	24.75
959	2	177	3.28	888	13	559	10.35	817	14	1350	25.00
958	5	182	3.37	887	3	562	10.41	816	10	1360	25.19
957	3	185	3.43	886	11	573	10.61	815	19	1379	25.54
956	7	192	3.56	885	13	586	10.85	814	10	1389	25.73
955	1	193	3.57	884	9	595	11.02	813	19	1408	26.08
954	2	195	3.61	883	7	602	11.15	812	11	1419	26.28
953	5	200	3.70	882	3	605	11.21	811	14	1433	26.54
952	1	201	3.72	881	5	610	11.30	810	13	1446	26.78
951	3	204	3.78	880	8	618	11.45	809	17	1463	27.10
950	2	206	3.82	879	8	626	11.59	808	16	1479	27.39
949	4	210	3.89	878	12	638	11.82	807	16	1495	27.69
948	5	215	3.98	877	4	642	11.89	806	24	1519	28.13
947	7	222	4.11	876	8	650	12.04	805	18	1537	28.47
946	4	226	4.19	875	3	653	12.09	804	17	1554	28.78
945	2	228	4.22	874	9	662	12.26	803	14	1568	29.04
944	2	230	4.26	873	12	674	12.48	802	17	1585	29.36
943	5	235	4.35	872	9	683	12.65	801	20	1605	29.73
942	5	240	4.45	871	10	693	12.84	800	26	1631	30.21
941	2	242	4.48	870	8	701	12.98	799	22	1653	30.62
940	6	248	4.59	869	7	708	13.11	798	25	1678	31.08
939	3	251	4.65	868	10	718	13.30	797	11	1689	31.28
938	2	253	4.69	867	8	726	13.45	796	15	1704	31.56
937	3	256	4.74	866	5	731	13.54	795	14	1718	31.82
936	7	263	4.87	865	5	736	13.63	794	27	1745	32.32
935	6	269	4.98	864	15	751	13.91	793	16	1761	32.62
934	4	273	5.06	863	15	766	14.19	792	14	1775	32.88
933	5	278	5.15	862	13	779	14.43	791	12	1787	33.10
932	4	282	5.22	861	9	788	14.60	790	15	1802	33.38
931	2	284	5.26	860	9	797	14.76	789	12	1814	33.60
930	5	289	5.35	859	14	811	15.02	788	20	1834	33.97
929	5	294	5.45	858	10	821	15.21	787	15	1849	34.25
928	7	301	5.58	857	10	831	15.39	786	18	1867	34.58
927	4	305	5.65	856	12	843	15.61	785	19	1886	34.93
926	2	307	5.69	855	9	852	15.78	784	26	1912	35.41
925	4	311	5.76	854	5	857	15.87	783	15	1927	35.69
924	6	317	5.87	853	11	868	16.08	782	20	1947	36.06
923	6	323	5.98	852	9	877	16.24	781	16	1963	36.36
922	5	328	6.08	851	11	888	16.45	780	21	1984	36.75
921	7	335	6.20	850	9	897	16.61	779	18	2002	37.08
920	6	341	6.32	849	10	907	16.80	778	16	2018	37.38
919	4	345	6.39	848	13	920	17.04	777	18	2036	37.71
918	7	352	6.52	847	9	929	17.21	776	18	2054	38.04
917	3	355	6.58	846	6	935	17.32	775	20	2074	38.41
916	7	362	6.70	845	19	954	17.67	774	20	2094	38.78
915	5	367	6.80	844	18	972	18.00	773	11	2105	38.99
914	8	375	6.95	843	12	984	18.23	772	19	2124	39.34
913	6	381	7.06	842	9	993	18.39	771	17	2141	39.66
912	7	388	7.19	841	22	1015	18.80	770	14	2155	39.91
911	5	393	7.28	840	14	1029	19.06	769	18	2173	40.25
910	3	396	7.33	839	13	1042	19.30	768	24	2197	40.69
909	8	404	7.48	838	14	1056	19.56	767	22	2219	41.10
908	7	411	7.61	837	14	1070	19.82	766	23	2242	41.53
907	3	414	7.67	836	7	1077	19.95	765	21	2263	41.92
906	5	419	7.76	835	13	1090	20.19	764	28	2291	42.43
905	7	426	7.89	834	13	1103	20.43	763	20	2311	42.80
904	7	433	8.02	833	7	1110	20.56	762	15	2326	43.08
903	8	441	8.17	832	18	1128	20.89	761	12	2338	43.30
902	6	447	8.28	831	17	1145	21.21	760	14	2352	43.56

総合点	人員(人)	人員累計(人)	累計割合(%)	総合点	人員(人)	人員累計(人)	累計割合(%)	総合点	人員(人)	人員累計(人)	累計割合(%)
759	28	2380	44.08	688	15	3660	67.79	617	12	4703	87.11
758	18	2398	44.42	687	19	3679	68.14	616	8	4711	87.26
757	25	2423	44.88	686	18	3697	68.48	615	16	4727	87.55
756	21	2444	45.27	685	19	3716	68.83	614	8	4735	87.70
755	18	2462	45.60	684	12	3728	69.05	613	5	4740	87.79
754	17	2479	45.92	683	21	3749	69.44	612	15	4755	88.07
753	22	2501	46.32	682	16	3765	69.74	611	11	4766	88.28
752	24	2525	46.77	681	17	3782	70.05	610	11	4777	88.48
751	19	2544	47.12	680	17	3799	70.36	609	13	4790	88.72
750	17	2561	47.43	679	16	3815	70.66	608	10	4800	88.91
749	19	2580	47.79	678	17	3832	70.98	607	12	4812	89.13
748	11	2591	47.99	677	22	3854	71.38	606	8	4820	89.28
747	13	2604	48.23	676	19	3873	71.74	605	12	4832	89.50
746	20	2624	48.60	675	15	3888	72.01	604	8	4840	89.65
745	15	2639	48.88	674	19	3907	72.37	603	10	4850	89.83
744	19	2658	49.23	673	23	3930	72.79	602	15	4865	90.11
743	16	2674	49.53	672	18	3948	73.12	601	9	4874	90.28
742	17	2691	49.84	671	13	3961	73.37	600	11	4885	90.48
741	17	2708	50.16	670	19	3980	73.72	599	7	4892	90.61
740	18	2726	50.49	669	21	4001	74.11	598	11	4903	90.81
739	22	2748	50.90	668	16	4017	74.40	597	8	4911	90.96
738	20	2768	51.27	667	19	4036	74.75	596	6	4917	91.07
737	13	2781	51.51	666	18	4054	75.09	595	8	4925	91.22
736	24	2805	51.95	665	12	4066	75.31	594	9	4934	91.39
735	15	2820	52.23	664	16	4082	75.61	593	8	4942	91.54
734	20	2840	52.60	663	15	4097	75.88	592	4	4946	91.61
733	14	2854	52.86	662	14	4111	76.14	591	15	4961	91.89
732	20	2874	53.23	661	22	4133	76.55	590	13	4974	92.13
731	19	2893	53.58	660	12	4145	76.77	589	10	4984	92.31
730	18	2911	53.92	659	19	4164	77.13	588	10	4994	92.50
729	23	2934	54.34	658	12	4176	77.35	587	5	4999	92.59
728	15	2949	54.62	657	19	4195	77.70	586	8	5007	92.74
727	7	2956	54.75	656	13	4208	77.94	585	6	5013	92.85
726	12	2968	54.97	655	10	4218	78.13	584	9	5022	93.02
725	22	2990	55.38	654	11	4229	78.33	583	5	5027	93.11
724	22	3012	55.79	653	8	4237	78.48	582	3	5030	93.17
723	12	3024	56.01	652	13	4250	78.72	581	6	5036	93.28
722	16	3040	56.31	651	11	4261	78.92	580	8	5044	93.42
721	18	3058	56.64	650	14	4275	79.18	579	4	5048	93.50
720	16	3074	56.94	649	14	4289	79.44	578	4	5052	93.57
719	29	3103	57.47	648	18	4307	79.77	577	6	5058	93.68
718	16	3119	57.77	647	14	4321	80.03	576	8	5066	93.83
717	17	3136	58.08	646	11	4332	80.24	575	9	5075	94.00
716	19	3155	58.44	645	10	4342	80.42	574	10	5085	94.18
715	21	3176	58.83	644	18	4360	80.76	573	11	5096	94.39
714	18	3194	59.16	643	11	4371	80.96	572	11	5107	94.59
713	16	3210	59.46	642	11	4382	81.16	571	5	5112	94.68
712	15	3225	59.73	641	19	4401	81.52	570	7	5119	94.81
711	22	3247	60.14	640	16	4417	81.81	569	5	5124	94.91
710	18	3265	60.47	639	12	4429	82.03	568	8	5132	95.05
709	22	3287	60.88	638	11	4440	82.24	567	8	5140	95.20
708	14	3301	61.14	637	15	4455	82.52	566	3	5143	95.26
707	17	3318	61.46	636	16	4471	82.81	565	7	5150	95.39
706	19	3337	61.81	635	11	4482	83.02	564	6	5156	95.50
705	16	3353	62.10	634	6	4488	83.13	563	5	5161	95.59
704	15	3368	62.38	633	12	4500	83.35	562	5	5166	95.68
703	20	3388	62.75	632	17	4517	83.66	561	7	5173	95.81
702	17	3405	63.07	631	14	4531	83.92	560	9	5182	95.98
701	16	3421	63.36	630	10	4541	84.11	559	3	5185	96.04
700	20	3441	63.73	629	13	4554	84.35	558	3	5188	96.09
699	17	3458	64.05	628	18	4572	84.68	557	3	5191	96.15
698	10	3468	64.23	627	14	4586	84.94	556	6	5197	96.26
697	23	3491	64.66	626	15	4601	85.22	555	8	5205	96.41
696	19	3510	65.01	625	10	4611	85.40	554	6	5211	96.52
695	19	3529	65.36	624	9	4620	85.57	553	6	5217	96.63
694	24	3553	65.81	623	11	4631	85.78	552	3	5220	96.68
693	19	3572	66.16	622	14	4645	86.03	551	1	5221	96.70
692	17	3589	66.48	621	10	4655	86.22	550	4	5225	96.78
691	21	3610	66.86	620	11	4666	86.42	549	4	5229	96.85
690	11	3621	67.07	619	12	4678	86.65	548	5	5234	96.94
689	24	3645	67.51	618	13	4691	86.89	547	4	5238	97.02

総合点	人員(人)	人員累計(人)	累計割合(%)	総合点	人員(人)	人員累計(人)	累計割合(%)
546	6	5244	97.13	472	1	5380	99.65
545	6	5250	97.24	471	2	5382	99.69
544	2	5252	97.28	470	2	5384	99.72
543	3	5255	97.33	469		5384	99.72
542	5	5260	97.43	468		5384	99.72
541	3	5263	97.48	467	1	5385	99.74
540	2	5265	97.52	466		5385	99.74
539	1	5266	97.54	465		5385	99.74
538	1	5267	97.56	464		5385	99.74
537	3	5270	97.61	463	1	5386	99.76
536	6	5276	97.72	462		5386	99.76
535	5	5281	97.81	461		5386	99.76
534	4	5285	97.89	460	1	5387	99.78
533	3	5288	97.94	459	1	5388	99.80
532	2	5290	97.98	458		5388	99.80
531	4	5294	98.06	457	1	5389	99.81
530	3	5297	98.11	456	1	5390	99.83
529	1	5298	98.13	455	1	5391	99.85
528		5298	98.13	454		5391	99.85
527	5	5303	98.22	453		5391	99.85
526	4	5307	98.30	452		5391	99.85
525	3	5310	98.35	451		5391	99.85
524	2	5312	98.39	450		5391	99.85
523		5312	98.39	449		5391	99.85
522	2	5314	98.43	448	1	5392	99.87
521	1	5315	98.44	447		5392	99.87
520	1	5316	98.46	446		5392	99.87
519	1	5317	98.48	445		5392	99.87
518	5	5322	98.57	444		5392	99.87
517	3	5325	98.63	443		5392	99.87
516		5325	98.63	442	1	5393	99.89
515	1	5326	98.65	441	1	5394	99.91
514	2	5328	98.68	440		5394	99.91
513	1	5329	98.70	439		5394	99.91
512	1	5330	98.72	438		5394	99.91
511	1	5331	98.74	437	1	5395	99.93
510	2	5333	98.78	436		5395	99.93
509	1	5334	98.80	435	1	5396	99.94
508	3	5337	98.85	434	2	5398	99.98
507	3	5340	98.91	433		5398	99.98
506	5	5345	99.00	432	1	5399	100.00
505	1	5346	99.02				
504	1	5347	99.04				
503		5347	99.04				
502		5347	99.04				
501	5	5352	99.13				
500	1	5353	99.15				
499	1	5354	99.17				
498	1	5355	99.19				
497	1	5356	99.20				
496	3	5359	99.26				
495	1	5360	99.28				
494	1	5361	99.30				
493		5361	99.30				
492	2	5363	99.33				
491	3	5366	99.39				
490		5366	99.39				
489		5366	99.39				
488	1	5367	99.41				
487	2	5369	99.44				
486	1	5370	99.46				
485	2	5372	99.50				
484		5372	99.50				
483	1	5373	99.52				
482	2	5375	99.56				
481		5375	99.56				
480	3	5378	99.61				
479		5378	99.61				
478		5378	99.61				
477		5378	99.61				
476		5378	99.61				
475		5378	99.61				
474		5378	99.61				
473	1	5379	99.63				

法科大学院名	出願者数	受験予定者数	受験者数	短答式試験の合格に必要な成績を得た者数	最終合格者数
愛知学院大法科大学院	60	60	34	12	3
愛知大法科大学院	67	50	44	33	14
青山学院大法科大学院	122	118	83	49	3
大阪学院大法科大学院	91	90	55	26	3
大阪市立大法科大学院	145	144	119	87	31
大阪大法科大学院	245	236	180	145	70
大宮法科大学院大学	185	184	118	55	12
岡山大法科大学院	89	79	53	29	8
香川大法科大学院	62	62	52	29	10
学習院大法科大学院	110	109	94	85	19
鹿児島大法科大学院	54	52	31	17	0
神奈川大法科大学院	95	87	53	39	8
金沢大法科大学院	72	72	54	40	17
関西大法科大学院	309	293	220	155	32
関西学院大法科大学院	259	254	182	124	37
関東学院大法科大学院	68	68	55	32	3
九州大法科大学院	243	240	175	119	46
京都産業大法科大学院	113	113	74	34	4
京都大法科大学院	337	337	277	236	135
近畿大法科大学院	79	79	57	39	8
熊本大法科大学院	51	51	34	21	7
久留米大法科大学院	81	81	51	27	6
慶應義塾大法科大学院	426	426	355	310	179
甲南大法科大学院	150	146	110	66	11
神戸学院大法科大学院	57	57	39	18	4
神戸大法科大学院	168	166	144	118	49
國學院大法科大学院	101	100	68	34	5
駒澤大法科大学院	90	90	68	39	9
静岡大法科大学院	60	60	37	24	6
島根大法科大学院	53	53	29	12	3
首都大東京法科大学院	126	123	101	77	30
上智大法科大学院	213	212	168	128	33
信州大法科大学院	65	65	41	16	5
駿河台大法科大学院	158	157	92	33	7
成蹊大法科大学院	129	127	93	56	11
西南学院大法科大学院	117	109	72	37	8
専修大法科大学院	150	144	97	73	19
創価大法科大学院	121	115	92	60	18
大東文化大法科大学院	88	86	47	28	2
千葉大法科大学院	83	83	69	62	30
中央大法科大学院	510	510	439	377	189
中京大法科大学院	56	55	42	30	6
筑波大法科大学院	76	75	43	30	11
桐蔭横浜大法科大学院	142	139	83	45	6
東海大法科大学院	96	95	55	21	2
東京大法科大学院	501	500	411	356	201
同志社大法科大学院	344	329	262	195	55
東北学院大法科大学院	59	58	39	27	2
東北大法科大学院	208	208	159	133	58
東洋大法科大学院	130	121	77	50	7
獨協大法科大学院	123	120	81	40	3
名古屋大法科大学院	171	171	139	103	49
南山大法科大学院	97	97	73	44	10
新潟大法科大学院	111	108	82	40	9
日本大法科大学院	246	246	163	92	21
白鷗大法科大学院	49	47	35	22	2
一橋大法科大学院	149	149	138	116	69
姫路獨協大法科大学院	45	44	30	9	0
広島修道大法科大学院	75	73	60	33	7
広島大法科大学院	104	97	77	53	16
福岡大法科大学院	85	50	36	25	8
法政大法科大学院	223	223	165	119	24
北海学園大法科大学院	48	47	31	22	3
北海道大法科大学院	188	187	144	125	62
明治学院大法科大学院	147	143	87	57	9
明治大法科大学院	440	439	335	254	85
名城大法科大学院	82	81	50	30	10
山梨学院大法科大学院	69	67	51	39	14
横浜国立大法科大学院	117	117	89	58	17
立教大法科大学院	149	146	116	75	24
立命館大法科大学院	325	325	249	164	47
琉球大法科大学院	61	58	38	30	5
龍谷大法科大学院	116	114	70	44	8
早稲田大法科大学院	493	491	397	291	130
総計	11127	10908	8163	5773	2074

(注) 受験者数には、途中欠席者73人を含む。

平成22年新司法試験法科大学院別人員調(既修・未修別)

法科大学院名	受験者数		合格者数			
	既修	未修	既修	未修	未修	
愛知学院法科大学院	34	2	32	3	1	2
愛知法科大学院	44	15	29	14	5	9
青山学院法科大学院	83	8	75	3	0	3
大阪学院法科大学院	55	6	49	3	1	2
大阪市立法科大学院	119	67	52	31	24	7
大阪法科大学院	180	47	133	70	26	44
大宮法科大学院大学	118	-	118	12	-	12
岡山法科大学院	53	7	46	8	2	6
香川法科大学院	52	4	48	10	0	10
学習院法科大学院	94	71	23	19	16	3
鹿児島法科大学院	31	-	31	0	-	0
神奈川法科大学院	53	9	44	8	3	5
金沢法科大学院	54	1	53	17	1	16
関西法科大学院	220	143	77	32	25	7
関西学院法科大学院	182	95	87	37	25	12
関東学院法科大学院	55	6	49	3	0	3
九州法科大学院	175	74	101	46	28	18
京都産業法科大学院	74	4	70	4	2	2
京都法科大学院	277	193	84	135	119	16
近畿法科大学院	57	8	49	8	3	5
熊本法科大学院	34	1	33	7	0	7
久留米法科大学院	51	13	38	6	1	5
慶應義塾法科大学院	355	243	112	179	135	44
甲南法科大学院	110	40	70	11	6	5
神戸学院法科大学院	39	2	37	4	0	4
神戸法科大学院	144	104	40	49	42	7
國學院法科大学院	68	1	67	5	0	5
駒澤法科大学院	68	21	47	9	4	5
静岡法科大学院	37	2	35	6	1	5
島根法科大学院	29	1	28	3	0	3
首都大東京法科大学院	101	65	36	30	22	8
上智法科大学院	168	88	80	33	26	7
信州法科大学院	41	-	41	5	-	5
駿河台法科大学院	92	30	62	7	1	6
成蹊法科大学院	93	38	55	11	8	3
西南学院法科大学院	72	4	68	8	1	7
専修法科大学院	97	73	24	19	15	4
創価法科大学院	92	11	81	18	5	13
大東文化法科大学院	47	14	33	2	0	2
千葉法科大学院	69	47	22	30	22	8
中央法科大学院	439	308	131	189	155	34
中京法科大学院	42	3	39	6	2	4
筑波法科大学院	43	-	43	11	-	11
桐蔭横浜法科大学院	83	-	83	6	-	6
東海法科大学院	55	2	53	2	0	2
東京法科大学院	411	275	136	201	161	40
同志社法科大学院	262	179	83	55	41	14
東北学院法科大学院	39	2	37	2	0	2
東北法科大学院	159	108	51	58	40	18
東洋法科大学院	77	38	39	7	6	1
獨協法科大学院	81	-	81	3	-	3
名古屋法科大学院	139	27	112	49	15	34
南山法科大学院	73	16	57	10	0	10
新潟法科大学院	82	3	79	9	0	9
日本法科大学院	163	96	67	21	14	7
白鷗法科大学院	35	10	25	2	0	2
一橋法科大学院	138	94	44	69	58	11
姫路獨協法科大学院	30	6	24	0	0	0
広島修道法科大学院	60	7	53	7	1	6
広島法科大学院	77	6	71	16	1	15
福岡法科大学院	36	2	34	8	1	7
法政法科大学院	165	104	61	24	17	7
北海学園法科大学院	31	9	22	3	0	3
北海道法科大学院	144	80	64	62	39	23
明治学院法科大学院	87	9	78	9	0	9
明治法科大学院	335	145	190	85	51	34
名城法科大学院	50	8	42	10	4	6
山梨学院法科大学院	51	20	31	14	10	4
横浜国立法科大学院	89	13	76	17	6	11
立教法科大学院	116	48	68	24	9	15
立命館法科大学院	249	166	83	47	36	11
琉球法科大学院	38	-	38	5	-	5
龍谷法科大学院	70	-	70	8	-	8
早稲田法科大学院	397	11	386	130	5	125
総計	8163	3353	4810	2074	1242	832

(注) 受験者数には、途中欠席者73人を含む。

平成22年新司法試験法科大学院別人員調(修了年度・既修・未修別)2-1

法科大学院名	計	受験者数											
		平成17年度			平成18年度			平成19年度		平成20年度		平成21年度	
		既修	既修	未修	既修	未修	既修	未修	既修	未修	既修	未修	
愛知学院大法科大学院	34	—	—	—	—	—	9	—	16	2	7		
愛知大法科大学院	44	1	1	4	3	4	2	7	8	14			
青山学院大法科大学院	83	2	1	10	3	14	1	29	1	22			
大阪学院大法科大学院	55	—	2	15	2	14	1	9	1	11			
大阪市立大法科大学院	119	1	5	4	11	6	18	17	32	25			
大阪大法科大学院	180	1	—	13	2	18	13	48	31	54			
大宮法科大学院	118	—	—	18	—	40	—	28	—	32			
岡山法科大学院	53	2	—	2	—	6	—	13	5	25			
香川大法科大学院	52	—	—	7	1	16	1	11	2	14			
学習院大法科大学院	94	2	3	2	14	6	22	7	30	8			
鹿児島大法科大学院	31	—	—	8	—	8	—	9	—	6			
神奈川大法科大学院	53	1	—	8	—	13	3	7	5	16			
金沢大法科大学院	54	—	—	7	—	12	1	10	—	24			
関西大法科大学院	220	5	5	14	35	13	44	19	54	31			
関西学院大法科大学院	182	2	11	8	20	16	39	23	23	40			
関東学院大法科大学院	55	4	—	11	—	18	2	9	—	11			
九州大法科大学院	175	—	1	15	1	25	21	35	51	26			
京都産業大法科大学院	74	—	—	14	—	13	4	19	—	24			
京都大法科大学院	277	2	2	6	17	16	33	24	139	38			
近畿大法科大学院	57	—	1	8	2	4	3	10	2	27			
熊本大法科大学院	34	—	—	10	1	6	—	10	—	7			
久留米大法科大学院	51	1	—	15	3	11	6	7	3	5			
慶應義塾大法科大学院	355	11	7	5	15	15	55	27	155	65			
甲南大法科大学院	110	—	—	9	3	16	12	23	25	22			
神戸学院大法科大学院	39	1	—	6	—	8	—	9	1	14			
神戸大法科大学院	144	3	3	3	10	5	25	13	63	19			
國學院大法科大学院	68	—	—	14	—	13	—	14	1	26			
駒澤大法科大学院	68	5	2	8	6	11	5	12	3	16			
静岡大法科大学院	37	—	—	—	1	10	—	15	1	10			
島根大法科大学院	29	—	1	8	—	5	—	9	—	6			
首都大東京法科大学院	101	3	1	5	6	5	14	8	41	18			
上智大法科大学院	168	3	4	7	6	17	25	19	50	37			
信州大法科大学院	41	—	—	—	—	14	—	12	—	15			
駿河台大法科大学院	92	6	7	13	9	13	3	14	5	22			
成蹊大法科大学院	93	2	3	12	1	11	12	12	20	20			
西南学院大法科大学院	72	—	—	13	2	7	2	16	—	32			
専修大法科大学院	97	3	5	4	14	2	23	7	28	11			
創価大法科大学院	92	1	—	7	3	16	1	29	6	29			
大東文化大法科大学院	47	7	3	6	1	6	3	6	—	15			
千葉大法科大学院	69	1	2	2	10	2	12	2	22	16			
中央大法科大学院	439	16	6	9	23	22	58	41	205	59			
中京大法科大学院	42	—	—	1	—	11	2	11	1	16			
筑波大法科大学院	43	—	—	—	—	11	—	14	—	18			
桐蔭横浜大法科大学院	83	—	—	14	—	21	—	25	—	23			
東海大法科大学院	55	2	—	5	—	10	—	15	—	23			
東京大法科大学院	411	10	7	13	14	13	54	38	190	72			
同志社大法科大学院	262	3	15	7	30	17	55	27	76	32			
東北学院大法科大学院	39	—	—	13	2	6	—	9	—	9			
東北大法科大学院	159	3	—	1	12	10	46	18	47	22			
東洋大法科大学院	77	6	4	5	3	13	11	11	14	10			
獨協大法科大学院	81	—	—	8	—	17	—	32	—	24			
名古屋大法科大学院	139	—	—	8	4	18	4	34	19	52			
南山大法科大学院	73	—	—	4	2	8	4	21	10	24			
新潟大法科大学院	82	1	—	3	—	8	2	31	—	37			
日本大法科大学院	163	11	8	15	20	14	25	17	32	21			
白鷗大法科大学院	35	1	—	5	1	2	4	3	4	15			
一橋大法科大学院	138	—	1	1	5	4	17	9	71	30			
姫路獨協大法科大学院	30	2	1	7	2	11	—	6	1	—			
広島修道大法科大学院	60	—	—	7	2	15	1	16	4	15			
広島大法科大学院	77	—	1	1	—	6	2	35	3	29			
福岡大法科大学院	36	1	—	4	—	9	1	12	—	9			
法政大法科大学院	165	6	16	5	17	10	27	14	38	32			
北海学園大法科大学院	31	—	—	—	1	9	4	3	4	10			
北海道大法科大学院	144	1	3	2	9	13	19	17	48	32			
明治学院大法科大学院	87	3	1	6	1	12	3	24	1	36			
明治大法科大学院	335	3	7	15	19	27	50	46	66	102			
名城大法科大学院	50	—	1	5	1	13	2	8	4	16			
山梨学院大法科大学院	51	—	2	6	2	9	5	7	11	9			
横浜国立大法科大学院	89	—	1	2	3	10	4	21	5	43			
立教大法科大学院	116	—	2	8	12	19	16	12	18	29			
立命館大法科大学院	249	9	9	14	22	19	44	20	82	30			
琉球大法科大学院	38	—	—	2	—	8	—	15	—	13			
龍谷大法科大学院	70	—	—	—	—	20	—	23	—	27			
早稲田大法科大学院	397	1	—	21	3	61	2	120	5	184			
総計	8163	149	155	538	412	940	868	1369	1769	1963			

(注) 受験者数には、途中欠席者73人を含む。

平成22年新司法試験法科大学院別人員調(修了年度・既修・未修別)2-2

法科大学院名	合格者数											
	計	平成17年度			平成18年度		平成19年度		平成20年度		平成21年度	
		既修	既修	未修	既修	未修	既修	未修	既修	未修	既修	未修
愛知学院法科大学院	3	—	—	—	—	—	0	—	—	1	1	1
愛知法科大学院	14	0	0	1	2	2	—	1	2	2	4	4
青山学院法科大学院	3	0	0	0	0	0	0	1	0	0	2	2
大阪学院法科大学院	3	—	0	0	1	1	0	0	0	0	1	1
大阪市立法科大学院	31	0	0	0	2	1	8	3	14	14	3	3
大阪法科大学院	70	0	—	2	0	4	5	20	21	21	18	18
大宮法科大学院	12	—	—	2	—	4	—	4	—	4	—	2
岡山法科大学院	8	0	—	0	—	1	—	1	—	2	4	4
香川法科大学院	10	—	—	1	0	4	0	2	0	0	3	3
学習院法科大学院	19	0	0	0	1	0	6	1	9	2	2	2
鹿児島法科大学院	0	—	—	0	—	0	—	0	—	0	—	0
神奈川法科大学院	8	0	—	1	—	4	1	0	2	0	0	0
金沢法科大学院	17	—	—	1	—	1	1	4	—	—	10	10
関西法科大学院	32	0	0	1	5	2	13	2	7	2	2	2
関西学院法科大学院	37	0	0	0	4	2	13	6	8	4	4	4
関東学院法科大学院	3	0	—	0	—	0	0	0	—	—	3	3
九州法科大学院	46	—	0	0	1	3	6	8	21	7	7	7
京都産業法科大学院	4	—	—	2	—	0	2	0	—	—	0	0
京都法科大学院	135	1	0	0	6	4	20	5	92	7	7	7
近畿法科大学院	8	—	0	1	1	1	1	0	1	3	3	3
熊本法科大学院	7	—	—	0	0	4	—	2	—	—	1	1
久留米法科大学院	6	0	—	1	0	1	1	3	0	0	0	0
慶應義塾法科大学院	179	0	0	1	6	5	31	8	98	30	30	30
甲南法科大学院	11	—	—	1	1	1	2	1	3	2	2	2
神戸学院法科大学院	4	0	—	1	—	1	—	1	0	0	1	1
神戸法科大学院	49	0	1	0	5	1	7	1	29	5	5	5
國學院法科大学院	5	—	—	0	—	1	—	1	0	3	3	3
駒澤法科大学院	9	0	0	1	1	0	1	3	2	1	1	1
静岡法科大学院	6	—	—	—	0	1	—	2	1	2	2	2
島根法科大学院	3	—	0	0	—	1	—	1	—	—	1	1
首都大東京法科大学院	30	1	0	1	1	0	6	1	14	6	6	6
上智法科大学院	33	0	0	0	1	2	6	1	19	4	4	4
信州法科大学院	5	—	—	—	—	0	—	2	—	3	3	3
駿河台法科大学院	7	0	0	2	0	1	0	2	1	1	1	1
成蹊法科大学院	11	0	1	0	0	1	2	2	5	0	0	0
西南学院法科大学院	8	—	—	0	0	1	1	2	—	—	4	4
専修法科大学院	19	0	2	1	1	1	3	0	9	2	2	2
創価法科大学院	18	0	—	0	0	5	0	3	5	5	5	5
大東文化法科大学院	2	0	0	0	0	0	0	0	—	—	2	2
千葉法科大学院	30	0	0	0	3	1	8	0	11	7	7	7
中央法科大学院	189	2	0	0	8	4	30	13	115	17	17	17
中京法科大学院	6	—	—	0	—	1	1	0	1	3	3	3
筑波法科大学院	11	—	—	—	—	0	—	3	—	—	8	8
桐蔭横浜法科大学院	6	—	—	1	—	1	—	3	—	—	1	1
東海法科大学院	2	0	—	0	—	0	—	2	—	—	0	0
東京法科大学院	201	0	0	1	7	2	31	11	123	26	26	26
同志社法科大学院	55	1	2	0	10	3	9	5	19	6	6	6
東北学院法科大学院	2	—	—	0	0	0	—	2	—	—	0	0
東北法科大学院	58	0	—	1	3	3	17	5	20	9	9	9
東洋法科大学院	7	0	0	0	0	1	3	0	3	0	0	0
獨協法科大学院	3	—	—	0	—	1	—	2	—	—	0	0
名古屋法科大学院	49	—	—	0	1	6	2	11	12	17	17	17
南山法科大学院	10	—	—	0	0	1	0	5	0	4	4	4
新潟法科大学院	9	0	—	0	—	0	0	4	—	—	5	5
日本法科大学院	21	0	0	1	4	2	5	2	5	2	2	2
白鷗法科大学院	2	0	—	0	0	0	0	1	0	1	1	1
一橋法科大学院	69	—	1	0	3	0	6	2	48	9	9	9
姫路獨協法科大学院	0	0	0	0	0	0	—	0	0	—	—	—
広島修道法科大学院	7	—	—	1	0	2	0	1	1	2	2	2
広島法科大学院	16	—	0	0	—	0	0	7	1	8	8	8
福岡法科大学院	8	0	—	0	—	4	1	2	—	—	1	1
法政法科大学院	24	0	1	0	2	6	6	0	8	1	1	1
北海学園法科大学院	3	—	—	—	0	1	0	0	0	2	2	2
北海道法科大学院	62	0	1	0	3	4	7	6	28	13	13	13
明治学院法科大学院	9	0	0	0	0	3	0	2	0	4	4	4
明治法科大学院	85	0	3	1	5	6	18	13	25	14	14	14
名城法科大学院	10	—	0	0	0	2	1	1	3	3	3	3
山梨学院法科大学院	14	—	0	1	1	0	2	1	7	2	2	2
横浜国立法科大学院	17	—	0	0	1	2	3	5	2	4	4	4
立教法科大学院	24	—	0	0	2	1	4	2	3	12	12	12
立命館法科大学院	47	1	0	1	4	1	16	3	15	6	6	6
琉球法科大学院	5	—	—	1	—	0	—	2	—	—	2	2
龍谷法科大学院	8	—	—	—	—	4	—	3	—	—	1	1
早稲田法科大学院	130	0	—	2	0	15	1	34	4	74	74	74
総計	2074	6	12	32	96	138	308	249	820	413	413	413

(抜粋)

平成23年新司法試験の結果

法務省大臣官房人事課

1 合格者数等

(1) 合格者数 2,063人

(参考)

- ・ 出願者数 11,891人
- ・ 受験予定者（出願者中、法科大学院を修了した者）の数 11,686人
- ・ 受験者数 8,765人（うち途中欠席44人）
- ・ 短答式試験の合格に必要な成績を得た者の数 5,654人

(2) 合格判定

論文式試験の各科目において、素点の25%点（公法系科目・刑事系科目は50点、民事系科目は75点、選択科目は25点）以上の成績を得た者のうち、短答式試験の得点と論文式試験の得点による総合評価の総合点765点以上の2,063人を合格者とする（平成23年9月7日司法試験委員会決定）

(3) 合格者の選択科目別人員・割合

倒産法	609人（29.5%）
租税法	112人（5.4%）
経済法	216人（10.5%）
知的財産法	244人（11.8%）
労働法	625人（30.3%）
環境法	94人（4.6%）
国際関係法（公法系）	22人（1.1%）
国際関係法（私法系）	141人（6.8%）

(4) 総合評価対象者 5,272人

※ 短答式試験の合格に必要な成績を得た5,654人のうち、382人は、最低ライン点に達しない科目があるため、総合評価の対象外

(5) 総合点

- ・ 最高点 1159.30点
- ・ 最低点 404.91点
- ・ 平均点 738.91点

(6) 合格者の年齢別構成（本年12月末現在）

- ・ 平均年齢 28.50歳
- ・ 最高年齢 60歳
- ・ 最低年齢 23歳

(7) 合格者の性別構成

- ・ 男性 1,585人（76.83%）
- ・ 女性 478人（23.17%）

(8) 合格者の司法試験受験回数

- ・ 1回目 1,140人
- ・ 2回目 591人
- ・ 3回目 332人

※ 対象となる司法試験は、平成17年度～平成22年度旧司法試験及び平成19年～平成23年新司法試験である。

- (9) 合格者の既修・未修別
- ・ 既修者法学部 1, 068人
 - ・ 既修者非法学部 114人
 - ・ 未修者法学部 621人
 - ・ 未修者非法学部 260人
- ※ 受験願書に基づく情報。

2 論文式試験結果

- (1) 論文式試験採点対象者 5, 654人
- ※ 短答式試験の各科目において、満点の40%点（公法系科目40点，民事系科目60点，刑事系科目40点）以上の成績を得た者のうち，各科目の合計得点が210点以上の成績を得た者（平成23年6月1日司法試験委員会決定）

(2) 得点

- ・ 最高点 581.60点
 - ・ 最低点 166.80点（33.78点）
 - ・ 平均点 353.05点（344.69点）
- ※ 最低点と平均点の括弧内の点数は，最低ライン点未満の者を含んだ点数である（最低点は白紙答案等を除く）。

(3) 最低ライン未満者

最低ライン点未満実人員	382人
・ 公法系科目	168人
・ 民事系科目	147人
・ 刑事系科目	123人
・ 選択科目	
倒産法	10人
租税法	0人
経済法	15人
知的財産法	18人
労働法	12人
環境法	4人
国際関係法（公法系）	0人
国際関係法（私法系）	3人

※ 最低ライン点未満の者の合計は500人となるが，48人が2科目，26人が3科目及び6人が4科目において最低ライン点未満となっていることから，最低ライン点未満実人員は382人となる。

3 参考資料

- ・ 平成23年新司法試験総合点別人員調（総合評価）
- ・ 平成23年新司法試験論文式試験得点別人員調（合計得点）
- ・ 平成23年新司法試験論文式試験得点別人員調（公法系科目）
- ・ 平成23年新司法試験論文式試験得点別人員調（民事系科目）
- ・ 平成23年新司法試験論文式試験得点別人員調（刑事系科目）
- ・ 平成23年新司法試験論文式試験得点別人員調（選択科目）

平成23年新司法試験総合点別人員調（総合評価）

総合点	人員(人)	人員累計(人)	累計割合(%)	総合点	人員(人)	人員累計(人)	累計割合(%)	総合点	人員(人)	人員累計(人)	累計割合(%)
1159	1	1	0.02	1068		22	0.42	997	1	89	1.69
1138	1	2	0.04	1067		22	0.42	996		89	1.69
1137		2	0.04	1066		22	0.42	995	2	91	1.73
1136		2	0.04	1065	1	23	0.44	994	2	93	1.76
1135		2	0.04	1064		23	0.44	993	5	98	1.86
1134		2	0.04	1063	1	24	0.46	992	2	100	1.90
1133		2	0.04	1062		24	0.46	991	1	101	1.92
1132		2	0.04	1061		24	0.46	990	1	102	1.93
1131		2	0.04	1060	1	25	0.47	989	3	105	1.99
1130		2	0.04	1059	2	27	0.51	988	4	109	2.07
1129		2	0.04	1058		27	0.51	987	3	112	2.12
1128		2	0.04	1057	1	28	0.53	986	1	113	2.14
1127	1	3	0.06	1056	3	31	0.59	985	3	116	2.20
1126		3	0.06	1055	4	35	0.66	984	2	118	2.24
1125		3	0.06	1054		35	0.66	983	4	122	2.31
1124		3	0.06	1053		35	0.66	982	2	124	2.35
1123	1	4	0.08	1052		35	0.66	981	2	126	2.39
1122	1	5	0.09	1051	1	36	0.68	980	3	129	2.45
1121	1	6	0.11	1050	1	37	0.70	979		129	2.45
1120		6	0.11	1049		37	0.70	978	2	131	2.48
1119		6	0.11	1048	1	38	0.72	977	3	134	2.54
1118		6	0.11	1047	2	40	0.76	976	1	135	2.56
1117		6	0.11	1046		40	0.76	975	4	139	2.64
1116		6	0.11	1045	1	41	0.78	974	2	141	2.67
1115		6	0.11	1044		41	0.78	973	3	144	2.73
1114		6	0.11	1043	2	43	0.82	972	1	145	2.75
1113		6	0.11	1042	1	44	0.83	971	3	148	2.81
1112	1	7	0.13	1041	2	46	0.87	970	3	151	2.86
1111		7	0.13	1040	1	47	0.89	969	4	155	2.94
1110		7	0.13	1039	3	50	0.95	968	3	158	3.00
1109		7	0.13	1038	2	52	0.99	967	1	159	3.02
1108		7	0.13	1037	1	53	1.01	966	2	161	3.05
1107		7	0.13	1036		53	1.01	965	2	163	3.09
1106		7	0.13	1035	1	54	1.02	964	3	166	3.15
1105		7	0.13	1034	1	55	1.04	963	2	168	3.19
1104		7	0.13	1033		55	1.04	962	1	169	3.21
1103		7	0.13	1032	2	57	1.08	961	5	174	3.30
1102	1	8	0.15	1031	1	58	1.10	960	5	179	3.40
1101		8	0.15	1030	1	59	1.12	959	1	180	3.41
1100	1	9	0.17	1029		59	1.12	958	1	181	3.43
1099	1	10	0.19	1028		59	1.12	957	5	186	3.53
1098		10	0.19	1027	1	60	1.14	956	5	191	3.62
1097	1	11	0.21	1026	1	61	1.16	955	3	194	3.68
1096		11	0.21	1025		61	1.16	954	2	196	3.72
1095		11	0.21	1024		61	1.16	953	5	201	3.81
1094	1	12	0.23	1023	1	62	1.18	952	2	203	3.85
1093		12	0.23	1022		62	1.18	951	3	206	3.91
1092	1	13	0.25	1021		62	1.18	950	5	211	4.00
1091		13	0.25	1020	2	64	1.21	949	3	214	4.06
1090		13	0.25	1019	1	65	1.23	948	2	216	4.10
1089		13	0.25	1018	1	66	1.25	947	2	218	4.14
1088	1	14	0.27	1017		66	1.25	946		218	4.14
1087	1	15	0.28	1016		66	1.25	945	4	222	4.21
1086		15	0.28	1015	1	67	1.27	944	3	225	4.27
1085		15	0.28	1014	1	68	1.29	943	3	228	4.32
1084		15	0.28	1013	2	70	1.33	942	3	231	4.38
1083	1	16	0.30	1012	1	71	1.35	941	5	236	4.48
1082		16	0.30	1011		71	1.35	940	5	241	4.57
1081	1	17	0.32	1010		71	1.35	939	3	244	4.63
1080		17	0.32	1009	1	72	1.37	938	1	245	4.65
1079		17	0.32	1008	1	73	1.38	937	4	249	4.72
1078		17	0.32	1007	2	75	1.42	936	6	255	4.84
1077		17	0.32	1006		75	1.42	935	7	262	4.97
1076	1	18	0.34	1005		75	1.42	934	3	265	5.03
1075	1	19	0.36	1004	2	77	1.46	933	3	268	5.08
1074	2	21	0.40	1003		77	1.46	932	5	273	5.18
1073		21	0.40	1002	1	78	1.48	931	7	280	5.31
1072		21	0.40	1001	3	81	1.54	930	7	287	5.44
1071	1	22	0.42	1000	2	83	1.57	929	2	289	5.48
1070		22	0.42	999	2	85	1.61	928	4	293	5.56
1069		22	0.42	998	3	88	1.67	927	4	297	5.63

(注) 1 累計割合(%)は、総合評価対象者5,272人に対する人員累計(人)の割合である。
2 最低ライン点未満の者を除く。

総合点	人員(人)	人員累計(人)	累計割合(%)	総合点	人員(人)	人員累計(人)	累計割合(%)	総合点	人員(人)	人員累計(人)	累計割合(%)
926	2	299	5.67	855	12	814	15.44	784	21	1776	33.69
925	5	304	5.77	854	12	826	15.67	783	16	1792	33.99
924	2	306	5.80	853	12	838	15.90	782	14	1806	34.26
923	2	308	5.84	852	11	849	16.10	781	7	1813	34.39
922	6	314	5.96	851	10	859	16.29	780	19	1832	34.75
921	7	321	6.09	850	11	870	16.50	779	12	1844	34.98
920	2	323	6.13	849	12	882	16.73	778	18	1862	35.32
919	8	331	6.28	848	9	891	16.90	777	10	1872	35.51
918	7	338	6.41	847	9	900	17.07	776	16	1888	35.81
917	4	342	6.49	846	18	918	17.41	775	15	1903	36.10
916	4	346	6.56	845	15	933	17.70	774	16	1919	36.40
915	4	350	6.64	844	12	945	17.92	773	15	1934	36.68
914	5	355	6.73	843	12	957	18.15	772	14	1948	36.95
913	9	364	6.90	842	13	970	18.40	771	17	1965	37.27
912	6	370	7.02	841	15	985	18.68	770	13	1978	37.52
911	3	373	7.08	840	13	998	18.93	769	15	1993	37.80
910	6	379	7.19	839	17	1015	19.25	768	17	2010	38.13
909	7	386	7.32	838	9	1024	19.42	767	19	2029	38.49
908	8	394	7.47	837	13	1037	19.67	766	20	2049	38.87
907	7	401	7.61	836	8	1045	19.82	765	14	2063	39.13
906	3	404	7.66	835	12	1057	20.05	764	18	2081	39.47
905	4	408	7.74	834	15	1072	20.33	763	9	2090	39.64
904	9	417	7.91	833	12	1084	20.56	762	22	2112	40.06
903	4	421	7.99	832	12	1096	20.79	761	19	2131	40.42
902	9	430	8.16	831	13	1109	21.04	760	14	2145	40.69
901	7	437	8.29	830	19	1128	21.40	759	16	2161	40.99
900	4	441	8.36	829	12	1140	21.62	758	18	2179	41.33
899	7	448	8.50	828	10	1150	21.81	757	22	2201	41.75
898	9	457	8.67	827	14	1164	22.08	756	16	2217	42.05
897	10	467	8.86	826	12	1176	22.31	755	14	2231	42.32
896	7	474	8.99	825	13	1189	22.55	754	11	2242	42.53
895	6	480	9.10	824	12	1201	22.78	753	14	2256	42.79
894	5	485	9.20	823	11	1212	22.99	752	21	2277	43.19
893	5	490	9.29	822	8	1220	23.14	751	23	2300	43.63
892	10	500	9.48	821	14	1234	23.41	750	25	2325	44.10
891	6	506	9.60	820	14	1248	23.67	749	17	2342	44.42
890	6	512	9.71	819	15	1263	23.96	748	20	2362	44.80
889	8	520	9.86	818	9	1272	24.13	747	16	2378	45.11
888	7	527	10.00	817	14	1286	24.39	746	24	2402	45.56
887	6	533	10.11	816	8	1294	24.54	745	14	2416	45.83
886	9	542	10.28	815	9	1303	24.72	744	15	2431	46.11
885	14	556	10.55	814	7	1310	24.85	743	15	2446	46.40
884	7	563	10.68	813	14	1324	25.11	742	17	2463	46.72
883	8	571	10.83	812	12	1336	25.34	741	18	2481	47.06
882	8	579	10.98	811	16	1352	25.64	740	19	2500	47.42
881	9	588	11.15	810	18	1370	25.99	739	11	2511	47.63
880	5	593	11.25	809	13	1383	26.23	738	14	2525	47.89
879	3	596	11.31	808	19	1402	26.59	737	16	2541	48.20
878	8	604	11.46	807	13	1415	26.84	736	18	2559	48.54
877	5	609	11.55	806	20	1435	27.22	735	8	2567	48.69
876	7	616	11.68	805	11	1446	27.43	734	13	2580	48.94
875	6	622	11.80	804	14	1460	27.69	733	21	2601	49.34
874	8	630	11.95	803	18	1478	28.03	732	19	2620	49.70
873	8	638	12.10	802	14	1492	28.30	731	23	2643	50.13
872	12	650	12.33	801	20	1512	28.68	730	22	2665	50.55
871	9	659	12.50	800	16	1528	28.98	729	24	2689	51.01
870	11	670	12.71	799	23	1551	29.42	728	21	2710	51.40
869	10	680	12.90	798	18	1569	29.76	727	14	2724	51.67
868	5	685	12.99	797	11	1580	29.97	726	19	2743	52.03
867	9	694	13.16	796	14	1594	30.24	725	14	2757	52.30
866	14	708	13.43	795	22	1616	30.65	724	19	2776	52.66
865	12	720	13.66	794	8	1624	30.80	723	13	2789	52.90
864	12	732	13.88	793	11	1635	31.01	722	13	2802	53.15
863	12	744	14.11	792	17	1652	31.34	721	30	2832	53.72
862	5	749	14.21	791	15	1667	31.62	720	21	2853	54.12
861	9	758	14.38	790	15	1682	31.90	719	26	2879	54.61
860	8	766	14.53	789	10	1692	32.09	718	18	2897	54.95
859	12	778	14.76	788	19	1711	32.45	717	17	2914	55.27
858	7	785	14.89	787	12	1723	32.68	716	14	2928	55.54
857	9	794	15.06	786	16	1739	32.99	715	23	2951	55.97
856	8	802	15.21	785	16	1755	33.29	714	17	2968	56.30

総合点	人員(人)	人員累計(人)	累計割合(%)	総合点	人員(人)	人員累計(人)	累計割合(%)	総合点	人員(人)	人員累計(人)	累計割合(%)
713	22	2990	56.71	642	17	4215	79.95	571	7	4954	93.97
712	22	3012	57.13	641	11	4226	80.16	570	3	4957	94.03
711	19	3031	57.49	640	11	4237	80.37	569	3	4960	94.08
710	16	3047	57.80	639	16	4253	80.67	568	8	4968	94.23
709	17	3064	58.12	638	14	4267	80.94	567	9	4977	94.40
708	27	3091	58.63	637	15	4282	81.22	566	7	4984	94.54
707	18	3109	58.97	636	13	4295	81.47	565	7	4991	94.67
706	18	3127	59.31	635	15	4310	81.75	564	7	4998	94.80
705	17	3144	59.64	634	15	4325	82.04	563	6	5004	94.92
704	16	3160	59.94	633	15	4340	82.32	562	4	5008	94.99
703	22	3182	60.36	632	13	4353	82.57	561	4	5012	95.07
702	21	3203	60.75	631	12	4365	82.80	560	2	5014	95.11
701	19	3222	61.12	630	9	4374	82.97	559	4	5018	95.18
700	25	3247	61.59	629	14	4388	83.23	558	1	5019	95.20
699	17	3264	61.91	628	11	4399	83.44	557	6	5025	95.31
698	15	3279	62.20	627	13	4412	83.69	556	3	5028	95.37
697	19	3298	62.56	626	12	4424	83.92	555	6	5034	95.49
696	21	3319	62.96	625	12	4436	84.14	554	2	5036	95.52
695	27	3346	63.47	624	15	4451	84.43	553	4	5040	95.60
694	19	3365	63.83	623	11	4462	84.64	552	7	5047	95.73
693	20	3385	64.21	622	12	4474	84.86	551	5	5052	95.83
692	16	3401	64.51	621	12	4486	85.09	550	5	5057	95.92
691	20	3421	64.89	620	15	4501	85.38	549	3	5060	95.98
690	17	3438	65.21	619	14	4515	85.64	548	4	5064	96.05
689	16	3454	65.52	618	4	4519	85.72	547	3	5067	96.11
688	15	3469	65.80	617	13	4532	85.96	546	8	5075	96.26
687	14	3483	66.07	616	14	4546	86.23	545	4	5079	96.34
686	16	3499	66.37	615	14	4560	86.49	544	1	5080	96.36
685	13	3512	66.62	614	8	4568	86.65	543	2	5082	96.40
684	25	3537	67.09	613	12	4580	86.87	542		5082	96.40
683	13	3550	67.34	612	11	4591	87.08	541	2	5084	96.43
682	10	3560	67.53	611	11	4602	87.29	540	6	5090	96.55
681	15	3575	67.81	610	12	4614	87.52	539	6	5096	96.66
680	24	3599	68.27	609	10	4624	87.71	538	6	5102	96.78
679	19	3618	68.63	608	10	4634	87.90	537	6	5108	96.89
678	21	3639	69.03	607	13	4647	88.14	536	5	5113	96.98
677	21	3660	69.42	606	9	4656	88.32	535	6	5119	97.10
676	16	3676	69.73	605	8	4664	88.47	534	3	5122	97.15
675	14	3690	69.99	604	9	4673	88.64	533	3	5125	97.21
674	18	3708	70.33	603	12	4685	88.87	532	8	5133	97.36
673	15	3723	70.62	602	6	4691	88.98	531	5	5138	97.46
672	21	3744	71.02	601	9	4700	89.15	530	4	5142	97.53
671	16	3760	71.32	600	8	4708	89.30	529	4	5146	97.61
670	20	3780	71.70	599	8	4716	89.45	528	4	5150	97.69
669	17	3797	72.02	598	12	4728	89.68	527	2	5152	97.72
668	19	3816	72.38	597	8	4736	89.83	526	5	5157	97.82
667	13	3829	72.63	596	7	4743	89.97	525	1	5158	97.84
666	14	3843	72.89	595	4	4747	90.04	524	4	5162	97.91
665	14	3857	73.16	594	7	4754	90.17	523	4	5166	97.99
664	22	3879	73.58	593	14	4768	90.44	522	4	5170	98.07
663	14	3893	73.84	592	15	4783	90.72	521	3	5173	98.12
662	12	3905	74.07	591	15	4798	91.01	520	2	5175	98.16
661	12	3917	74.30	590	7	4805	91.14	519	2	5177	98.20
660	15	3932	74.58	589	13	4818	91.39	518	2	5179	98.24
659	7	3939	74.72	588	10	4828	91.58	517	2	5181	98.27
658	24	3963	75.17	587	5	4833	91.67	516	3	5184	98.33
657	20	3983	75.55	586	6	4839	91.79	515	4	5188	98.41
656	25	4008	76.02	585	14	4853	92.05	514	5	5193	98.50
655	19	4027	76.38	584	4	4857	92.13	513	2	5195	98.54
654	17	4044	76.71	583	6	4863	92.24	512		5195	98.54
653	15	4059	76.99	582	13	4876	92.49	511	4	5199	98.62
652	16	4075	77.30	581	3	4879	92.55	510	4	5203	98.69
651	18	4093	77.64	580	9	4888	92.72	509	4	5207	98.77
650	15	4108	77.92	579	12	4900	92.94	508	1	5208	98.79
649	9	4117	78.09	578	4	4904	93.02	507	1	5209	98.81
648	16	4133	78.40	577	8	4912	93.17	506	1	5210	98.82
647	12	4145	78.62	576	12	4924	93.40	505	3	5213	98.88
646	19	4164	78.98	575	8	4932	93.55	504	2	5215	98.92
645	16	4180	79.29	574	6	4938	93.66	503	4	5219	98.99
644	10	4190	79.48	573	3	4941	93.72	502	1	5220	99.01
643	8	4198	79.63	572	6	4947	93.84	501	3	5223	99.07

総合点	人員(人)	人員累計(人)	累計割合(%)	総合点	人員(人)	人員累計(人)	累計割合(%)
500	2	5225	99.11	426		5271	99.98
499		5225	99.11	425		5271	99.98
498	1	5226	99.13	424		5271	99.98
497	2	5228	99.17	423		5271	99.98
496	2	5230	99.20	422		5271	99.98
495		5230	99.20	421		5271	99.98
494	1	5231	99.22	420		5271	99.98
493	1	5232	99.24	419		5271	99.98
492	2	5234	99.28	418		5271	99.98
491	4	5238	99.36	417		5271	99.98
490	1	5239	99.37	416		5271	99.98
489		5239	99.37	415		5271	99.98
488		5239	99.37	414		5271	99.98
487	2	5241	99.41	413		5271	99.98
486	1	5242	99.43	412		5271	99.98
485	2	5244	99.47	411		5271	99.98
484	1	5245	99.49	410		5271	99.98
483	2	5247	99.53	409		5271	99.98
482	1	5248	99.54	408		5271	99.98
481	1	5249	99.56	407		5271	99.98
480	1	5250	99.58	406		5271	99.98
479		5250	99.58	405		5271	99.98
478		5250	99.58	404	1	5272	100.00
477	1	5251	99.60				
476		5251	99.60				
475	1	5252	99.62				
474	1	5253	99.64				
473		5253	99.64				
472	1	5254	99.66				
471		5254	99.66				
470		5254	99.66				
469	2	5256	99.70				
468	1	5257	99.72				
467	1	5258	99.73				
466		5258	99.73				
465	1	5259	99.75				
464	2	5261	99.79				
463		5261	99.79				
462		5261	99.79				
461		5261	99.79				
460	1	5262	99.81				
459		5262	99.81				
458		5262	99.81				
457		5262	99.81				
456		5262	99.81				
455		5262	99.81				
454		5262	99.81				
453	2	5264	99.85				
452	1	5265	99.87				
451		5265	99.87				
450		5265	99.87				
449		5265	99.87				
448		5265	99.87				
447	1	5266	99.89				
446	1	5267	99.91				
445	1	5268	99.92				
444	1	5269	99.94				
443		5269	99.94				
442		5269	99.94				
441		5269	99.94				
440	1	5270	99.96				
439		5270	99.96				
438	1	5271	99.98				
437		5271	99.98				
436		5271	99.98				
435		5271	99.98				
434		5271	99.98				
433		5271	99.98				
432		5271	99.98				
431		5271	99.98				
430		5271	99.98				
429		5271	99.98				
428		5271	99.98				
427		5271	99.98				

法科大学院名	出願者数	受験予定者数	受験者数	短答式試験の合格に必要な成績を得た者数	最終合格者数
愛知学院法科大学院	71	71	41	12	1
愛知大法科大学院	63	49	36	21	8
青山学院法科大学院	128	125	85	47	8
大阪学院法科大学院	112	110	76	36	2
大阪市立大法科大学院	151	150	120	80	30
大阪大法科大学院	212	210	171	125	49
大宮法科大学院大学	226	223	141	58	9
岡山大法科大学院	99	93	73	51	23
香川大法科大学院	64	63	44	19	2
学習院法科大学院	104	104	80	59	18
鹿児島大法科大学院	60	59	48	26	3
神奈川大法科大学院	90	85	61	38	4
金沢大法科大学院	79	75	64	39	15
関西大法科大学院	295	280	210	139	35
関西学院法科大学院	252	247	178	89	26
関東学院法科大学院	71	71	46	24	5
九州大法科大学院	262	256	200	129	42
京都産業大法科大学院	124	123	93	30	3
京都大法科大学院	371	369	315	259	172
近畿大法科大学院	82	82	58	32	8
熊本大法科大学院	59	59	39	21	4
久留米大法科大学院	75	74	52	18	4
慶應義塾大法科大学院	415	414	342	292	164
甲南大法科大学院	172	171	112	67	18
神戸学院法科大学院	60	60	38	20	1
神戸大法科大学院	167	166	148	121	69
國學院法科大学院	116	116	72	31	5
駒澤大法科大学院	96	96	79	33	2
静岡大法科大学院	62	62	47	23	7
島根大法科大学院	60	60	46	22	4
首都大東京法科大学院	141	141	120	99	38
上智大法科大学院	241	241	193	138	39
信州大法科大学院	85	84	52	28	4
駿河台大法科大学院	169	169	108	34	5
成蹊大法科大学院	141	139	91	57	11
西南学院法科大学院	125	123	78	40	6
専修大法科大学院	158	155	118	76	17
創価大法科大学院	134	127	86	57	12
大東文化大法科大学院	107	103	69	24	2
千葉大法科大学院	88	88	74	64	29
中央大法科大学院	538	536	461	366	176
中京大法科大学院	54	54	39	27	8
筑波大法科大学院	88	88	55	30	4
桐蔭横浜大法科大学院	160	157	87	39	6
東海大法科大学院	104	102	71	34	7
東京大法科大学院	507	503	416	345	210
同志社大法科大学院	355	350	277	173	65
東北学院法科大学院	61	59	36	15	2
東北大法科大学院	223	221	170	132	54
東洋大法科大学院	134	130	88	47	11
獨協大法科大学院	142	142	96	42	11
名古屋大法科大学院	182	182	136	90	43
南山大法科大学院	120	119	80	49	21
新潟大法科大学院	116	109	77	51	8
日本大法科大学院	268	268	184	87	12
白鷗大法科大学院	65	62	40	26	1
一橋大法科大学院	167	166	142	121	82
姫路獨協大法科大学院	36	36	24	5	0
広島修道大法科大学院	85	83	49	29	7
広島大法科大学院	116	109	80	52	10
福岡大法科大学院	78	44	37	20	3
法政大法科大学院	244	244	183	113	31
北海学園大法科大学院	54	54	37	20	10
北海道大法科大学院	195	195	160	122	48
明治学院法科大学院	171	162	112	49	5
明治大法科大学院	476	473	375	269	90
名城大法科大学院	94	94	72	40	7
山梨学院法科大学院	66	65	45	22	7
横浜国立大法科大学院	136	134	96	68	13
立教大法科大学院	164	157	123	80	17
立命館大法科大学院	350	346	262	163	40
琉球大法科大学院	67	64	42	26	7
龍谷大法科大学院	122	121	77	33	5
早稲田大法科大学院	566	564	432	291	138
総計	11891	11686	8765	5654	2063

(注) 受験者数には、途中欠席者44人を含む。

平成23年新司法試験法科大学院別人員調(既修・未修別)

法科大学名	受験者数		合格者数			
	既修	未修	既修	未修		
愛知学院法科大学院	41	-	41	1	-	1
愛知大法科大学院	36	11	25	8	4	4
青山学院法科大学院	85	4	81	8	0	8
大阪学院法科大学院	76	5	71	2	1	1
大阪市立大法科大学院	120	59	61	30	16	14
大阪大法科大学院	171	52	119	49	23	26
大宮法科大学院大学	141	-	141	9	-	9
岡山大法科大学院	73	6	67	23	3	20
香川大法科大学院	44	-	44	2	-	2
学習院大法科大学院	80	62	18	18	15	3
鹿児島大法科大学院	48	-	48	3	-	3
神奈川大法科大学院	61	8	53	4	1	3
金沢大法科大学院	64	2	62	15	0	15
関西大法科大学院	210	131	79	35	25	10
関西学院大法科大学院	178	78	100	26	13	13
関東学院大法科大学院	46	2	44	5	0	5
九州大法科大学院	200	85	115	42	24	18
京都産業大法科大学院	93	1	92	3	0	3
京都大法科大学院	315	215	100	172	135	37
近畿大法科大学院	58	5	53	8	0	8
熊本大法科大学院	39	3	36	4	1	3
久留米大法科大学院	52	7	45	4	1	3
慶應義塾大法科大学院	342	242	100	164	129	35
甲南大法科大学院	112	47	65	18	8	10
神戸学院大法科大学院	38	3	35	1	0	1
神戸大法科大学院	148	104	44	69	54	15
國學院大法科大学院	72	3	69	5	1	4
駒澤大法科大学院	79	14	65	2	0	2
静岡大法科大学院	47	-	47	7	-	7
島根大法科大学院	46	-	46	4	-	4
首都大東京法科大学院	120	81	39	38	33	5
上智大法科大学院	193	102	91	39	23	16
信州大法科大学院	52	-	52	4	-	4
駿河台大法科大学院	108	18	90	5	0	5
成蹊大法科大学院	91	38	53	11	4	7
西南学院大法科大学院	78	-	78	6	-	6
専修大法科大学院	118	80	38	17	13	4
創価大法科大学院	86	14	72	12	3	9
大東文化大法科大学院	69	9	60	2	0	2
千葉大法科大学院	74	45	29	29	21	8
中央大法科大学院	461	296	165	176	137	39
中京大法科大学院	39	1	38	8	0	8
筑波大法科大学院	55	-	55	4	-	4
桐蔭横浜大法科大学院	87	-	87	6	-	6
東海大法科大学院	71	-	71	7	-	7
東京大法科大学院	416	260	156	210	165	45
同志社大法科大学院	277	186	91	65	47	18
東北学院大法科大学院	36	2	34	2	0	2
東北大法科大学院	170	104	66	54	35	19
東洋大法科大学院	88	36	52	11	6	5
獨協大法科大学院	96	1	95	11	0	11
名古屋大法科大学院	136	30	106	43	13	30
南山大法科大学院	80	14	66	21	3	18
新潟大法科大学院	77	2	75	8	0	8
日本大法科大学院	184	93	91	12	5	7
白鷗大法科大学院	40	8	32	1	0	1
一橋大法科大学院	142	97	45	82	61	21
姫路獨協大法科大学院	24	3	21	0	0	0
広島修道大法科大学院	49	4	45	7	1	6
広島大法科大学院	80	7	73	10	1	9
福岡大法科大学院	37	1	36	3	0	3
法政大法科大学院	183	118	65	31	18	13
北海学園大法科大学院	37	7	30	10	4	6
北海道大法科大学院	160	83	77	48	29	19
明治学院大法科大学院	112	5	107	5	0	5
明治大法科大学院	375	163	212	90	47	43
名城大法科大学院	72	3	69	7	1	6
山梨学院大法科大学院	45	11	34	7	3	4
横浜国立大法科大学院	96	20	76	13	4	9
立教大法科大学院	123	57	66	17	11	6
立命館大法科大学院	262	170	92	40	31	9
琉球大法科大学院	42	-	42	7	-	7
龍谷大法科大学院	77	1	76	5	0	5
早稲田大法科大学院	432	17	415	138	9	129
総計	8765	3336	5429	2063	1182	881

(注) 受験者数には、途中欠席者44人を含む。

平成23年新司法試験法科大学院別人員調(修了年度・既修・未修別)2-1

法科大学院名	受験者数										
	計	平成18年度		平成19年度		平成20年度		平成21年度		平成22年度	
		既修	未修	既修	未修	既修	未修	既修	未修	既修	未修
愛知学院大法科大学院	41	-	-	-	8	-	11	-	13	-	9
愛知大法科大学院	36	2	2	-	1	-	1	3	10	6	11
青山学院大法科大学院	85	1	11	1	11	1	24	1	19	-	16
大阪学院大法科大学院	76	2	16	1	16	-	17	1	13	1	9
大阪市立大法科大学院	120	4	1	3	4	6	16	15	18	31	22
大阪大法科大学院	171	-	12	-	5	4	24	12	35	36	43
大宮法科大学院	141	-	17	-	35	-	34	-	25	-	30
岡山法科大学院	73	-	2	1	2	1	8	3	20	1	35
香川大法科大学院	44	-	6	-	6	-	6	-	8	-	18
学習院大法科大学院	80	1	2	5	2	13	2	21	4	22	8
鹿児島大法科大学院	48	-	9	-	5	-	12	-	9	-	13
神奈川大法科大学院	61	-	10	-	10	-	12	4	13	4	8
金沢大法科大学院	64	-	6	-	10	1	7	-	14	1	25
関西大法科大学院	210	5	12	10	16	29	12	47	23	40	16
関西学院大法科大学院	178	5	7	10	10	16	17	14	33	33	33
関東学院大法科大学院	46	-	8	-	9	1	5	-	7	1	15
九州大法科大学院	200	1	10	1	17	13	27	32	22	38	39
京都産業大法科大学院	93	-	10	-	13	1	21	-	28	-	20
京大法科大学院	315	8	8	9	9	10	12	47	30	141	41
近畿大法科大学院	58	1	6	-	7	2	7	-	15	2	18
熊大法科大学院	39	-	6	1	7	1	11	-	6	1	6
久留米大法科大学院	52	-	13	-	7	4	9	2	9	1	7
慶應義塾大法科大学院	342	12	4	4	7	18	12	50	28	158	49
甲南大法科大学院	112	1	4	3	5	7	15	23	19	13	22
神戸学院大法科大学院	38	-	4	-	6	-	6	1	9	2	10
神戸大法科大学院	148	1	2	1	4	10	9	31	12	61	17
國學院大法科大学院	72	-	8	1	11	-	22	1	10	1	18
駒澤大法科大学院	79	3	6	4	10	4	8	1	19	2	22
静岡大法科大学院	47	-	-	-	9	-	13	-	11	-	14
島根大法科大学院	46	-	8	-	8	-	8	-	11	-	11
首都大東京法科大学院	120	3	5	1	6	9	5	27	11	41	12
上智大法科大学院	193	3	7	6	9	11	16	28	24	54	35
信州大法科大学院	52	-	-	-	9	-	9	-	11	-	23
駿河台大法科大学院	108	6	9	1	7	3	17	1	23	7	34
成蹊大法科大学院	91	4	6	3	10	8	10	12	16	11	11
西南学院大法科大学院	78	-	17	-	9	-	12	-	24	-	16
専修大法科大学院	118	5	2	11	4	15	9	23	12	26	11
創価大法科大学院	86	1	6	2	9	2	16	2	18	7	23
大東文化大法科大学院	69	4	6	1	10	1	18	-	11	3	15
千葉大法科大学院	74	2	2	3	2	4	2	10	7	26	16
中央大法科大学院	461	3	14	7	15	15	24	83	37	188	75
中京大法科大学院	39	-	3	-	7	1	7	-	13	-	8
筑波大法科大学院	55	-	-	-	9	-	13	-	11	-	22
桐蔭横浜大法科大学院	87	-	7	-	17	-	20	-	19	-	24
東海大法科大学院	71	-	8	-	11	-	20	-	21	-	11
東京大法科大学院	416	9	15	6	12	15	17	57	46	173	66
同志社大法科大学院	277	17	5	11	14	21	17	55	20	82	35
東北学院大法科大学院	36	-	6	-	5	1	10	1	8	-	5
東北大法科大学院	170	1	3	6	4	23	13	26	15	48	31
東洋大法科大学院	88	7	8	4	12	9	10	8	10	8	12
獨協大法科大学院	96	-	10	-	15	-	29	-	25	1	16
名古屋大法科大学院	136	1	6	1	11	2	19	6	27	20	43
南山大法科大学院	80	-	4	-	6	4	7	8	18	2	31
新潟大法科大学院	77	-	3	-	6	1	20	-	21	1	25
日本大法科大学院	184	9	20	15	9	13	19	22	20	34	23
白鷗大法科大学院	40	1	5	1	3	1	1	4	6	1	17
一橋大法科大学院	142	3	-	3	4	5	2	22	16	64	23
姫路獨協大法科大学院	24	1	7	1	8	1	6	-	-	-	-
広島修道大法科大学院	49	-	6	-	5	-	14	2	7	2	13
広島大法科大学院	80	-	2	2	4	1	13	3	22	1	32
福岡大法科大学院	37	-	2	-	8	-	10	-	8	1	8
法政大法科大学院	183	15	4	17	3	15	10	26	26	45	22
北海学園大法科大学院	37	-	-	-	7	3	7	4	10	-	6
北海道大法科大学院	160	2	5	6	10	11	7	19	23	45	32
明治学院大法科大学院	112	-	7	2	8	1	26	1	34	1	32
明治大法科大学院	375	7	13	4	20	25	34	38	78	89	67
名城大法科大学院	72	-	7	-	9	1	17	1	20	1	16
山梨学院大法科大学院	45	-	5	-	2	3	7	4	8	4	12
横浜国立大法科大学院	96	2	7	1	7	-	9	4	26	13	27
立教大法科大学院	123	1	9	1	10	12	11	14	15	29	21
立命館大法科大学院	282	10	9	10	15	20	16	53	24	77	28
琉球大法科大学院	42	-	4	-	7	-	10	-	8	-	13
龍谷大法科大学院	77	-	-	-	11	-	17	-	29	1	19
早稲田大法科大学院	432	-	20	-	31	1	68	-	101	16	195
総計	8765	164	494	181	670	400	1032	873	1422	1718	1811

(注) 受験者数には、途中欠席者44人を含む。

平成23年新司法試験法科大学院別人員調(修了年度・既修・未修別)2-2

法科大学院名	計	合格者数									
		平成18年度		平成19年度		平成20年度		平成21年度		平成22年度	
		既修	未修	既修	未修	既修	未修	既修	未修	既修	未修
愛知学院法科大学院	1	-	-	-	0	-	1	-	0	-	0
愛知法科大学院	8	0	0	-	0	-	0	0	1	4	3
青山学院法科大学院	8	0	0	0	0	0	2	0	3	-	3
大阪学院法科大学院	2	0	0	0	0	-	0	1	1	0	0
大阪市立法科大学院	30	0	0	0	0	3	4	5	3	8	7
大阪法科大学院	49	-	0	-	1	2	3	6	9	15	13
大宮法科大学院大学	9	-	1	-	1	-	3	-	3	-	1
岡山法科大学院	23	-	0	0	0	0	0	2	4	1	16
香川法科大学院	2	-	0	-	0	-	0	-	2	-	0
学習院法科大学院	18	0	0	0	0	6	1	5	0	4	2
鹿児島法科大学院	3	-	0	-	1	-	1	-	0	-	1
神奈川法科大学院	4	-	0	-	1	-	0	1	1	0	1
金沢法科大学院	15	-	0	-	2	0	1	-	4	0	8
関西法科大学院	35	0	1	2	0	6	3	10	4	7	2
関西学院法科大学院	26	0	0	1	0	4	2	4	4	4	7
関東学院法科大学院	5	-	0	-	1	0	1	-	0	0	3
九州法科大学院	42	0	0	0	0	5	4	8	3	11	11
京都産業法科大学院	3	-	0	-	0	0	1	-	2	-	0
京都法科大学院	172	0	0	6	1	3	6	25	12	101	18
近畿法科大学院	8	0	0	-	1	0	1	-	2	0	4
熊本法科大学院	4	-	0	0	0	0	1	-	1	1	1
久留米法科大学院	4	-	0	-	1	1	2	0	0	0	0
慶應義塾法科大学院	164	1	0	1	2	5	3	26	10	96	20
甲南法科大学院	18	0	1	1	0	1	2	5	2	1	5
神戸学院法科大学院	1	-	0	-	0	-	1	0	0	0	0
神戸法科大学院	69	0	0	0	1	6	2	9	4	39	8
國學院法科大学院	5	-	0	0	0	-	1	1	0	0	3
駒澤法科大学院	2	0	0	0	0	0	1	0	1	0	0
静岡法科大学院	7	-	-	-	0	-	1	-	3	-	3
島根法科大学院	4	-	0	-	1	-	0	-	3	-	0
首都大東京法科大学院	38	0	0	0	0	4	1	8	2	21	2
上智法科大学院	39	0	0	1	0	2	1	9	7	11	8
信州法科大学院	4	-	-	-	0	-	1	-	1	-	2
駿河台法科大学院	5	0	0	0	1	0	0	0	2	0	2
成蹊法科大学院	11	0	0	0	0	1	4	1	1	2	2
西南学院法科大学院	6	-	1	-	0	-	1	-	2	-	2
専修法科大学院	17	1	0	1	0	4	2	3	2	4	0
創価法科大学院	12	0	0	0	0	0	0	0	3	3	6
大東文化法科大学院	2	0	0	0	0	0	0	-	0	0	2
千葉法科大学院	29	0	0	1	0	1	0	6	3	13	5
中央法科大学院	176	0	0	0	2	6	3	38	7	93	27
中京法科大学院	8	-	0	-	0	0	2	-	4	-	2
筑波法科大学院	4	-	-	-	1	-	0	-	0	-	3
桐蔭横浜法科大学院	6	-	0	-	0	-	1	-	1	-	4
東海法科大学院	7	-	0	-	1	-	3	-	2	-	1
東京法科大学院	210	2	0	1	2	10	5	29	16	123	22
同志社法科大学院	65	0	0	1	1	11	4	20	9	15	4
東北学院法科大学院	2	-	0	-	1	0	0	0	1	-	0
東北法科大学院	54	0	0	2	0	8	4	12	8	13	7
東洋法科大学院	11	0	0	1	0	1	2	2	2	2	1
獨協法科大学院	11	-	0	-	3	-	2	-	3	0	3
名古屋法科大学院	43	0	0	0	2	1	4	4	10	8	14
南山法科大学院	21	-	1	-	0	1	0	2	4	0	13
新潟法科大学院	8	-	0	-	0	0	1	-	3	0	4
日本法科大学院	12	1	3	1	0	1	1	1	1	1	2
白鷗法科大学院	1	0	0	0	0	0	0	0	1	0	0
一橋法科大学院	82	0	-	0	0	3	0	13	9	45	12
姫路獨協法科大学院	0	0	0	0	0	0	0	-	-	-	-
広島修道法科大学院	7	-	0	-	1	-	3	1	1	0	1
広島法科大学院	10	-	1	0	0	0	1	1	4	0	3
福岡法科大学院	3	-	0	-	0	-	3	-	0	0	0
法政法科大学院	31	2	0	1	1	5	3	7	6	3	3
北海学園法科大学院	10	-	-	-	1	2	1	2	1	-	3
北海道法科大学院	48	0	1	2	1	5	1	8	7	14	9
明治学院法科大学院	5	-	0	0	0	0	1	0	3	0	1
明治法科大学院	90	2	0	0	2	7	7	12	16	26	18
名城法科大学院	7	-	0	-	0	0	2	0	0	1	4
山梨学院法科大学院	7	-	0	-	0	1	1	1	0	1	3
横浜国立法科大学院	13	0	0	0	1	-	2	2	2	2	4
立教法科大学院	17	0	1	0	0	3	1	6	2	2	2
立命館法科大学院	40	0	0	2	2	7	2	8	2	14	3
琉球法科大学院	7	-	0	-	0	-	4	-	0	-	3
龍谷法科大学院	5	-	-	-	1	-	2	-	1	0	1
早稲田法科大学院	138	-	1	-	2	0	15	-	30	9	81
総計	2063	9	12	25	40	126	139	304	261	718	429

(抜粋)

平成24年司法試験の結果

法務省大臣官房人事課

1 合格者数等

(1) 合格者数 2, 102人

(参考)

- ・ 出願者数 11, 265人
- ・ 受験予定者数 11, 100人
- ・ 受験者数 8, 387人 (うち途中欠席55人)
- ・ 短答式試験の合格に必要な成績を得た者の数 5, 339人

(2) 合格判定

論文式試験の各科目において、素点の25%点(公法系科目・刑事系科目は50点、民事系科目は75点、選択科目は25点)以上の成績を得た者のうち、短答式試験の得点と論文式試験の得点による総合評価の総合点780点以上の2, 102人を合格者とする(平成24年9月10日司法試験委員会決定)

(3) 合格者の選択科目別人員・割合

倒産法	566人(26.9%)
租税法	135人(6.4%)
経済法	222人(10.6%)
知的財産法	238人(11.3%)
労働法	662人(31.5%)
環境法	107人(5.1%)
国際関係法(公法系)	28人(1.3%)
国際関係法(私法系)	144人(6.9%)

(4) 総合評価対象者 4, 883人

※ 短答式試験の合格に必要な成績を得た5, 339人のうち、456人は、最低ライン点に達しない科目があるため、総合評価の対象外

(5) 総合点

- ・ 最高点 1201.22点
- ・ 最低点 430.20点
- ・ 平均点 761.08点

(6) 合格者の年齢別構成(本年12月末現在)

- ・ 平均年齢 28.54歳
- ・ 最高年齢 63歳
- ・ 最低年齢 21歳

(7) 合格者の性別構成

- ・ 男性 1, 557人(74.07%)
- ・ 女性 545人(25.93%)

(8) 合格者の司法試験受験回数

- ・ 1回目 1, 080人
- ・ 2回目 651人
- ・ 3回目 371人

※ 司法試験法第4条第1項の受験回数

- (9) 合格者の既修・未修別
- ・ 既修者法学部 1, 062人
 - ・ 既修者非法学部 109人
 - ・ 未修者法学部 623人
 - ・ 未修者非法学部 250人
- ※ 受験願書に基づく情報

2 論文式試験結果

- (1) 論文式試験採点対象者 5, 339人
- ※ 短答式試験の各科目において、満点の40%点（公法系科目40点、民事系科目60点、刑事系科目40点）以上の成績を得た者のうち、各科目の合計得点が215点以上の成績を得た者（平成24年6月6日司法試験委員会決定）
- (2) 得点
- ・ 最高点 596.41点
 - ・ 最低点 180.11点
 - ・ 平均点 363.54点（353.12点）
- ※ 総合評価対象者の得点（括弧内の点数は、最低ライン点未満の者を含んだ点数である。）
- (3) 最低ライン未満者
- | | |
|-------------|------|
| 最低ライン点未満実人員 | 456人 |
| ・ 公法系科目 | 200人 |
| ・ 民事系科目 | 41人 |
| ・ 刑事系科目 | 266人 |
| ・ 選択科目 | |
| 倒産法 | 39人 |
| 租税法 | 7人 |
| 経済法 | 5人 |
| 知的財産法 | 9人 |
| 労働法 | 12人 |
| 環境法 | 1人 |
| 国際関係法（公法系） | 1人 |
| 国際関係法（私法系） | 3人 |
- ※ 最低ライン点未満の者の合計は584人となるが、67人が2科目、20人が3科目及び7人が4科目において最低ライン点未満となっていることから、最低ライン点未満実人員は456人となる。

3 参考資料

- ・ 平成24年司法試験総合点別人員調（総合評価）
- ・ 平成24年司法試験論文式試験得点別人員調（合計得点）
- ・ 平成24年司法試験論文式試験得点別人員調（公法系科目）
- ・ 平成24年司法試験論文式試験得点別人員調（民事系科目）
- ・ 平成24年司法試験論文式試験得点別人員調（刑事系科目）
- ・ 平成24年司法試験論文式試験得点別人員調（選択科目）

平成24年司法試験総合点別人員調（総合評価）

総合点	人員(人)	人員累計(人)	累計割合(%)	総合点	人員(人)	人員累計(人)	累計割合(%)	総合点	人員(人)	人員累計(人)	累計割合(%)
1201	1	1	0.02	1130		2	0.04	1059	2	36	0.74
1200		1	0.02	1129		2	0.04	1058	1	37	0.76
1199		1	0.02	1128		2	0.04	1057	1	38	0.78
1198		1	0.02	1127		2	0.04	1056		38	0.78
1197		1	0.02	1126		2	0.04	1055	1	39	0.80
1196		1	0.02	1125		2	0.04	1054		39	0.80
1195		1	0.02	1124		2	0.04	1053	2	41	0.84
1194		1	0.02	1123	1	3	0.06	1052	1	42	0.86
1193		1	0.02	1122		3	0.06	1051	1	43	0.88
1192		1	0.02	1121		3	0.06	1050		43	0.88
1191		1	0.02	1120		3	0.06	1049	2	45	0.92
1190		1	0.02	1119		3	0.06	1048		45	0.92
1189		1	0.02	1118	1	4	0.08	1047	1	46	0.94
1188		1	0.02	1117	1	5	0.10	1046		46	0.94
1187		1	0.02	1116		5	0.10	1045		46	0.94
1186		1	0.02	1115		5	0.10	1044	1	47	0.96
1185		1	0.02	1114		5	0.10	1043		47	0.96
1184		1	0.02	1113	1	6	0.12	1042		47	0.96
1183		1	0.02	1112	1	7	0.14	1041	2	49	1.00
1182		1	0.02	1111		7	0.14	1040	1	50	1.02
1181		1	0.02	1110	1	8	0.16	1039		50	1.02
1180		1	0.02	1109		8	0.16	1038	2	52	1.06
1179		1	0.02	1108		8	0.16	1037		52	1.06
1178		1	0.02	1107		8	0.16	1036		52	1.06
1177		1	0.02	1106		8	0.16	1035	1	53	1.09
1176		1	0.02	1105	2	10	0.20	1034		53	1.09
1175		1	0.02	1104		10	0.20	1033	2	55	1.13
1174		1	0.02	1103	1	11	0.23	1032		55	1.13
1173		1	0.02	1102		11	0.23	1031	1	56	1.15
1172		1	0.02	1101		11	0.23	1030	1	57	1.17
1171		1	0.02	1100		11	0.23	1029	2	59	1.21
1170		1	0.02	1099		11	0.23	1028	1	60	1.23
1169		1	0.02	1098	1	12	0.25	1027	4	64	1.31
1168		1	0.02	1097		12	0.25	1026	3	67	1.37
1167		1	0.02	1096		12	0.25	1025	2	69	1.41
1166		1	0.02	1095	1	13	0.27	1024		69	1.41
1165		1	0.02	1094		13	0.27	1023	1	70	1.43
1164		1	0.02	1093		13	0.27	1022	2	72	1.47
1163		1	0.02	1092	1	14	0.29	1021		72	1.47
1162	1	2	0.04	1091		14	0.29	1020	3	75	1.54
1161		2	0.04	1090		14	0.29	1019		75	1.54
1160		2	0.04	1089	1	15	0.31	1018	3	78	1.60
1159		2	0.04	1088	1	16	0.33	1017	3	81	1.66
1158		2	0.04	1087		16	0.33	1016	1	82	1.68
1157		2	0.04	1086		16	0.33	1015		82	1.68
1156		2	0.04	1085	1	17	0.35	1014		82	1.68
1155		2	0.04	1084		17	0.35	1013	2	84	1.72
1154		2	0.04	1083		17	0.35	1012	2	86	1.76
1153		2	0.04	1082		17	0.35	1011	2	88	1.80
1152		2	0.04	1081	1	18	0.37	1010	3	91	1.86
1151		2	0.04	1080	2	20	0.41	1009	1	92	1.88
1150		2	0.04	1079		20	0.41	1008	2	94	1.93
1149		2	0.04	1078	1	21	0.43	1007		94	1.93
1148		2	0.04	1077		21	0.43	1006	2	96	1.97
1147		2	0.04	1076	1	22	0.45	1005	2	98	2.01
1146		2	0.04	1075	1	23	0.47	1004	6	104	2.13
1145		2	0.04	1074		23	0.47	1003	4	108	2.21
1144		2	0.04	1073		23	0.47	1002	1	109	2.23
1143		2	0.04	1072		23	0.47	1001	1	110	2.25
1142		2	0.04	1071	1	24	0.49	1000	4	114	2.33
1141		2	0.04	1070		24	0.49	999	1	115	2.36
1140		2	0.04	1069	1	25	0.51	998	3	118	2.42
1139		2	0.04	1068		25	0.51	997	1	119	2.44
1138		2	0.04	1067	1	26	0.53	996	2	121	2.48
1137		2	0.04	1066		26	0.53	995	1	122	2.50
1136		2	0.04	1065	1	27	0.55	994		122	2.50
1135		2	0.04	1064	1	28	0.57	993	3	125	2.56
1134		2	0.04	1063	3	31	0.63	992	1	126	2.58
1133		2	0.04	1062	1	32	0.66	991	3	129	2.64
1132		2	0.04	1061	2	34	0.70	990		129	2.64
1131		2	0.04	1060		34	0.70	989	3	132	2.70

(注) 1 累計割合(%)は、総合評価対象者4,883人に対する人員累計(人)の割合である。
2 最低ライン未満の者を除く。

総合点	人員(人)	人員累計(人)	累計割合(%)	総合点	人員(人)	人員累計(人)	累計割合(%)	総合点	人員(人)	人員累計(人)	累計割合(%)
988	2	134	2.74	917	9	435	8.91	846	12	1088	22.28
987	4	138	2.83	916	9	444	9.09	845	18	1106	22.65
986	1	139	2.85	915	8	452	9.26	844	16	1122	22.98
985	2	141	2.89	914	7	459	9.40	843	16	1138	23.31
984	2	143	2.93	913	6	465	9.52	842	11	1149	23.53
983	4	147	3.01	912	5	470	9.63	841	15	1164	23.84
982		147	3.01	911	5	475	9.73	840	10	1174	24.04
981	2	149	3.05	910	4	479	9.81	839	13	1187	24.31
980	1	150	3.07	909	3	482	9.87	838	11	1198	24.53
979	4	154	3.15	908	11	493	10.10	837	9	1207	24.72
978	2	156	3.19	907	10	503	10.30	836	13	1220	24.98
977	4	160	3.28	906	6	509	10.42	835	7	1227	25.13
976	3	163	3.34	905	12	521	10.67	834	16	1243	25.46
975	3	166	3.40	904	5	526	10.77	833	12	1255	25.70
974	1	167	3.42	903	7	533	10.92	832	17	1272	26.05
973	5	172	3.52	902	10	543	11.12	831	15	1287	26.36
972	7	179	3.67	901	8	551	11.28	830	17	1304	26.70
971	3	182	3.73	900	6	557	11.41	829	16	1320	27.03
970	2	184	3.77	899	6	563	11.53	828	19	1339	27.42
969	2	186	3.81	898	6	569	11.65	827	12	1351	27.67
968	5	191	3.91	897	6	575	11.78	826	14	1365	27.95
967	3	194	3.97	896	11	586	12.00	825	14	1379	28.24
966	2	196	4.01	895	14	600	12.29	824	10	1389	28.45
965	4	200	4.10	894	9	609	12.47	823	11	1400	28.67
964	2	202	4.14	893	12	621	12.72	822	14	1414	28.96
963	4	206	4.22	892	7	628	12.86	821	19	1433	29.35
962	6	212	4.34	891	6	634	12.98	820	14	1447	29.63
961	4	216	4.42	890	8	642	13.15	819	18	1465	30.00
960	3	219	4.48	889	4	646	13.23	818	19	1484	30.39
959	5	224	4.59	888	11	657	13.45	817	14	1498	30.68
958	2	226	4.63	887	7	664	13.60	816	21	1519	31.11
957	3	229	4.69	886	13	677	13.86	815	17	1536	31.46
956	4	233	4.77	885	9	686	14.05	814	18	1554	31.82
955	4	237	4.85	884	12	698	14.29	813	10	1564	32.03
954	4	241	4.94	883	9	707	14.48	812	18	1582	32.40
953	3	244	5.00	882	9	716	14.66	811	16	1598	32.73
952	3	247	5.06	881	5	721	14.77	810	26	1624	33.26
951	5	252	5.16	880	10	731	14.97	809	22	1646	33.71
950	5	257	5.26	879	14	745	15.26	808	6	1652	33.83
949	4	261	5.35	878	10	755	15.46	807	17	1669	34.18
948	3	264	5.41	877	9	764	15.65	806	18	1687	34.55
947	5	269	5.51	876	7	771	15.79	805	20	1707	34.96
946	8	277	5.67	875	15	786	16.10	804	16	1723	35.29
945	7	284	5.82	874	10	796	16.30	803	25	1748	35.80
944	2	286	5.86	873	8	804	16.47	802	19	1767	36.19
943	5	291	5.96	872	10	814	16.67	801	18	1785	36.56
942	5	296	6.06	871	8	822	16.83	800	18	1803	36.92
941	4	300	6.14	870	8	830	17.00	799	8	1811	37.09
940	3	303	6.21	869	9	839	17.18	798	18	1829	37.46
939	5	308	6.31	868	15	854	17.49	797	18	1847	37.83
938		308	6.31	867	12	866	17.73	796	14	1861	38.11
937	3	311	6.37	866	9	875	17.92	795	16	1877	38.44
936	3	314	6.43	865	13	888	18.19	794	16	1893	38.77
935	3	317	6.49	864	5	893	18.29	793	16	1909	39.09
934	5	322	6.59	863	13	906	18.55	792	18	1927	39.46
933	4	326	6.68	862	9	915	18.74	791	15	1942	39.77
932	6	332	6.80	861	14	929	19.03	790	10	1952	39.98
931	7	339	6.94	860	8	937	19.19	789	15	1967	40.28
930	10	349	7.15	859	11	948	19.41	788	15	1982	40.59
929	4	353	7.23	858	16	964	19.74	787	13	1995	40.86
928	5	358	7.33	857	6	970	19.86	786	15	2010	41.16
927	5	363	7.43	856	6	976	19.99	785	13	2023	41.43
926	10	373	7.64	855	13	989	20.25	784	24	2047	41.92
925	8	381	7.80	854	7	996	20.40	783	16	2063	42.25
924	6	387	7.93	853	10	1006	20.60	782	12	2075	42.49
923	4	391	8.01	852	15	1021	20.91	781	14	2089	42.78
922	5	396	8.11	851	14	1035	21.20	780	13	2102	43.05
921	6	402	8.23	850	4	1039	21.28	779	13	2115	43.31
920	7	409	8.38	849	14	1053	21.56	778	22	2137	43.76
919	6	415	8.50	848	12	1065	21.81	777	16	2153	44.09
918	11	426	8.72	847	11	1076	22.04	776	19	2172	44.48

総合点	人員(人)	人員累計(人)	累計割合(%)	総合点	人員(人)	人員累計(人)	累計割合(%)	総合点	人員(人)	人員累計(人)	累計割合(%)
775	14	2186	44.77	704	14	3315	67.89	633	8	4237	86.77
774	14	2200	45.05	703	16	3331	68.22	632	10	4247	86.98
773	21	2221	45.48	702	17	3348	68.56	631	9	4256	87.16
772	16	2237	45.81	701	14	3362	68.85	630	7	4263	87.30
771	17	2254	46.16	700	20	3382	69.26	629	9	4272	87.49
770	22	2276	46.61	699	16	3398	69.59	628	6	4278	87.61
769	18	2294	46.98	698	11	3409	69.81	627	8	4286	87.77
768	20	2314	47.39	697	14	3423	70.10	626	5	4291	87.88
767	16	2330	47.72	696	15	3438	70.41	625	8	4299	88.04
766	15	2345	48.02	695	10	3448	70.61	624	11	4310	88.27
765	18	2363	48.39	694	21	3469	71.04	623	6	4316	88.39
764	18	2381	48.76	693	11	3480	71.27	622	4	4320	88.47
763	10	2391	48.97	692	18	3498	71.64	621	9	4329	88.65
762	15	2406	49.27	691	23	3521	72.11	620	8	4337	88.82
761	18	2424	49.64	690	10	3531	72.31	619	5	4342	88.92
760	19	2443	50.03	689	25	3556	72.82	618	9	4351	89.11
759	16	2459	50.36	688	15	3571	73.13	617	6	4357	89.23
758	17	2476	50.71	687	23	3594	73.60	616	8	4365	89.39
757	19	2495	51.10	686	14	3608	73.89	615	5	4370	89.49
756	14	2509	51.38	685	23	3631	74.36	614	9	4379	89.68
755	12	2521	51.63	684	9	3640	74.54	613	12	4391	89.92
754	13	2534	51.89	683	17	3657	74.89	612	9	4400	90.11
753	18	2552	52.26	682	14	3671	75.18	611	7	4407	90.25
752	13	2565	52.53	681	12	3683	75.42	610	9	4416	90.44
751	12	2577	52.77	680	10	3693	75.63	609	8	4424	90.60
750	10	2587	52.98	679	13	3706	75.90	608	9	4433	90.78
749	14	2601	53.27	678	11	3717	76.12	607	7	4440	90.93
748	17	2618	53.61	677	16	3733	76.45	606	5	4445	91.03
747	18	2636	53.98	676	22	3755	76.90	605	7	4452	91.17
746	19	2655	54.37	675	15	3770	77.21	604	5	4457	91.28
745	14	2669	54.66	674	9	3779	77.39	603	6	4463	91.40
744	16	2685	54.99	673	12	3791	77.64	602	11	4474	91.62
743	12	2697	55.23	672	10	3801	77.84	601	7	4481	91.77
742	13	2710	55.50	671	16	3817	78.17	600	4	4485	91.85
741	24	2734	55.99	670	14	3831	78.46	599	8	4493	92.01
740	31	2765	56.63	669	15	3846	78.76	598	5	4498	92.12
739	12	2777	56.87	668	11	3857	78.99	597	2	4500	92.16
738	13	2790	57.14	667	7	3864	79.13	596	7	4507	92.30
737	18	2808	57.51	666	11	3875	79.36	595	6	4513	92.42
736	10	2818	57.71	665	12	3887	79.60	594	7	4520	92.57
735	14	2832	58.00	664	5	3892	79.71	593	9	4529	92.75
734	14	2846	58.28	663	12	3904	79.95	592	3	4532	92.81
733	15	2861	58.59	662	13	3917	80.22	591	6	4538	92.93
732	13	2874	58.86	661	12	3929	80.46	590	8	4546	93.10
731	19	2893	59.25	660	15	3944	80.77	589	4	4550	93.18
730	18	2911	59.61	659	19	3963	81.16	588	9	4559	93.36
729	18	2929	59.98	658	11	3974	81.38	587	10	4569	93.57
728	14	2943	60.27	657	10	3984	81.59	586	5	4574	93.67
727	12	2955	60.52	656	8	3992	81.75	585	7	4581	93.82
726	16	2971	60.84	655	8	4000	81.92	584	5	4586	93.92
725	19	2990	61.23	654	13	4013	82.18	583	2	4588	93.96
724	15	3005	61.54	653	15	4028	82.49	582	6	4594	94.08
723	16	3021	61.87	652	16	4044	82.82	581	1	4595	94.10
722	25	3046	62.38	651	12	4056	83.06	580	9	4604	94.29
721	15	3061	62.69	650	8	4064	83.23	579	8	4612	94.45
720	20	3081	63.10	649	7	4071	83.37	578	7	4619	94.59
719	22	3103	63.55	648	10	4081	83.58	577	4	4623	94.68
718	9	3112	63.73	647	13	4094	83.84	576	3	4626	94.74
717	17	3129	64.08	646	14	4108	84.13	575	7	4633	94.88
716	17	3146	64.43	645	13	4121	84.39	574	6	4639	95.00
715	11	3157	64.65	644	2	4123	84.44	573	4	4643	95.08
714	11	3168	64.88	643	15	4138	84.74	572	5	4648	95.19
713	21	3189	65.31	642	11	4149	84.97	571	7	4655	95.33
712	27	3216	65.86	641	9	4158	85.15	570	6	4661	95.45
711	6	3222	65.98	640	10	4168	85.36	569	4	4665	95.54
710	13	3235	66.25	639	18	4186	85.73	568	4	4669	95.62
709	11	3246	66.48	638	7	4193	85.87	567	4	4673	95.70
708	10	3256	66.68	637	7	4200	86.01	566	4	4677	95.78
707	16	3272	67.01	636	8	4208	86.18	565	5	4682	95.88
706	14	3286	67.29	635	8	4216	86.34	564	7	4689	96.03
705	15	3301	67.60	634	13	4229	86.61	563	5	4694	96.13

総合点	人員(人)	人員累計(人)	累計割合(%)	総合点	人員(人)	人員累計(人)	累計割合(%)
562	3	4697	96.19	491		4868	99.69
561	6	4703	96.31	490		4868	99.69
560	3	4706	96.38	489		4868	99.69
559	5	4711	96.48	488		4868	99.69
558	2	4713	96.52	487	1	4869	99.71
557	2	4715	96.56	486		4869	99.71
556	5	4720	96.66	485		4869	99.71
555	3	4723	96.72	484		4869	99.71
554	3	4726	96.78	483		4869	99.71
553	1	4727	96.81	482		4869	99.71
552	2	4729	96.85	481		4869	99.71
551	5	4734	96.95	480		4869	99.71
550	4	4738	97.03	479	3	4872	99.77
549	4	4742	97.11	478		4872	99.77
548	3	4745	97.17	477		4872	99.77
547	10	4755	97.38	476		4872	99.77
546	5	4760	97.48	475		4872	99.77
545	2	4762	97.52	474	1	4873	99.80
544	5	4767	97.62	473		4873	99.80
543	6	4773	97.75	472		4873	99.80
542	6	4779	97.87	471		4873	99.80
541	1	4780	97.89	470		4873	99.80
540	2	4782	97.93	469		4873	99.80
539	4	4786	98.01	468		4873	99.80
538	4	4790	98.10	467	1	4874	99.82
537	2	4792	98.14	466		4874	99.82
536	4	4796	98.22	465		4874	99.82
535	1	4797	98.24	464		4874	99.82
534	2	4799	98.28	463	1	4875	99.84
533	5	4804	98.38	462		4875	99.84
532	3	4807	98.44	461		4875	99.84
531	4	4811	98.53	460		4875	99.84
530	3	4814	98.59	459	1	4876	99.86
529	5	4819	98.69	458		4876	99.86
528	3	4822	98.75	457		4876	99.86
527	4	4826	98.83	456		4876	99.86
526	1	4827	98.85	455	1	4877	99.88
525	1	4828	98.87	454	3	4880	99.94
524		4828	98.87	453		4880	99.94
523	1	4829	98.89	452		4880	99.94
522	2	4831	98.94	451		4880	99.94
521	1	4832	98.96	450		4880	99.94
520	1	4833	98.98	449		4880	99.94
519		4833	98.98	448	1	4881	99.96
518	1	4834	99.00	447	1	4882	99.98
517	6	4840	99.12	446		4882	99.98
516	1	4841	99.14	445		4882	99.98
515		4841	99.14	444		4882	99.98
514	1	4842	99.16	443		4882	99.98
513	2	4844	99.20	442		4882	99.98
512	2	4846	99.24	441		4882	99.98
511	3	4849	99.30	440		4882	99.98
510		4849	99.30	439		4882	99.98
509		4849	99.30	438		4882	99.98
508	1	4850	99.32	437		4882	99.98
507	3	4853	99.39	436		4882	99.98
506	3	4856	99.45	435		4882	99.98
505		4856	99.45	434		4882	99.98
504		4856	99.45	433		4882	99.98
503	2	4858	99.49	432		4882	99.98
502	1	4859	99.51	431		4882	99.98
501	1	4860	99.53	430	1	4883	100.00
500		4860	99.53				
499		4860	99.53				
498	1	4861	99.55				
497	4	4865	99.63				
496	1	4866	99.65				
495	1	4867	99.67				
494	1	4868	99.69				
493		4868	99.69				
492		4868	99.69				

平成 2 4 年司法試験法科大学院等別合格者数等

	出願者	受験予定者	受験者	短答式試験の合格に必要な成績を得た者	最終合格者数
愛知学院法科大学院	65	65	43	14	2
愛知法科大学院	59	49	37	33	14
青山学院法科大学院	107	103	68	39	8
大阪学院法科大学院	90	89	54	20	3
大阪市立法科大学院	133	133	102	72	18
大阪法科大学院	220	217	177	128	74
大宮法科大学院大学	209	209	124	47	6
岡山大法科大学院	96	95	78	46	12
香川法科大学院	50	50	39	19	2
学習院法科大学院	100	100	85	60	16
鹿児島大法科大学院	51	51	37	20	4
神奈川法科大学院	80	79	63	38	7
金沢法科大学院	64	64	48	29	7
関西大法科大学院	254	249	184	105	22
関西学院法科大学院	248	246	186	113	27
関東学院法科大学院	52	52	39	18	6
九州大法科大学院	262	256	202	122	53
京都産業法科大学院	105	105	63	24	3
京都法科大学院	319	316	280	233	152
近畿大法科大学院	63	63	37	21	9
熊本大法科大学院	62	62	49	27	6
久留米大法科大学院	59	59	35	13	3
慶應義塾法科大学院	409	409	347	285	186
甲南大法科大学院	141	140	89	52	12
神戸学院法科大学院	51	50	32	16	1
神戸大法科大学院	154	151	131	105	60
國學院法科大学院	100	100	59	25	3
駒澤大法科大学院	75	75	51	29	5
静岡大法科大学院	58	58	47	22	7
島根大法科大学院	49	49	34	17	2
首都大東京法科大学院	127	127	101	84	40
上智大法科大学院	237	234	183	123	38
信州大法科大学院	84	83	54	32	4
駿河台大法科大学院	157	157	105	42	8
成蹊大法科大学院	157	154	99	64	16
西南学院法科大学院	100	99	62	33	12
専修大法科大学院	149	142	105	60	12
創価大法科大学院	125	121	92	51	12
大東文化法科大学院	102	101	65	30	5
千葉大法科大学院	77	77	66	49	21
中央大法科大学院	566	564	489	399	202
中京大法科大学院	53	52	41	20	8
筑波大法科大学院	99	97	63	42	9
桐蔭横浜大法科大学院	153	151	99	45	6
東海大法科大学院	87	84	51	19	5
東京大法科大学院	472	469	379	303	194
同志社大法科大学院	313	307	229	140	44
東北学院法科大学院	54	53	43	19	4
東北大法科大学院	215	214	173	120	38
東洋大法科大学院	109	108	65	31	7
獨協大法科大学院	129	127	89	26	5
名古屋大法科大学院	167	167	135	86	44
南山大法科大学院	100	98	70	39	12
新潟大法科大学院	84	84	63	28	12
日本大法科大学院	282	279	185	80	22
白鷗大法科大学院	61	61	40	24	7
一橋大法科大学院	151	149	135	114	77
姫路獨協大法科大学院	28	28	19	1	0
広島修道大法科大学院	86	78	44	23	8
広島大法科大学院	126	115	91	55	19
福岡大法科大学院	66	50	31	16	5
法政大法科大学院	221	218	162	96	17
北海学園大法科大学院	47	47	33	18	4
北海道大法科大学院	201	201	159	123	54
明治学院法科大学院	163	154	106	51	5
明治大法科大学院	490	488	401	247	82
名城大法科大学院	100	96	72	43	8
山梨学院法科大学院	70	69	49	28	8
横浜国立大法科大学院	120	118	83	53	12
立教大法科大学院	162	156	112	65	19
立命館大法科大学院	339	336	236	147	43
琉球大法科大学院	58	55	42	27	7
龍谷大法科大学院	131	130	89	35	4
早稲田大法科大学院	567	563	472	332	155
予備試験合格者	95	95	85	84	58
総計	11265	11100	8387	5339	2102

(注) 受験者数には、途中欠席者を含む。

平成24年司法試験法科大学院別人員調(既修・未修別)

法科大学院名	受験者数		合格者数		
	既修	未修	既修	未修	
愛知学院法科大学院	43	2	41	2	1
愛知大法科大学院	37	11	26	14	7
青山学院法科大学院	68	4	64	8	2
大阪学院法科大学院	54	3	51	3	2
大阪市立大法科大学院	102	49	53	18	8
大阪大法科大学院	177	64	113	74	35
大宮法科大学院大学	124	-	124	6	-
岡山大法科大学院	78	6	72	12	2
香川大法科大学院	39	1	38	2	0
学習院大法科大学院	85	59	26	16	14
鹿児島大法科大学院	37	-	37	4	-
神奈川大法科大学院	63	9	54	7	3
金沢大法科大学院	48	2	46	7	0
関西大法科大学院	184	119	65	22	13
関西学院大法科大学院	186	80	106	27	11
関東学院大法科大学院	39	3	36	6	1
九州大法科大学院	202	89	113	53	31
京都産業大法科大学院	63	1	62	3	0
京都大法科大学院	280	190	90	152	122
近畿大法科大学院	37	5	32	9	2
熊本大法科大学院	49	2	47	6	0
久留米大法科大学院	35	4	31	3	1
慶應義塾大法科大学院	347	221	126	186	143
甲南大法科大学院	89	38	51	12	7
神戸学院大法科大学院	32	2	30	1	0
神戸大法科大学院	131	88	43	60	46
國學院大法科大学院	59	1	58	3	0
駒澤大法科大学院	51	7	44	5	1
静岡大法科大学院	47	1	46	7	0
島根大法科大学院	34	-	34	2	-
首都大東京法科大学院	101	73	28	40	32
上智大法科大学院	183	109	74	38	25
信州大法科大学院	54	-	54	4	-
駿河台大法科大学院	105	18	87	8	3
成蹊大法科大学院	99	41	58	16	10
西南学院大法科大学院	62	2	60	12	1
専修大法科大学院	105	75	30	12	8
創価大法科大学院	92	15	77	12	1
大東文化大法科大学院	65	6	59	5	3
千葉大法科大学院	66	41	25	21	11
中央大法科大学院	489	327	162	202	152
中京大法科大学院	41	-	41	8	-
筑波大法科大学院	63	-	63	9	-
桐蔭横浜大法科大学院	99	-	99	6	-
東海大法科大学院	51	-	51	5	-
東京大法科大学院	379	225	154	194	146
同志社大法科大学院	229	148	81	44	33
東北学院大法科大学院	43	2	41	4	0
東北大法科大学院	173	97	76	38	19
東洋大法科大学院	65	20	45	7	4
獨協大法科大学院	89	-	89	5	-
名古屋大法科大学院	135	34	101	44	21
南山大法科大学院	70	10	60	12	3
新潟大法科大学院	63	1	62	12	1
日本大法科大学院	185	86	99	22	11
白鷗大法科大学院	40	5	35	7	4
一橋大法科大学院	135	90	45	77	57
姫路獨協大法科大学院	19	4	15	0	0
広島修道大法科大学院	44	2	42	8	0
広島大法科大学院	91	7	84	19	2
福岡大法科大学院	31	1	30	5	0
法政大法科大学院	162	105	57	17	11
北海学園大法科大学院	33	4	29	4	0
北海道大法科大学院	159	83	76	54	35
明治学院大法科大学院	106	5	101	5	0
明治大法科大学院	401	202	199	82	43
名城大法科大学院	72	8	64	8	0
山梨学院大法科大学院	49	6	43	8	0
横浜国立大法科大学院	83	15	68	12	2
立教大法科大学院	112	62	50	19	12
立命館大法科大学院	236	161	75	43	25
琉球大法科大学院	42	-	42	7	-
龍谷大法科大学院	89	1	88	4	1
早稲田大法科大学院	472	79	393	155	43
総計	8302	3231	5071	2044	1171

(注) 受験者数には、途中欠席者を含む。

平成24年司法試験法科大学院別人員調(修了年度・既修・未修別)2-1

法科大学院名	受験者数										
	計	平成19年度		平成20年度		平成21年度		平成22年度		平成23年度	
		既修	未修	既修	未修	既修	未修	既修	未修	既修	未修
愛知学院法科大学院	43	-	11	-	10	1	5	1	12	-	3
愛知大法科大学院	37	-	1	1	2	2	4	1	7	7	12
青山学院法科大学院	68	1	12	-	16	1	12	-	12	2	12
大阪学院法科大学院	54	1	14	1	12	-	12	-	6	1	7
大阪市立大法科大学院	102	-	5	1	2	6	14	20	15	22	17
大阪大法科大学院	177	1	12	-	13	2	15	20	29	41	44
大宮法科大学院大学	124	-	35	-	30	-	21	-	21	-	17
岡山大法科大学院	78	1	5	-	9	1	10	-	13	4	35
香川大法科大学院	39	-	2	-	7	-	7	-	15	1	7
学習院法科大学院	85	6	3	5	3	9	7	16	7	23	6
鹿児島大法科大学院	37	-	3	-	6	-	6	-	12	-	10
神奈川大法科大学院	63	1	8	1	11	1	16	3	14	3	5
金沢大法科大学院	48	-	4	-	5	-	8	1	12	1	17
関西大法科大学院	184	17	10	9	8	27	14	27	15	39	18
関西学院法科大学院	186	8	9	12	7	11	26	30	25	19	39
関東学院法科大学院	39	1	8	-	9	-	7	1	7	1	5
九州大法科大学院	202	-	10	4	19	16	16	28	25	41	43
京都産業大法科大学院	63	-	11	1	19	-	13	-	14	-	5
京大法科大学院	280	7	12	6	8	17	9	40	22	120	39
近畿大法科大学院	37	-	5	1	7	1	6	1	7	2	7
熊本大法科大学院	49	-	9	1	4	-	10	-	13	1	11
久留米大法科大学院	35	-	8	-	7	3	8	1	6	-	2
慶應義塾大法科大学院	347	7	7	4	16	16	18	49	26	145	59
甲南大法科大学院	89	4	7	6	14	15	7	7	12	6	11
神戸学院法科大学院	32	-	4	-	6	-	3	2	7	-	10
神戸大法科大学院	131	-	2	-	5	14	4	20	9	54	23
國學院法科大学院	59	1	12	-	12	-	12	-	13	-	9
駒澤大法科大学院	51	4	5	1	2	-	9	2	15	-	13
静岡大法科大学院	47	-	10	-	11	-	6	-	10	1	9
島根大法科大学院	34	-	4	-	7	-	4	-	11	-	8
首都大東京法科大学院	101	2	6	1	1	8	5	20	7	42	9
上智大法科大学院	183	4	9	6	7	17	6	37	21	45	31
信州大法科大学院	54	-	9	-	10	-	6	-	15	-	14
駿河台大法科大学院	105	3	11	1	15	3	25	7	24	4	12
成蹊大法科大学院	99	5	10	7	6	6	17	11	11	12	14
西南学院法科大学院	62	-	6	1	13	-	17	-	15	1	9
専修大法科大学院	105	11	3	3	5	14	9	20	5	27	8
創価大法科大学院	92	3	6	2	22	1	13	4	13	5	23
大東文化大法科大学院	65	-	13	2	14	-	12	3	11	1	9
千葉大法科大学院	66	2	1	3	1	5	5	13	8	18	10
中央大法科大学院	489	10	11	7	19	35	15	81	44	194	73
中京大法科大学院	41	-	5	-	2	-	10	-	9	-	15
筑波大法科大学院	63	-	11	-	14	-	7	-	16	-	15
桐蔭横浜大法科大学院	99	-	17	-	25	-	20	-	22	-	15
東海大法科大学院	51	-	8	-	12	-	9	-	11	-	11
東京大法科大学院	379	5	11	6	17	19	21	40	38	155	67
同志社大法科大学院	229	12	6	7	14	23	14	56	30	50	17
東北学院法科大学院	43	-	7	1	8	-	7	1	9	-	10
東北大法科大学院	173	3	8	7	8	11	9	31	24	45	27
東洋大法科大学院	65	6	11	3	14	5	5	2	10	4	5
獨協大法科大学院	89	-	9	-	15	-	24	-	23	-	18
名古屋大法科大学院	135	-	11	1	10	2	14	9	21	22	45
南山大法科大学院	70	-	4	2	5	4	11	3	16	1	24
新潟大法科大学院	63	-	8	-	11	-	14	1	11	-	18
日本大法科大学院	185	9	6	7	17	21	26	20	21	29	29
白鷗大法科大学院	40	-	4	-	1	2	11	1	12	2	7
一橋大法科大学院	135	3	4	4	1	6	5	19	8	58	27
姫路獨協大法科大学院	19	2	7	1	3	1	2	-	1	-	2
広島修道大法科大学院	44	1	8	-	10	-	6	1	14	-	4
広島大法科大学院	91	1	6	1	7	2	18	1	24	2	29
福岡大法科大学院	31	-	6	-	2	-	4	1	9	-	9
法政大法科大学院	162	11	3	13	3	17	18	36	13	28	20
北海学園大法科大学院	33	-	5	1	3	-	6	1	8	2	7
北海道大法科大学院	159	2	6	-	14	8	13	29	20	44	23
明治学院法科大学院	106	2	5	2	13	-	30	1	23	-	30
明治大法科大学院	401	5	23	4	23	21	57	49	48	123	48
名城大法科大学院	72	-	10	2	14	1	16	1	13	4	11
山梨学院法科大学院	49	-	8	2	3	1	6	3	10	-	16
横浜国立大法科大学院	83	1	7	1	4	2	18	8	18	3	21
立教大法科大学院	112	4	7	3	5	10	6	25	10	20	22
立命館大法科大学院	236	12	11	8	6	36	17	42	17	63	24
琉球大法科大学院	42	-	10	-	10	-	6	-	7	-	9
龍谷大法科大学院	89	-	15	-	16	-	23	1	23	-	11
早稲田大法科大学院	472	1	29	1	36	1	66	7	98	69	164
総計	8302	180	629	164	746	425	958	855	1223	1607	1515

(注) 受験者数には、途中欠席者を含む。

平成24年司法試験法科大学院別人員調(修了年度・既修・未修別)2-2

法科大学院名	計	合格者数									
		平成19年度		平成20年度		平成21年度		平成22年度		平成23年度	
		既修	未修	既修	未修	既修	未修	既修	未修	既修	未修
愛知学院法科大学院	2	-	0	-	0	1	0	0	1	-	0
愛知法科大学院	14	-	0	1	0	1	1	0	1	5	5
青山学院法科大学院	8	0	0	-	1	1	1	-	3	1	1
大阪学院法科大学院	3	1	0	0	0	-	0	-	1	1	0
大阪市立法科大学院	18	-	0	0	0	1	4	4	2	3	4
大阪法科大学院	74	0	1	-	1	2	6	10	11	23	20
大宮法科大学院	6	-	0	-	1	-	3	-	2	-	0
岡山法科大学院	12	0	0	-	2	0	3	-	1	2	4
香川法科大学院	2	-	0	-	0	-	1	-	1	0	0
学習院法科大学院	16	2	0	1	0	3	1	7	0	1	1
鹿児島法科大学院	4	-	0	-	1	-	2	-	0	-	1
神奈川法科大学院	7	0	0	1	0	0	4	2	0	0	0
金沢法科大学院	7	-	0	-	1	-	3	0	2	0	1
関西法科大学院	22	0	0	0	0	7	5	3	2	3	2
関西学院法科大学院	27	2	0	1	1	3	5	3	3	2	7
関東学院法科大学院	6	0	2	-	0	-	1	1	2	0	0
九州法科大学院	53	-	0	4	0	3	4	9	7	15	11
京都産業法科大学院	3	-	0	0	1	-	0	-	2	-	0
京都法科大学院	152	0	1	2	1	6	5	25	7	89	16
近畿法科大学院	9	-	1	0	2	0	1	0	3	2	0
熊本法科大学院	6	-	1	0	1	-	1	-	0	0	3
久留米法科大学院	3	-	0	-	0	1	1	0	1	-	0
慶應義塾法科大学院	186	2	0	2	2	11	7	28	13	100	21
甲南法科大学院	12	0	0	0	1	2	3	4	1	1	0
神戸学院法科大学院	1	-	0	-	0	-	0	0	1	-	0
神戸法科大学院	60	-	0	-	4	8	1	12	2	26	7
國學院法科大学院	3	0	0	-	1	-	2	-	0	-	0
駒澤法科大学院	5	0	1	0	0	-	1	1	1	-	1
静岡法科大学院	7	-	1	-	0	-	0	-	5	0	1
島根法科大学院	2	-	0	-	0	-	1	-	1	-	0
首都大東京法科大学院	40	0	1	1	0	2	1	7	4	22	2
上智法科大学院	38	0	1	0	0	4	2	11	3	10	7
信州法科大学院	4	-	0	-	0	-	1	-	3	-	0
駿河台法科大学院	8	0	0	0	0	2	2	0	2	1	1
成蹊法科大学院	16	1	1	1	0	2	1	3	2	3	2
西南学院法科大学院	12	-	0	0	2	-	1	-	5	1	3
専修法科大学院	12	3	0	0	0	1	2	1	1	3	1
創価法科大学院	12	0	0	0	0	1	2	0	2	0	7
大東文化法科大学院	5	-	0	0	1	-	1	3	0	0	0
千葉法科大学院	21	0	0	0	0	0	2	5	6	6	2
中央法科大学院	202	1	1	0	3	16	3	36	19	99	24
中京法科大学院	8	-	0	-	1	-	2	-	3	-	2
筑波法科大学院	9	-	1	-	0	-	1	-	4	-	3
桐蔭横浜法科大学院	6	-	3	-	0	-	0	-	2	-	1
東海法科大学院	5	-	1	-	1	-	1	-	2	-	0
東京法科大学院	194	2	1	3	1	10	7	24	15	107	24
同志社法科大学院	44	0	0	2	1	5	2	16	4	10	4
東北学院法科大学院	4	-	0	0	1	-	1	0	0	-	2
東北法科大学院	38	0	0	0	1	3	2	8	7	8	9
東洋法科大学院	7	0	0	0	0	2	0	1	2	1	1
獨協法科大学院	5	-	0	-	0	-	3	-	2	-	0
名古屋法科大学院	44	-	0	0	1	0	3	5	7	16	12
南山法科大学院	12	-	0	0	0	2	0	0	1	1	8
新潟法科大学院	12	-	0	-	0	-	5	1	5	-	1
日本法科大学院	22	0	0	0	2	5	2	3	4	3	3
白鷗法科大学院	7	-	0	-	0	2	2	1	1	1	0
一橋法科大学院	77	0	1	1	0	5	1	12	3	39	15
姫路獨協法科大学院	0	0	0	0	0	0	0	-	0	-	0
広島修道法科大学院	8	0	1	-	1	-	2	0	3	-	1
広島法科大学院	19	0	2	0	1	1	5	1	4	0	5
福岡法科大学院	5	-	1	-	0	-	3	0	1	-	0
法政法科大学院	17	0	0	2	0	3	3	6	1	0	2
北海学園法科大学院	4	-	0	0	0	-	1	0	2	0	1
北海道法科大学院	54	0	0	-	4	5	4	12	6	18	5
明治学院法科大学院	5	0	0	0	1	-	3	0	1	-	0
明治法科大学院	82	0	2	1	2	4	13	16	13	22	9
名城法科大学院	8	-	1	0	0	0	2	0	2	0	3
山梨学院法科大学院	8	-	2	0	0	0	1	0	3	-	2
横浜国立法科大学院	12	0	1	0	0	0	5	2	2	0	2
立教法科大学院	19	0	1	1	0	3	2	6	2	2	2
立命館法科大学院	43	0	1	0	1	8	5	8	7	9	4
琉球法科大学院	7	-	1	-	1	-	2	-	3	-	0
龍谷法科大学院	4	-	0	-	0	-	3	1	0	-	0
早稲田法科大学院	155	0	1	0	1	0	16	4	38	39	56
総計	2044	14	33	24	48	136	187	302	273	695	332

平成24年司法試験受験状況(予備試験合格者)

※ 司法試験予備試験合格の資格に基づく受験者の参考情報である。

性別	出願者	受験者	短答合格者	最終合格者
男	84	76	75	52
女	11	9	9	6
合計	95	85	84	58

年齢別	出願者	受験者	短答合格者	最終合格者
20～24歳	35	31	31	30
25～29歳	4	4	4	4
30～34歳	18	16	15	11
35～39歳	16	14	14	4
40～44歳	12	11	11	5
45～49歳	4	4	4	2
50～54歳	2	2	2	1
55～59歳	2	2	2	0
60～64歳	2	1	1	1
合計	95	85	84	58

平成24年12月31日現在

職種別	出願者	受験者	短答合格者	最終合格者
公務員	11	10	10	4
教職員	1	1	1	0
会社員	11	8	8	5
法律事務所事務員	2	2	2	0
塾教師	2	2	2	1
自営業	2	2	2	0
法科大学院生	11	9	9	8
大学生	32	28	28	26
無職	22	22	22	14
その他	1	1	0	0
合計	95	85	84	58

※ 本データは出願者の自己申告によるもの
出願時現在

最終学歴別	出願者	受験者	短答合格者	最終合格者
大学卒業	42	38	38	20
大学在学中	32	28	27	26
法科大学院修了	3	3	3	0
法科大学院在学中	11	9	9	8
法科大学院中退	1	1	1	0
法科大学院以外の大学院修了	4	4	4	2
法科大学院以外の大学院中退	2	2	2	2
合計	95	85	84	58

※ 本データは出願者の自己申告によるもの
出願時現在

(抜粋)

平成25年司法試験の結果

法務省大臣官房人事課

1 合格者数等

(1) 合格者数 2,049人

(参考)

- ・ 出願者数 10,315人
- ・ 受験予定者数 10,178人
- ・ 受験者数 7,653人(うち途中欠席58人)
- ・ 短答式試験の合格に必要な成績を得た者の数 5,259人

(2) 合格判定

論文式試験の各科目において、素点の25%点(公法系科目・刑事系科目は50点、民事系科目は75点、選択科目は25点)以上の成績を得た者のうち、短答式試験の得点と論文式試験の得点による総合評価の総合点780点以上の2,049人を合格者とする(平成25年9月9日司法試験委員会決定)

(3) 合格者の選択科目別人員・割合

倒産法	516人(25.2%)
租税法	152人(7.4%)
経済法	194人(9.5%)
知的財産法	241人(11.8%)
労働法	665人(32.5%)
環境法	100人(4.9%)
国際関係法(公法系)	28人(1.4%)
国際関係法(私法系)	153人(7.5%)

(4) 総合評価対象者 4,858人

※ 短答式試験の合格に必要な成績を得た5,259人のうち、401人は、最低ライン点に達しない科目があるため、総合評価の対象外

(5) 総合点

- ・ 最高点 1180.52点
- ・ 最低点 431.61点
- ・ 平均点 760.20点

(6) 合格者の年齢別構成(本年12月末現在)

- ・ 平均年齢 28.37歳
- ・ 最高年齢 57歳
- ・ 最低年齢 20歳

(7) 合格者の性別構成

- ・ 男性 1,572人(76.72%)
- ・ 女性 477人(23.28%)

(8) 合格者の司法試験受験回数

- ・ 1回目 1,198人
- ・ 2回目 524人
- ・ 3回目 327人

※ 司法試験法第4条第1項の受験回数

- (9) 合格者の既修・未修別
- ・ 既修者法学部 1, 098人
 - ・ 既修者非法学部 111人
 - ・ 未修者法学部 484人
 - ・ 未修者非法学部 236人
- ※ 受験願書に基づく情報

2 論文式試験結果

- (1) 論文式試験採点対象者 5, 259人
- ※ 短答式試験の各科目において、満点の40%点（公法系科目40点、民事系科目60点、刑事系科目40点）以上の成績を得た者のうち、各科目の合計得点が220点以上の成績を得た者（平成25年6月5日司法試験委員会決定）
- (2) 得点
- ・ 最高点 588.01点
 - ・ 最低点 183.78点
 - ・ 平均点 361.62点（351.18点）
- ※ 総合評価対象者の得点（括弧内の点数は、最低ライン点未満の者を含んだ点数である。）
- (3) 最低ライン未満者
- | | |
|-------------|------|
| 最低ライン点未満実人員 | 401人 |
| ・ 公法系科目 | 149人 |
| ・ 民事系科目 | 102人 |
| ・ 刑事系科目 | 163人 |
| ・ 選択科目 | |
| 倒産法 | 80人 |
| 租税法 | 2人 |
| 経済法 | 11人 |
| 知的財産法 | 8人 |
| 労働法 | 17人 |
| 環境法 | 1人 |
| 国際関係法（公法系） | 1人 |
| 国際関係法（私法系） | 8人 |
- ※ 最低ライン点未満の者の合計は542人となるが、61人が2科目、28人が3科目及び8人が4科目において最低ライン点未満となっていることから、最低ライン点未満実人員は401人となる。

3 参考資料

- ・ 平成25年司法試験総合点別人員調（総合評価）
- ・ 平成25年司法試験論文式試験得点別人員調（合計得点）
- ・ 平成25年司法試験論文式試験得点別人員調（公法系科目）
- ・ 平成25年司法試験論文式試験得点別人員調（民事系科目）
- ・ 平成25年司法試験論文式試験得点別人員調（刑事系科目）
- ・ 平成25年司法試験論文式試験得点別人員調（選択科目）

平成 2 5 年司法試験総合点別人員調 (総合評価)

総合点	人員(人)	人員累計(人)	累計割合(%)	総合点	人員(人)	人員累計(人)	累計割合(%)	総合点	人員(人)	人員累計(人)	累計割合(%)
1180	1	1	0.02	1109	5	5	0.10	1038	1	48	0.99
1179		1	0.02	1108	5	5	0.10	1037		48	0.99
1178		1	0.02	1107	5	5	0.10	1036	2	50	1.03
1177		1	0.02	1106	5	5	0.10	1035	1	51	1.05
1176		1	0.02	1105	5	5	0.10	1034	2	53	1.09
1175		1	0.02	1104	5	5	0.10	1033	1	54	1.11
1174		1	0.02	1103	5	5	0.10	1032		54	1.11
1173		1	0.02	1102	1	6	0.12	1031	1	55	1.13
1172		1	0.02	1101	2	8	0.16	1030	2	57	1.17
1171		1	0.02	1100	1	9	0.19	1029		57	1.17
1170		1	0.02	1099	1	10	0.21	1028		57	1.17
1169		1	0.02	1098	10	10	0.21	1027		57	1.17
1168		1	0.02	1097	10	10	0.21	1026	1	58	1.19
1167		1	0.02	1096	10	10	0.21	1025	3	61	1.26
1166		1	0.02	1095	1	11	0.23	1024		61	1.26
1165		1	0.02	1094	1	12	0.25	1023	2	63	1.30
1164		1	0.02	1093		12	0.25	1022	1	64	1.32
1163		1	0.02	1092		12	0.25	1021	2	66	1.36
1162		1	0.02	1091		12	0.25	1020	2	68	1.40
1161		1	0.02	1090		12	0.25	1019	2	70	1.44
1160		1	0.02	1089		12	0.25	1018	1	71	1.46
1159		1	0.02	1088	1	13	0.27	1017	1	72	1.48
1158		1	0.02	1087		13	0.27	1016	2	74	1.52
1157		1	0.02	1086		13	0.27	1015	1	75	1.54
1156		1	0.02	1085	1	14	0.29	1014	3	78	1.61
1155		1	0.02	1084	2	16	0.33	1013	3	81	1.67
1154		1	0.02	1083		16	0.33	1012	2	83	1.71
1153		1	0.02	1082	1	17	0.35	1011	3	86	1.77
1152		1	0.02	1081	1	18	0.37	1010	3	89	1.83
1151		1	0.02	1080		18	0.37	1009	1	90	1.85
1150		1	0.02	1079		18	0.37	1008	3	93	1.91
1149		1	0.02	1078	2	20	0.41	1007	2	95	1.96
1148		1	0.02	1077		20	0.41	1006	3	98	2.02
1147	1	2	0.04	1076	1	21	0.43	1005		98	2.02
1146		2	0.04	1075		21	0.43	1004	2	100	2.06
1145		2	0.04	1074	1	22	0.45	1003	2	102	2.10
1144	1	3	0.06	1073	1	23	0.47	1002	3	105	2.16
1143		3	0.06	1072	1	24	0.49	1001	1	106	2.18
1142		3	0.06	1071	1	25	0.51	1000	2	108	2.22
1141		3	0.06	1070	2	27	0.56	999	2	110	2.26
1140		3	0.06	1069	2	29	0.60	998	2	112	2.31
1139		3	0.06	1068		29	0.60	997	3	115	2.37
1138		3	0.06	1067		29	0.60	996	3	118	2.43
1137		3	0.06	1066	1	30	0.62	995	2	120	2.47
1136		3	0.06	1065		30	0.62	994	5	125	2.57
1135		3	0.06	1064	2	32	0.66	993		125	2.57
1134		3	0.06	1063	1	33	0.68	992	3	128	2.63
1133		3	0.06	1062		33	0.68	991	3	131	2.70
1132		3	0.06	1061		33	0.68	990	4	135	2.78
1131		3	0.06	1060		33	0.68	989	3	138	2.84
1130		3	0.06	1059	1	34	0.70	988	3	141	2.90
1129		3	0.06	1058	1	35	0.72	987	6	147	3.03
1128		3	0.06	1057	1	36	0.74	986	3	150	3.09
1127		3	0.06	1056		36	0.74	985	3	153	3.15
1126	1	4	0.08	1055	1	37	0.76	984	4	157	3.23
1125		4	0.08	1054		37	0.76	983	1	158	3.25
1124		4	0.08	1053	2	39	0.80	982	5	163	3.36
1123		4	0.08	1052		39	0.80	981	2	165	3.40
1122		4	0.08	1051	1	40	0.82	980	2	167	3.44
1121		4	0.08	1050		40	0.82	979	1	168	3.46
1120		4	0.08	1049	1	41	0.84	978	3	171	3.52
1119		4	0.08	1048		41	0.84	977	6	177	3.64
1118		4	0.08	1047	2	43	0.89	976	8	185	3.81
1117		4	0.08	1046		43	0.89	975	2	187	3.85
1116		4	0.08	1045		43	0.89	974	7	194	3.99
1115		4	0.08	1044		43	0.89	973	7	201	4.14
1114		4	0.08	1043	1	44	0.91	972	6	207	4.26
1113		4	0.08	1042	1	45	0.93	971	4	211	4.34
1112	1	5	0.10	1041		45	0.93	970	6	217	4.47
1111		5	0.10	1040	2	47	0.97	969	4	221	4.55
1110		5	0.10	1039		47	0.97	968	3	224	4.61

(注) 1 累計割合(%)は、総合評価対象者4,858人に対する人員累計(人)の割合である。
2 最低ライン未満の者を除く。

総合点	人員(人)	人員累計(人)	累計割合(%)	総合点	人員(人)	人員累計(人)	累計割合(%)	総合点	人員(人)	人員累計(人)	累計割合(%)
967	4	228	4.69	896	6	602	12.39	825	14	1370	28.20
966	3	231	4.76	895	6	608	12.52	824	15	1385	28.51
965	4	235	4.84	894	7	615	12.66	823	13	1398	28.78
964	2	237	4.88	893	5	620	12.76	822	13	1411	29.04
963	4	241	4.96	892	6	626	12.89	821	10	1421	29.25
962	1	242	4.98	891	5	631	12.99	820	20	1441	29.66
961	2	244	5.02	890	7	638	13.13	819	8	1449	29.83
960	1	245	5.04	889	7	645	13.28	818	14	1463	30.12
959	4	249	5.13	888	6	651	13.40	817	15	1478	30.42
958	6	255	5.25	887	5	656	13.50	816	13	1491	30.69
957	4	259	5.33	886	11	667	13.73	815	10	1501	30.90
956	3	262	5.39	885	12	679	13.98	814	13	1514	31.17
955		262	5.39	884	7	686	14.12	813	11	1525	31.39
954	2	264	5.43	883	7	693	14.27	812	18	1543	31.76
953	2	266	5.48	882	10	703	14.47	811	11	1554	31.99
952	2	268	5.52	881	6	709	14.59	810	16	1570	32.32
951	6	274	5.64	880	7	716	14.74	809	12	1582	32.56
950	4	278	5.72	879	11	727	14.97	808	14	1596	32.85
949	6	284	5.85	878	13	740	15.23	807	13	1609	33.12
948	3	287	5.91	877	16	756	15.56	806	7	1616	33.26
947	4	291	5.99	876	7	763	15.71	805	10	1626	33.47
946	3	294	6.05	875	10	773	15.91	804	7	1633	33.61
945	6	300	6.18	874	12	785	16.16	803	14	1647	33.90
944		300	6.18	873	4	789	16.24	802	18	1665	34.27
943	6	306	6.30	872	12	801	16.49	801	18	1683	34.64
942	5	311	6.40	871	8	809	16.65	800	17	1700	34.99
941	6	317	6.53	870	8	817	16.82	799	25	1725	35.51
940	4	321	6.61	869	11	828	17.04	798	19	1744	35.90
939	5	326	6.71	868	13	841	17.31	797	12	1756	36.15
938	6	332	6.83	867	13	854	17.58	796	17	1773	36.50
937	7	339	6.98	866	13	867	17.85	795	13	1786	36.76
936	4	343	7.06	865	11	878	18.07	794	14	1800	37.05
935	4	347	7.14	864	11	889	18.30	793	18	1818	37.42
934	7	354	7.29	863	13	902	18.57	792	13	1831	37.69
933	7	361	7.43	862	10	912	18.77	791	12	1843	37.94
932	2	363	7.47	861	12	924	19.02	790	10	1853	38.14
931	8	371	7.64	860	8	932	19.18	789	26	1879	38.68
930	1	372	7.66	859	7	939	19.33	788	26	1905	39.21
929	6	378	7.78	858	10	949	19.53	787	13	1918	39.48
928	2	380	7.82	857	17	966	19.88	786	26	1944	40.02
927	4	384	7.90	856	10	976	20.09	785	10	1954	40.22
926	6	390	8.03	855	8	984	20.26	784	20	1974	40.63
925	7	397	8.17	854	18	1002	20.63	783	18	1992	41.00
924	7	404	8.32	853	7	1009	20.77	782	17	2009	41.35
923	8	412	8.48	852	7	1016	20.91	781	18	2027	41.72
922	6	418	8.60	851	15	1031	21.22	780	22	2049	42.18
921	16	434	8.93	850	15	1046	21.53	779	18	2067	42.55
920	8	442	9.10	849	15	1061	21.84	778	12	2079	42.80
919	9	451	9.28	848	9	1070	22.03	777	24	2103	43.29
918	6	457	9.41	847	8	1078	22.19	776	22	2125	43.74
917	2	459	9.45	846	9	1087	22.38	775	13	2138	44.01
916	2	461	9.49	845	13	1100	22.64	774	22	2160	44.46
915	5	466	9.59	844	9	1109	22.83	773	11	2171	44.69
914	7	473	9.74	843	17	1126	23.18	772	11	2182	44.92
913	7	480	9.88	842	13	1139	23.45	771	17	2199	45.27
912	7	487	10.02	841	14	1153	23.73	770	22	2221	45.72
911	8	495	10.19	840	14	1167	24.02	769	20	2241	46.13
910	7	502	10.33	839	9	1176	24.21	768	19	2260	46.52
909	8	510	10.50	838	7	1183	24.35	767	14	2274	46.81
908	5	515	10.60	837	17	1200	24.70	766	19	2293	47.20
907	2	517	10.64	836	13	1213	24.97	765	14	2307	47.49
906	7	524	10.79	835	17	1230	25.32	764	22	2329	47.94
905	3	527	10.85	834	17	1247	25.67	763	18	2347	48.31
904	4	531	10.93	833	10	1257	25.87	762	18	2365	48.68
903	12	543	11.18	832	18	1275	26.25	761	16	2381	49.01
902	9	552	11.36	831	9	1284	26.43	760	12	2393	49.26
901	11	563	11.59	830	15	1299	26.74	759	12	2405	49.51
900	9	572	11.77	829	15	1314	27.05	758	21	2426	49.94
899	7	579	11.92	828	13	1327	27.32	757	20	2446	50.35
898	11	590	12.14	827	16	1343	27.65	756	14	2460	50.64
897	6	596	12.27	826	13	1356	27.91	755	15	2475	50.95

総合点	人員(人)	人員累計(人)	累計割合(%)	総合点	人員(人)	人員累計(人)	累計割合(%)	総合点	人員(人)	人員累計(人)	累計割合(%)
754	15	2490	51.26	683	17	3594	73.98	612	9	4369	89.93
753	20	2510	51.67	682	13	3607	74.25	611	10	4379	90.14
752	23	2533	52.14	681	10	3617	74.45	610	4	4383	90.22
751	11	2544	52.37	680	15	3632	74.76	609	6	4389	90.35
750	15	2559	52.68	679	10	3642	74.97	608	10	4399	90.55
749	18	2577	53.05	678	18	3660	75.34	607	8	4407	90.72
748	20	2597	53.46	677	17	3677	75.69	606	10	4417	90.92
747	15	2612	53.77	676	10	3687	75.90	605	11	4428	91.15
746	13	2625	54.03	675	8	3695	76.06	604	12	4440	91.40
745	13	2638	54.30	674	11	3706	76.29	603	6	4446	91.52
744	14	2652	54.59	673	16	3722	76.62	602	4	4450	91.60
743	20	2672	55.00	672	13	3735	76.88	601	5	4455	91.70
742	21	2693	55.43	671	12	3747	77.13	600	6	4461	91.83
741	16	2709	55.76	670	14	3761	77.42	599	4	4465	91.91
740	15	2724	56.07	669	17	3778	77.77	598	4	4469	91.99
739	24	2748	56.57	668	11	3789	78.00	597	8	4477	92.16
738	19	2767	56.96	667	13	3802	78.26	596	9	4486	92.34
737	20	2787	57.37	666	9	3811	78.45	595	5	4491	92.45
736	22	2809	57.82	665	15	3826	78.76	594	5	4496	92.55
735	19	2828	58.21	664	18	3844	79.13	593	2	4498	92.59
734	13	2841	58.48	663	12	3856	79.37	592	11	4509	92.82
733	17	2858	58.83	662	11	3867	79.60	591	9	4518	93.00
732	16	2874	59.16	661	11	3878	79.83	590	10	4528	93.21
731	6	2880	59.28	660	14	3892	80.12	589	8	4536	93.37
730	9	2889	59.47	659	12	3904	80.36	588	7	4543	93.52
729	27	2916	60.02	658	15	3919	80.67	587	3	4546	93.58
728	19	2935	60.42	657	15	3934	80.98	586	10	4556	93.78
727	20	2955	60.83	656	8	3942	81.14	585	10	4566	93.99
726	18	2973	61.20	655	9	3951	81.33	584	5	4571	94.09
725	14	2987	61.49	654	9	3960	81.52	583	5	4576	94.20
724	16	3003	61.82	653	8	3968	81.68	582	3	4579	94.26
723	17	3020	62.17	652	12	3980	81.93	581	3	4582	94.32
722	10	3030	62.37	651	8	3988	82.09	580	8	4590	94.48
721	18	3048	62.74	650	14	4002	82.38	579	8	4598	94.65
720	20	3068	63.15	649	13	4015	82.65	578	4	4602	94.73
719	18	3086	63.52	648	14	4029	82.94	577	11	4613	94.96
718	13	3099	63.79	647	6	4035	83.06	576	3	4616	95.02
717	15	3114	64.10	646	11	4046	83.29	575	7	4623	95.16
716	22	3136	64.55	645	10	4056	83.49	574	5	4628	95.27
715	16	3152	64.88	644	13	4069	83.76	573	6	4634	95.39
714	17	3169	65.23	643	11	4080	83.99	572	2	4636	95.43
713	17	3186	65.58	642	9	4089	84.17	571	5	4641	95.53
712	15	3201	65.89	641	10	4099	84.38	570	3	4644	95.59
711	14	3215	66.18	640	9	4108	84.56	569	4	4648	95.68
710	15	3230	66.49	639	7	4115	84.71	568	5	4653	95.78
709	14	3244	66.78	638	5	4120	84.81	567	6	4659	95.90
708	18	3262	67.15	637	13	4133	85.08	566	5	4664	96.01
707	13	3275	67.41	636	11	4144	85.30	565	4	4668	96.09
706	13	3288	67.68	635	10	4154	85.51	564	2	4670	96.13
705	14	3302	67.97	634	7	4161	85.65	563	1	4671	96.15
704	20	3322	68.38	633	15	4176	85.96	562	2	4673	96.19
703	21	3343	68.81	632	15	4191	86.27	561	11	4684	96.42
702	14	3357	69.10	631	11	4202	86.50	560	2	4686	96.46
701	11	3368	69.33	630	8	4210	86.66	559	3	4689	96.52
700	12	3380	69.58	629	5	4215	86.76	558	4	4693	96.60
699	14	3394	69.86	628	12	4227	87.01	557	1	4694	96.62
698	16	3410	70.19	627	12	4239	87.26	556	5	4699	96.73
697	10	3420	70.40	626	6	4245	87.38	555	3	4702	96.79
696	10	3430	70.61	625	11	4256	87.61	554	2	4704	96.83
695	17	3447	70.96	624	8	4264	87.77	553	3	4707	96.89
694	17	3464	71.31	623	10	4274	87.98	552	3	4710	96.95
693	13	3477	71.57	622	15	4289	88.29	551	3	4713	97.02
692	18	3495	71.94	621	8	4297	88.45	550	5	4718	97.12
691	10	3505	72.15	620	6	4303	88.58	549	3	4721	97.18
690	8	3513	72.31	619	8	4311	88.74	548	3	4724	97.24
689	3	3516	72.38	618	4	4315	88.82	547	4	4728	97.32
688	14	3530	72.66	617	5	4320	88.93	546	4	4732	97.41
687	7	3537	72.81	616	8	4328	89.09	545	3	4735	97.47
686	13	3550	73.08	615	9	4337	89.28	544	3	4738	97.53
685	13	3563	73.34	614	11	4348	89.50	543	3	4741	97.59
684	14	3577	73.63	613	12	4360	89.75	542	3	4744	97.65

総合点	人員(人)	人員累計(人)	累計割合(%)	総合点	人員(人)	人員累計(人)	累計割合(%)
541	5	4749	97.76	470		4850	99.84
540		4749	97.76	469	1	4851	99.86
539	3	4752	97.82	468		4851	99.86
538	3	4755	97.88	467		4851	99.86
537	2	4757	97.92	466	1	4852	99.88
536	3	4760	97.98	465		4852	99.88
535	3	4763	98.04	464	1	4853	99.90
534	2	4765	98.09	463		4853	99.90
533	5	4770	98.19	462		4853	99.90
532	1	4771	98.21	461	1	4854	99.92
531	2	4773	98.25	460		4854	99.92
530	4	4777	98.33	459	1	4855	99.94
529	5	4782	98.44	458		4855	99.94
528	1	4783	98.46	457		4855	99.94
527		4783	98.46	456		4855	99.94
526	6	4789	98.58	455		4855	99.94
525	3	4792	98.64	454		4855	99.94
524		4792	98.64	453	1	4856	99.96
523	2	4794	98.68	452		4856	99.96
522		4794	98.68	451		4856	99.96
521	2	4796	98.72	450		4856	99.96
520	1	4797	98.74	449		4856	99.96
519	2	4799	98.79	448	1	4857	99.98
518	1	4800	98.81	447		4857	99.98
517	2	4802	98.85	446		4857	99.98
516		4802	98.85	445		4857	99.98
515	1	4803	98.87	444		4857	99.98
514	1	4804	98.89	443		4857	99.98
513		4804	98.89	442		4857	99.98
512	2	4806	98.93	441		4857	99.98
511	2	4808	98.97	440		4857	99.98
510	1	4809	98.99	439		4857	99.98
509	2	4811	99.03	438		4857	99.98
508	6	4817	99.16	437		4857	99.98
507	3	4820	99.22	436		4857	99.98
506	2	4822	99.26	435		4857	99.98
505	1	4823	99.28	434		4857	99.98
504	1	4824	99.30	433		4857	99.98
503		4824	99.30	432		4857	99.98
502	3	4827	99.36	431	1	4858	100.00
501		4827	99.36				
500	2	4829	99.40				
499	2	4831	99.44				
498		4831	99.44				
497	3	4834	99.51				
496		4834	99.51				
495		4834	99.51				
494		4834	99.51				
493	2	4836	99.55				
492		4836	99.55				
491		4836	99.55				
490	2	4838	99.59				
489		4838	99.59				
488	2	4840	99.63				
487		4840	99.63				
486		4840	99.63				
485		4840	99.63				
484	1	4841	99.65				
483	2	4843	99.69				
482	1	4844	99.71				
481		4844	99.71				
480		4844	99.71				
479	1	4845	99.73				
478	1	4846	99.75				
477		4846	99.75				
476		4846	99.75				
475		4846	99.75				
474	1	4847	99.77				
473		4847	99.77				
472	2	4849	99.81				
471	1	4850	99.84				

平成25年司法試験法科大学院等別合格者数等

	出願者	受験予定者	受験者	短答式試験の合格に必要な成績を得た者	最終合格者数
愛知学院大法科大学院	52	52	39	20	3
愛知大法科大学院	41	37	28	24	12
青山学院大法科大学院	77	74	57	33	10
大阪学院大法科大学院	68	67	37	19	2
大阪市立大法科大学院	143	142	106	83	35
大阪大法科大学院	176	176	140	110	51
大宮法科大学院大学	156	155	96	45	3
岡山大法科大学院	98	98	70	47	17
香川大法科大学院	45	45	27	14	5
学習院大法科大学院	89	89	63	40	7
鹿児島大法科大学院	44	43	35	20	1
神奈川大法科大学院	60	59	43	27	6
金沢大法科大学院	60	60	39	24	7
関西大法科大学院	220	210	135	89	19
関西学院大法科大学院	219	217	163	98	34
関東学院大法科大学院	40	40	32	18	2
九州大法科大学院	215	205	162	117	39
京都産業大法科大学院	70	70	51	17	2
京都大法科大学院	282	281	246	216	129
近畿大法科大学院	56	56	41	22	2
熊本大法科大学院	61	61	49	30	7
久留米大法科大学院	61	61	42	15	2
慶應義塾大法科大学院	401	399	354	295	201
甲南大法科大学院	122	118	75	42	10
神戸学院大法科大学院	45	45	34	20	0
神戸大法科大学院	161	160	125	102	46
國學院大法科大学院	93	93	59	32	3
駒澤大法科大学院	65	65	38	24	3
静岡大法科大学院	39	39	29	13	1
島根大法科大学院	32	31	24	15	4
首都大東京法科大学院	121	120	96	74	39
上智大法科大学院	225	223	174	125	46
信州大法科大学院	69	69	50	35	5
駿河台大法科大学院	131	131	85	43	4
成蹊大法科大学院	144	139	91	67	12
西南学院大法科大学院	77	77	52	30	5
専修大法科大学院	150	147	99	55	9
創価大法科大学院	114	111	88	57	22
大東文化大法科大学院	87	87	61	29	1
千葉大法科大学院	85	83	65	48	24
中央大法科大学院	528	527	442	369	177
中京大法科大学院	36	36	26	18	3
筑波大法科大学院	99	97	62	40	10
桐蔭横浜大法科大学院	149	146	103	43	7
東海大法科大学院	73	73	53	17	0
東京大法科大学院	438	433	357	294	197
同志社大法科大学院	264	260	190	130	42
東北学院大法科大学院	50	49	32	19	2
東北大法科大学院	219	219	173	133	39
東洋大法科大学院	83	81	52	27	8
獨協大法科大学院	108	108	63	26	4
名古屋大法科大学院	151	151	120	90	40
南山大法科大学院	94	92	66	41	14
新潟大法科大学院	74	71	53	25	10
日本大法科大学院	265	261	149	75	9
白鷗大法科大学院	46	46	30	16	3
一橋大法科大学院	144	144	123	108	67
姫路獨協大法科大学院	15	15	8	0	0
広島修道大法科大学院	64	61	36	22	4
広島大法科大学院	140	128	101	60	19
福岡大法科大学院	53	48	32	18	3
法政大法科大学院	206	199	143	89	30
北海学園大法科大学院	41	41	28	16	3
北海道大法科大学院	185	183	150	115	50
明治学院大法科大学院	150	148	96	45	9
明治大法科大学院	466	465	354	224	65
名城大法科大学院	88	82	58	38	10
山梨学院大法科大学院	63	62	46	32	10
横浜国立大法科大学院	111	111	86	65	13
立教大法科大学院	169	165	121	74	18
立命館大法科大学院	325	323	242	162	40
琉球大法科大学院	41	37	32	20	6
龍谷大法科大学院	126	125	80	36	3
早稲田大法科大学院	573	572	479	371	184
予備試験合格者	184	184	167	167	120
総計	10315	10178	7653	5259	2049

(注) 受験者数には、途中欠席者を含む。

平成25年司法試験法科大学院別人員調(既修・未修別)

法科大学院名	受験者数		合格者数			
	既修	未修	既修	未修	未修	
愛知学院法科大学院	39	-	39	3	-	3
愛知大法科大学院	28	4	24	12	2	10
青山学院法科大学院	57	5	52	10	3	7
大阪学院法科大学院	37	2	35	2	0	2
大阪市立大法科大学院	106	61	45	35	23	12
大阪大法科大学院	140	63	77	51	31	20
大宮法科大学院大学	96	1	95	3	0	3
岡山大法科大学院	70	8	62	17	4	13
香川大法科大学院	27	4	23	5	1	4
学習院大法科大学院	63	49	14	7	7	0
鹿児島大法科大学院	35	1	34	1	0	1
神奈川大法科大学院	43	10	33	6	3	3
金沢大法科大学院	39	6	33	7	2	5
関西大法科大学院	135	77	58	19	15	4
関西学院大法科大学院	163	72	91	34	10	24
関東学院大法科大学院	32	2	30	2	0	2
九州大法科大学院	162	81	81	39	27	12
京都産業大法科大学院	51	3	48	2	1	1
京都大法科大学院	246	169	77	129	105	24
近畿大法科大学院	41	4	37	2	2	0
熊本大法科大学院	49	3	46	7	0	7
久留米大法科大学院	42	3	39	2	0	2
慶應義塾大法科大学院	354	223	131	201	159	42
甲南大法科大学院	75	28	47	10	5	5
神戸学院大法科大学院	34	2	32	0	0	0
神戸大法科大学院	125	85	40	46	38	8
國學院大法科大学院	59	2	57	3	0	3
駒澤大法科大学院	38	-	38	3	-	3
静岡大法科大学院	29	-	29	1	-	1
島根大法科大学院	24	-	24	4	-	4
首都大東京法科大学院	96	64	32	39	29	10
上智大法科大学院	174	102	72	46	30	16
信州大法科大学院	50	3	47	5	0	5
駿河台大法科大学院	85	10	75	4	1	3
成蹊大法科大学院	91	49	42	12	10	2
西南学院大法科大学院	52	3	49	5	1	4
専修大法科大学院	99	71	28	9	6	3
創価大法科大学院	88	19	69	22	6	16
大東文化大法科大学院	61	7	54	1	0	1
千葉大法科大学院	65	46	19	24	15	9
中央大法科大学院	442	300	142	177	140	37
中京大法科大学院	26	-	26	3	-	3
筑波大法科大学院	62	-	62	10	-	10
桐蔭横浜大法科大学院	103	-	103	7	-	7
東海大法科大学院	53	2	51	0	0	0
東京大法科大学院	357	217	140	197	156	41
同志社大法科大学院	190	124	66	42	27	15
東北学院大法科大学院	32	3	29	2	0	2
東北大法科大学院	173	106	67	39	28	11
東洋大法科大学院	52	18	34	8	5	3
獨協大法科大学院	63	-	63	4	-	4
名古屋大法科大学院	120	43	77	40	19	21
南山大法科大学院	66	10	56	14	2	12
新潟大法科大学院	53	2	51	10	1	9
日本大法科大学院	149	64	85	9	1	8
白鷗大法科大学院	30	4	26	3	1	2
一橋大法科大学院	123	86	37	67	52	15
姫路獨協大法科大学院	8	2	6	0	0	0
広島修道大法科大学院	36	2	34	4	1	3
広島大法科大学院	101	12	89	19	1	18
福岡大法科大学院	32	1	31	3	0	3
法政大法科大学院	143	94	49	30	19	11
北海学園大法科大学院	28	6	22	3	2	1
北海道大法科大学院	150	87	63	50	33	17
明治学院大法科大学院	96	3	93	9	0	9
明治大法科大学院	354	170	184	65	39	26
名城大法科大学院	58	11	47	10	4	6
山梨学院大法科大学院	46	9	37	10	3	7
横浜国立大法科大学院	86	19	67	13	0	13
立教大法科大学院	121	63	58	18	11	7
立命館大法科大学院	242	175	67	40	31	9
琉球大法科大学院	32	-	32	6	-	6
龍谷大法科大学院	80	11	69	3	1	2
早稲田大法科大学院	479	166	313	184	96	88
総計	7486	3152	4334	1929	1209	720

(注) 受験者数には、途中欠席者を含む。

平成25年司法試験法科大学院別人員調(修了年度・既修・未修別)2-1

法科大学院名	受験者数										
	計	平成20年度		平成21年度		平成22年度		平成23年度		平成24年度	
		既修	未修	既修	未修	既修	未修	既修	未修	既修	未修
愛知学院法科大学院	39	-	11	-	10	-	8	-	6	-	4
愛知大法科大学院	28	-	-	-	3	-	4	2	6	2	11
青山学院法科大学院	57	-	14	-	9	-	13	1	10	4	6
大阪学院法科大学院	37	2	9	-	8	-	10	-	6	-	2
大阪市立大法科大学院	106	1	2	2	5	13	9	20	11	25	18
大阪大法科大学院	140	2	15	2	5	8	14	17	19	34	24
大宮法科大学院大学	96	-	21	-	23	-	31	-	9	1	11
岡山大法科大学院	70	-	5	-	4	-	10	1	23	7	20
香川大法科大学院	27	-	6	1	2	-	5	1	5	2	5
学習院法科大学院	63	2	1	4	3	6	4	20	3	17	3
鹿児島大法科大学院	35	-	9	-	4	-	10	-	7	1	4
神奈川大法科大学院	43	-	8	2	6	2	11	3	5	3	3
金沢大法科大学院	39	1	3	-	1	1	11	-	8	4	10
関西大法科大学院	135	8	7	12	6	14	10	27	13	16	22
関西学院法科大学院	163	13	6	3	13	14	19	13	28	29	25
関東学院法科大学院	32	1	13	-	3	-	8	-	3	1	3
九州大法科大学院	162	1	12	6	17	14	14	24	24	36	14
京都産業大法科大学院	51	-	12	-	13	-	12	1	8	2	3
京大法科大学院	246	1	5	4	8	15	17	27	19	122	28
近畿大法科大学院	41	1	5	-	8	1	7	-	7	2	10
熊本大法科大学院	49	1	4	-	7	-	8	1	9	1	18
久留米大法科大学院	42	1	8	1	11	-	3	-	6	1	11
慶應義塾大法科大学院	354	4	10	6	16	21	11	42	32	150	62
甲南大法科大学院	75	6	8	7	8	3	11	3	8	9	12
神戸学院法科大学院	34	-	5	-	5	1	7	-	9	1	6
神戸大法科大学院	125	3	4	7	1	6	4	24	14	45	17
國學院法科大学院	59	-	11	-	13	1	14	1	7	-	12
駒澤大法科大学院	38	-	1	-	6	-	12	-	10	-	9
静岡大法科大学院	29	-	4	-	8	-	3	-	8	-	6
島根大法科大学院	24	-	7	-	5	-	8	-	1	-	3
首都大東京法科大学院	96	1	2	1	6	10	3	20	8	32	13
上智大法科大学院	174	3	7	9	4	19	17	27	20	44	24
信州大法科大学院	50	-	11	-	5	-	11	-	10	3	10
駿河台大法科大学院	85	3	16	-	22	3	17	3	14	1	6
成蹊大法科大学院	91	6	6	6	16	10	7	13	7	14	6
西南学院法科大学院	52	-	10	-	14	-	13	-	6	3	6
専修大法科大学院	99	4	4	12	4	11	6	18	7	26	7
創価大法科大学院	88	1	13	1	7	4	12	5	15	8	22
大東文化大法科大学院	61	3	17	-	8	1	15	-	9	3	5
千葉大法科大学院	65	3	1	1	1	6	1	10	4	26	12
中央大法科大学院	442	7	16	7	9	29	21	79	42	178	54
中京大法科大学院	26	-	4	-	5	-	4	-	10	-	3
筑波大法科大学院	62	-	13	-	11	-	15	-	8	-	15
桐蔭横浜大法科大学院	103	-	30	-	22	-	19	-	13	-	19
東海大法科大学院	53	-	9	-	16	-	12	-	8	2	6
東京大法科大学院	357	4	13	7	19	12	23	38	33	156	52
同志社大法科大学院	190	11	9	13	3	27	20	38	14	35	20
東北学院法科大学院	32	-	5	1	7	-	6	-	5	2	6
東北大法科大学院	173	6	7	7	7	17	16	31	18	45	19
東洋大法科大学院	52	3	7	4	5	5	11	4	7	2	4
獨協大法科大学院	63	-	13	-	19	-	11	-	12	-	8
名古屋大法科大学院	120	2	9	1	5	1	12	6	27	33	24
南山大法科大学院	66	3	4	3	8	1	16	-	14	3	14
新潟大法科大学院	53	1	9	-	9	-	6	-	16	1	11
日本大法科大学院	149	7	15	11	26	12	18	15	19	19	7
白鷗大法科大学院	30	2	1	1	7	-	7	-	8	1	3
一橋大法科大学院	123	2	2	2	5	3	4	17	7	62	19
姫路獨協大法科大学院	8	1	4	1	1	-	1	-	-	-	-
広島修道大法科大学院	36	-	7	-	3	1	12	1	3	-	9
広島大法科大学院	101	-	8	-	8	1	26	2	21	9	26
福岡大法科大学院	32	-	5	-	2	1	5	-	12	-	7
法政大法科大学院	143	7	5	5	8	27	12	27	13	28	11
北海学園大法科大学院	28	-	2	1	9	1	3	3	5	1	3
北海道大法科大学院	150	1	7	1	11	18	11	20	16	47	18
明治学院法科大学院	96	1	15	1	18	-	21	1	23	-	16
明治大法科大学院	354	2	13	10	23	30	25	82	35	46	88
名城大法科大学院	58	3	10	-	9	1	10	4	8	3	10
山梨学院法科大学院	46	2	4	1	6	-	9	-	10	6	8
横浜国立大法科大学院	86	1	9	2	12	9	11	4	18	3	17
立教大法科大学院	121	2	6	-	2	15	9	17	21	29	20
立命館大法科大学院	242	5	4	21	12	42	10	41	21	66	20
琉球大法科大学院	32	-	7	-	3	-	3	-	8	-	11
龍谷大法科大学院	80	-	13	-	22	-	14	-	12	11	8
早稲田大法科大学院	479	1	24	-	31	2	43	28	94	135	121
総計	7486	146	622	187	681	439	856	782	1005	1598	1170

(注) 受験者数には、途中欠席者を含む。

平成25年司法試験法科大学院別人員調(修了年度・既修・未修別)2-2

法科大学院名	計	合格者数									
		平成20年度		平成21年度		平成22年度		平成23年度		平成24年度	
		既修	未修	既修	未修	既修	未修	既修	未修	既修	未修
愛知学院法科大学院	3	-	1	-	0	-	1	-	0	-	1
愛知法科大学院	12	-	-	-	1	-	1	1	1	1	7
青山学院法科大学院	10	-	1	-	1	-	0	0	4	3	1
大阪学院法科大学院	2	0	-	-	1	-	0	-	0	-	0
大阪市立法科大学院	35	0	1	1	0	2	3	10	6	10	2
大阪法科大学院	51	1	1	0	0	3	7	9	4	18	8
大宮法科大学院	3	-	0	-	2	-	0	-	1	0	0
岡山法科大学院	17	-	0	-	2	-	1	0	5	4	5
香川法科大学院	5	-	0	0	0	-	1	0	2	1	1
学習院法科大学院	7	0	0	0	0	3	0	2	0	2	0
鹿児島法科大学院	1	-	0	-	0	-	1	-	0	0	0
神奈川法科大学院	6	-	0	1	0	1	3	0	0	1	0
金沢法科大学院	7	0	1	-	0	1	0	-	2	1	2
関西法科大学院	19	0	0	1	0	3	1	7	1	4	2
関西学院法科大学院	34	0	0	0	4	1	7	5	7	4	6
関東学院法科大学院	2	0	0	-	0	-	1	-	0	0	1
九州法科大学院	39	1	2	2	2	5	3	6	4	13	1
京都産業法科大学院	2	-	0	-	0	-	1	0	0	1	0
京都法科大学院	129	0	2	1	1	9	1	13	7	82	13
近畿法科大学院	2	1	0	-	0	1	0	-	0	0	0
熊本法科大学院	7	0	1	-	0	-	2	0	1	0	3
久留米法科大学院	2	0	1	0	0	-	0	-	1	0	0
慶應義塾法科大学院	201	2	1	2	1	10	3	28	13	117	24
甲南法科大学院	10	1	0	0	2	2	0	1	1	1	2
神戸学院法科大学院	0	-	0	-	0	0	0	-	0	0	0
神戸法科大学院	46	0	0	0	0	4	0	12	3	22	5
國學院法科大学院	3	-	0	-	1	0	1	0	0	-	1
駒澤法科大学院	3	-	0	-	0	-	2	-	0	-	1
静岡法科大学院	1	-	0	-	0	-	1	-	0	-	0
島根法科大学院	4	-	0	-	1	-	1	-	0	-	2
首都大東京法科大学院	39	0	0	0	2	3	0	8	1	18	7
上智法科大学院	46	1	1	2	0	6	3	4	4	17	8
信州法科大学院	5	-	2	-	0	-	0	-	2	0	1
駿河台法科大学院	4	0	0	-	2	1	0	0	1	0	0
成蹊法科大学院	12	0	0	2	0	1	1	2	0	5	1
西南学院法科大学院	5	-	0	-	1	-	2	-	0	1	1
専修法科大学院	9	0	0	0	0	3	3	2	0	1	0
創価法科大学院	22	0	1	0	0	0	5	3	4	3	6
大東文化法科大学院	1	0	1	-	0	0	0	-	0	0	0
千葉法科大学院	24	0	1	0	0	2	1	1	1	12	6
中央法科大学院	177	0	0	0	1	14	4	32	12	94	20
中京法科大学院	3	-	0	-	1	-	2	-	0	-	0
筑波法科大学院	10	-	1	-	0	-	2	-	2	-	5
桐蔭横浜法科大学院	7	-	1	-	0	-	2	-	2	-	2
東海法科大学院	0	-	0	-	0	-	0	-	0	0	0
東京法科大学院	197	0	1	1	5	5	7	20	10	130	18
同志社法科大学院	42	0	1	4	1	7	4	7	3	9	6
東北学院法科大学院	2	-	0	0	0	-	0	-	1	0	1
東北法科大学院	39	0	1	0	1	5	3	6	5	17	1
東洋法科大学院	8	1	1	3	1	1	1	0	0	0	0
獨協法科大学院	4	-	1	-	1	-	0	-	2	-	0
名古屋法科大学院	40	1	2	0	1	0	3	2	7	16	8
南山法科大学院	14	0	0	1	0	0	5	-	3	1	4
新潟法科大学院	10	0	0	-	1	-	2	-	5	1	1
日本法科大学院	9	0	3	0	2	0	3	0	0	1	0
白鷗法科大学院	3	0	0	1	0	-	1	-	1	0	0
一橋法科大学院	67	1	0	0	1	0	4	7	5	44	5
姫路獨協法科大学院	0	0	0	0	0	-	0	-	-	-	-
広島修道法科大学院	4	-	0	-	0	1	2	0	0	-	1
広島法科大学院	19	-	1	-	1	0	3	0	6	1	7
福岡法科大学院	3	-	1	-	1	0	0	-	1	-	0
法政法科大学院	30	2	1	1	2	6	3	5	3	5	2
北海学園法科大学院	3	-	0	0	1	1	0	0	0	1	0
北海道法科大学院	50	0	0	0	1	8	4	8	7	17	5
明治学院法科大学院	9	0	1	0	1	-	2	0	4	-	1
明治法科大学院	65	0	1	5	1	4	5	16	7	14	12
名城法科大学院	10	1	0	-	1	0	2	2	1	1	2
山梨学院法科大学院	10	0	0	0	1	-	1	-	2	3	3
横浜国立法科大学院	13	0	0	0	1	0	1	0	4	0	7
立教法科大学院	18	0	1	-	1	6	1	0	3	5	1
立命館法科大学院	40	1	1	4	0	10	2	10	2	6	4
琉球法科大学院	6	-	1	-	0	-	0	-	2	-	3
龍谷法科大学院	3	-	1	-	1	-	0	-	0	1	0
早稲田法科大学院	184	0	1	-	2	2	12	16	30	78	43
総計	1929	14	41	32	55	131	138	245	206	787	280

平成25年司法試験受験状況(予備試験合格者)

※ 司法試験予備試験合格の資格に基づく受験者の参考情報である。

性別	出願者	受験者	短答合格者	最終合格者
男	163	150	150	108
女	21	17	17	12
合計	184	167	167	120

年齢別	出願者	受験者	短答合格者	最終合格者
20～24歳	68	66	66	64
25～29歳	10	10	10	8
30～34歳	27	25	25	20
35～39歳	35	31	31	18
40～44歳	18	15	15	6
45～49歳	15	11	11	4
50～54歳	4	3	3	0
55～59歳	3	3	3	0
60～64歳	3	2	2	0
65～69歳	1	1	1	0
合計	184	167	167	120

平成25年12月31日現在

職種別	出願者	受験者	短答合格者	最終合格者
公務員	24	20	20	9
教職員	1	1	1	0
会社員	17	15	15	8
法律事務所事務員	7	6	6	5
塾教師	1	1	1	0
自営業	8	6	6	3
法科大学院生	38	37	37	34
大学生	43	41	41	40
無職	39	34	34	16
その他	6	6	6	5
合計	184	167	167	120

※ 本データは出願者の自己申告によるもの
出願時現在

最終学歴別	出願者	受験者	短答合格者	最終合格者
大学卒業	74	63	63	26
大学在学中	44	42	42	41
大学中退	1	1	1	1
法科大学院修了	17	14	14	11
法科大学院在学中	36	35	35	33
法科大学院中退	5	5	5	2
法科大学院以外の大学院修了	7	7	7	6
合計	184	167	167	120

※ 本データは出願者の自己申告によるもの
出願時現在

(抜粋)

平成26年司法試験の結果

法務省大臣官房人事課

1 合格者数等

(1) 合格者数 1, 810人

(参考)

- ・ 出願者数 9, 255人
- ・ 受験予定者数 9, 159人
- ・ 受験者数 8, 015人 (うち途中欠席45人)
- ・ 短答式試験の合格に必要な成績を得た者の数 5, 080人

(2) 合格判定

論文式試験の各科目において、素点の25%点(公法系科目・刑事系科目は50点、民事系科目は75点、選択科目は25点)以上の成績を得た者のうち、短答式試験の得点と論文式試験の得点による総合評価の総合点770点以上の1, 810人を合格者とする(平成26年9月8日司法試験委員会決定)

(3) 合格者の選択科目別人員・割合

倒産法	410人 (22.65%)
租税法	128人 (7.07%)
経済法	186人 (10.28%)
知的財産法	207人 (11.44%)
労働法	579人 (31.99%)
環境法	96人 (5.30%)
国際関係法 (公法系)	12人 (0.66%)
国際関係法 (私法系)	192人 (10.61%)

(4) 総合評価対象者 4, 396人

※ 短答式試験の合格に必要な成績を得た5, 080人のうち、684人は、最低ライン点に達しない科目があるため、総合評価の対象外

(5) 総合点

- ・ 最高点 1173.00点
- ・ 最低点 426.95点
- ・ 平均点 751.16点

(6) 合格者の年齢別構成 (本年12月末現在)

- ・ 平均年齢 28.2歳
- ・ 最高年齢 65歳
- ・ 最低年齢 22歳

(7) 合格者の性別構成

- ・ 男性 1, 402人 (77.46%)
- ・ 女性 408人 (22.54%)

(8) 合格者の司法試験受験回数

- ・ 1回目 1, 059人
- ・ 2回目 427人
- ・ 3回目 324人

※ 平成26年司法試験の受験資格による受験回数

- (9) 合格者の既修・未修別
- ・ 既修者法学部 1, 033人
 - ・ 既修者非法学部 88人
 - ・ 未修者法学部 364人
 - ・ 未修者非法学部 162人
- ※ 受験願書に基づく情報

2 論文式試験結果

- (1) 論文式試験採点対象者 5, 080人
- ※ 短答式試験の各科目において、満点の40%点（公法系科目40点、民事系科目60点、刑事系科目40点）以上の成績を得た者のうち、各科目の合計得点が210点以上の成績を得た者（平成26年6月4日司法試験委員会決定）

- (2) 得点
- ・ 最高点 582.86点
 - ・ 最低点 182.23点
 - ・ 平均点 359.16点（344.09点）
- ※ 総合評価対象者の得点（括弧内の点数は、最低ライン点未満の者を含んだ点数である。）

- (3) 最低ライン点未満者
- | | |
|-------------|------|
| 最低ライン点未満実人員 | 684人 |
| ・ 公法系科目 | 525人 |
| ・ 民事系科目 | 86人 |
| ・ 刑事系科目 | 81人 |
| ・ 選択科目 | |
| 倒産法 | 100人 |
| 租税法 | 11人 |
| 経済法 | 7人 |
| 知的財産法 | 11人 |
| 労働法 | 33人 |
| 環境法 | 1人 |
| 国際関係法（公法系） | 0人 |
| 国際関係法（私法系） | 15人 |

※ 最低ライン点未満の者の合計は870人となるが、97人が2科目、31人が3科目及び9人が4科目において最低ライン点未満となっていることから、最低ライン点未満実人員は684人となる。

3 参考資料

- ・ 平成26年司法試験総合点別人員調（総合評価）
- ・ 平成26年司法試験論文式試験得点別人員調（合計得点）
- ・ 平成26年司法試験論文式試験得点別人員調（公法系科目）
- ・ 平成26年司法試験論文式試験得点別人員調（民事系科目）
- ・ 平成26年司法試験論文式試験得点別人員調（刑事系科目）
- ・ 平成26年司法試験論文式試験得点別人員調（選択科目）

平成 2 6 年司法試験総合点別人員調 (総合評価)

総合点	人員(人)	人員累計(人)	累計割合(%)	総合点	人員(人)	人員累計(人)	累計割合(%)	総合点	人員(人)	人員累計(人)	累計割合(%)
1173	1	1	0.02	1102	1	9	0.20	1031		63	1.43
1172		1	0.02	1101	1	10	0.23	1030	2	65	1.48
1171		1	0.02	1100		10	0.23	1029	1	66	1.50
1170		1	0.02	1099		10	0.23	1028	2	68	1.55
1169		1	0.02	1098		10	0.23	1027	3	71	1.62
1168		1	0.02	1097		10	0.23	1026	2	73	1.66
1167		1	0.02	1096	1	11	0.25	1025	1	74	1.68
1166		1	0.02	1095	2	13	0.30	1024		74	1.68
1165		1	0.02	1094		13	0.30	1023	3	77	1.75
1164		1	0.02	1093	1	14	0.32	1022	1	78	1.77
1163		1	0.02	1092		14	0.32	1021	2	80	1.82
1162		1	0.02	1091		14	0.32	1020		80	1.82
1161		1	0.02	1090		14	0.32	1019	2	82	1.87
1160		1	0.02	1089		14	0.32	1018	2	84	1.91
1159		1	0.02	1088		14	0.32	1017	2	86	1.96
1158	1	2	0.05	1087		14	0.32	1016	3	89	2.02
1157		2	0.05	1086		14	0.32	1015	1	90	2.05
1156		2	0.05	1085	1	15	0.34	1014	1	91	2.07
1155		2	0.05	1084		15	0.34	1013		91	2.07
1154		2	0.05	1083	1	16	0.36	1012	1	92	2.09
1153		2	0.05	1082	1	17	0.39	1011	1	93	2.12
1152		2	0.05	1081		17	0.39	1010	1	94	2.14
1151		2	0.05	1080		17	0.39	1009	3	97	2.21
1150		2	0.05	1079		17	0.39	1008	3	100	2.27
1149		2	0.05	1078		17	0.39	1007	1	101	2.30
1148		2	0.05	1077		17	0.39	1006	1	102	2.32
1147		2	0.05	1076	1	18	0.41	1005	2	104	2.37
1146		2	0.05	1075	1	19	0.43	1004	3	107	2.43
1145		2	0.05	1074	1	20	0.45	1003	3	110	2.50
1144		2	0.05	1073		20	0.45	1002	1	111	2.53
1143		2	0.05	1072		20	0.45	1001		111	2.53
1142		2	0.05	1071		20	0.45	1000	2	113	2.57
1141		2	0.05	1070	1	21	0.48	999		113	2.57
1140	1	3	0.07	1069	2	23	0.52	998		113	2.57
1139		3	0.07	1068		23	0.52	997	2	115	2.62
1138		3	0.07	1067		23	0.52	996	3	118	2.68
1137		3	0.07	1066	2	25	0.57	995	3	121	2.75
1136		3	0.07	1065		25	0.57	994	2	123	2.80
1135	1	4	0.09	1064	2	27	0.61	993	2	125	2.84
1134		4	0.09	1063	1	28	0.64	992	3	128	2.91
1133		4	0.09	1062		28	0.64	991	2	130	2.96
1132		4	0.09	1061	1	29	0.66	990		130	2.96
1131		4	0.09	1060	1	30	0.68	989	3	133	3.03
1130		4	0.09	1059	1	31	0.71	988	6	139	3.16
1129		4	0.09	1058		31	0.71	987		139	3.16
1128		4	0.09	1057		31	0.71	986	2	141	3.21
1127	1	5	0.11	1056	1	32	0.73	985	3	144	3.28
1126		5	0.11	1055	3	35	0.80	984		144	3.28
1125		5	0.11	1054	1	36	0.82	983	4	148	3.37
1124		5	0.11	1053		36	0.82	982	3	151	3.43
1123		5	0.11	1052		36	0.82	981		151	3.43
1122	1	6	0.14	1051	2	38	0.86	980	3	154	3.50
1121		6	0.14	1050	1	39	0.89	979	2	156	3.55
1120		6	0.14	1049	1	40	0.91	978	1	157	3.57
1119		6	0.14	1048	3	43	0.98	977	1	158	3.59
1118		6	0.14	1047	1	44	1.00	976	4	162	3.69
1117		6	0.14	1046	2	46	1.05	975	1	163	3.71
1116	1	7	0.16	1045	1	47	1.07	974	5	168	3.82
1115		7	0.16	1044	1	48	1.09	973	3	171	3.89
1114		7	0.16	1043	2	50	1.14	972	1	172	3.91
1113		7	0.16	1042	1	51	1.16	971	3	175	3.98
1112		7	0.16	1041	1	52	1.18	970	4	179	4.07
1111		7	0.16	1040		52	1.18	969	3	182	4.14
1110		7	0.16	1039	1	53	1.21	968	4	186	4.23
1109		7	0.16	1038	2	55	1.25	967		186	4.23
1108	1	8	0.18	1037	2	57	1.30	966	2	188	4.28
1107		8	0.18	1036		57	1.30	965	1	189	4.30
1106		8	0.18	1035	1	58	1.32	964	4	193	4.39
1105		8	0.18	1034		58	1.32	963	3	196	4.46
1104		8	0.18	1033	3	61	1.39	962	2	198	4.50
1103		8	0.18	1032	2	63	1.43	961	4	202	4.60

(注) 1 累計割合(%)は、総合評価対象者4, 396人に対する人員累計(人)の割合である。
2 最低ライン点未満の者を除く。

総合点	人員(人)	人員累計(人)	累計割合(%)	総合点	人員(人)	人員累計(人)	累計割合(%)	総合点	人員(人)	人員累計(人)	累計割合(%)
960	3	205	4.66	889	2	508	11.56	818	10	1136	25.84
959	2	207	4.71	888	4	512	11.65	817	10	1146	26.07
958	3	210	4.78	887	7	519	11.81	816	9	1155	26.27
957	3	213	4.85	886	7	526	11.97	815	12	1167	26.55
956	4	217	4.94	885	6	532	12.10	814	9	1176	26.75
955		217	4.94	884	4	536	12.19	813	17	1193	27.14
954	1	218	4.96	883	9	545	12.40	812	11	1204	27.39
953	4	222	5.05	882	5	550	12.51	811	14	1218	27.71
952	8	230	5.23	881	4	554	12.60	810	11	1229	27.96
951	3	233	5.30	880	9	563	12.81	809	10	1239	28.18
950		233	5.30	879	7	570	12.97	808	15	1254	28.53
949	3	236	5.37	878	7	577	13.13	807	16	1270	28.89
948	5	241	5.48	877	4	581	13.22	806	12	1282	29.16
947	6	247	5.62	876	6	587	13.35	805	24	1306	29.71
946	4	251	5.71	875	7	594	13.51	804	6	1312	29.85
945	3	254	5.78	874	11	605	13.76	803	14	1326	30.16
944	1	255	5.80	873	5	610	13.88	802	13	1339	30.46
943		255	5.80	872	8	618	14.06	801	22	1361	30.96
942	3	258	5.87	871	4	622	14.15	800	10	1371	31.19
941	4	262	5.96	870	13	635	14.44	799	13	1384	31.48
940	3	265	6.03	869	6	641	14.58	798	19	1403	31.92
939	1	266	6.05	868	13	654	14.88	797	14	1417	32.23
938	6	272	6.19	867	4	658	14.97	796	17	1434	32.62
937	3	275	6.26	866	10	668	15.20	795	11	1445	32.87
936	5	280	6.37	865	9	677	15.40	794	20	1465	33.33
935	4	284	6.46	864	13	690	15.70	793	18	1483	33.74
934	3	287	6.53	863	8	698	15.88	792	18	1501	34.14
933	1	288	6.55	862	8	706	16.06	791	12	1513	34.42
932	2	290	6.60	861	5	711	16.17	790	7	1520	34.58
931	3	293	6.67	860	11	722	16.42	789	10	1530	34.80
930	3	296	6.73	859	7	729	16.58	788	15	1545	35.15
929	1	297	6.76	858	10	739	16.81	787	12	1557	35.42
928	1	298	6.78	857	9	748	17.02	786	19	1576	35.85
927	7	305	6.94	856	9	757	17.22	785	12	1588	36.12
926	4	309	7.03	855	16	773	17.58	784	15	1603	36.46
925	1	310	7.05	854	8	781	17.77	783	14	1617	36.78
924	3	313	7.12	853	5	786	17.88	782	16	1633	37.15
923	8	321	7.30	852	8	794	18.06	781	13	1646	37.44
922	5	326	7.42	851	11	805	18.31	780	9	1655	37.65
921	7	333	7.58	850	18	823	18.72	779	14	1669	37.97
920	4	337	7.67	849	9	832	18.93	778	21	1690	38.44
919	5	342	7.78	848	9	841	19.13	777	11	1701	38.69
918	3	345	7.85	847	7	848	19.29	776	14	1715	39.01
917	5	350	7.96	846	10	858	19.52	775	14	1729	39.33
916	8	358	8.14	845	6	864	19.65	774	18	1747	39.74
915	3	361	8.21	844	9	873	19.86	773	21	1768	40.22
914	5	366	8.33	843	17	890	20.25	772	12	1780	40.49
913	6	372	8.46	842	13	903	20.54	771	16	1796	40.86
912	1	373	8.48	841	12	915	20.81	770	14	1810	41.17
911	5	378	8.60	840	6	921	20.95	769	11	1821	41.42
910	4	382	8.69	839	11	932	21.20	768	15	1836	41.77
909	8	390	8.87	838	10	942	21.43	767	18	1854	42.17
908	4	394	8.96	837	11	953	21.68	766	18	1872	42.58
907	6	400	9.10	836	10	963	21.91	765	14	1886	42.90
906	7	407	9.26	835	8	971	22.09	764	14	1900	43.22
905	6	413	9.39	834	10	981	22.32	763	15	1915	43.56
904	6	419	9.53	833	4	985	22.41	762	19	1934	43.99
903	8	427	9.71	832	7	992	22.57	761	17	1951	44.38
902	6	433	9.85	831	9	1001	22.77	760	20	1971	44.84
901	6	439	9.99	830	11	1012	23.02	759	13	1984	45.13
900	5	444	10.10	829	6	1018	23.16	758	12	1996	45.40
899	2	446	10.15	828	18	1036	23.57	757	8	2004	45.59
898	9	455	10.35	827	8	1044	23.75	756	13	2017	45.88
897	9	464	10.56	826	9	1053	23.95	755	17	2034	46.27
896	5	469	10.67	825	14	1067	24.27	754	16	2050	46.63
895	5	474	10.78	824	10	1077	24.50	753	11	2061	46.88
894	11	485	11.03	823	14	1091	24.82	752	14	2075	47.20
893	2	487	11.08	822	8	1099	25.00	751	14	2089	47.52
892	7	494	11.24	821	8	1107	25.18	750	19	2108	47.95
891	5	499	11.35	820	10	1117	25.41	749	14	2122	48.27
890	7	506	11.51	819	9	1126	25.61	748	17	2139	48.66

総合点	人員(人)	人員累計(人)	累計割合(%)	総合点	人員(人)	人員累計(人)	累計割合(%)	総合点	人員(人)	人員累計(人)	累計割合(%)
747	9	2148	48.86	676	16	3241	73.73	605	7	4004	91.08
746	14	2162	49.18	675	17	3258	74.11	604	8	4012	91.26
745	13	2175	49.48	674	16	3274	74.48	603	4	4016	91.36
744	17	2192	49.86	673	12	3286	74.75	602	6	4022	91.49
743	12	2204	50.14	672	13	3299	75.05	601	11	4033	91.74
742	20	2224	50.59	671	9	3308	75.25	600	6	4039	91.88
741	19	2243	51.02	670	8	3316	75.43	599	6	4045	92.02
740	13	2256	51.32	669	12	3328	75.71	598	9	4054	92.22
739	16	2272	51.68	668	13	3341	76.00	597	7	4061	92.38
738	19	2291	52.12	667	19	3360	76.43	596	4	4065	92.47
737	14	2305	52.43	666	14	3374	76.75	595	4	4069	92.56
736	16	2321	52.80	665	20	3394	77.21	594	11	4080	92.81
735	20	2341	53.25	664	10	3404	77.43	593	11	4091	93.06
734	11	2352	53.50	663	14	3418	77.75	592	11	4102	93.31
733	14	2366	53.82	662	14	3432	78.07	591	10	4112	93.54
732	16	2382	54.19	661	11	3443	78.32	590	4	4116	93.63
731	9	2391	54.39	660	11	3454	78.57	589	7	4123	93.79
730	16	2407	54.75	659	10	3464	78.80	588	4	4127	93.88
729	19	2426	55.19	658	9	3473	79.00	587	5	4132	93.99
728	18	2444	55.60	657	24	3497	79.55	586	11	4143	94.24
727	16	2460	55.96	656	7	3504	79.71	585	5	4148	94.36
726	26	2486	56.55	655	5	3509	79.82	584	8	4156	94.54
725	15	2501	56.89	654	17	3526	80.21	583	7	4163	94.70
724	20	2521	57.35	653	9	3535	80.41	582	2	4165	94.75
723	16	2537	57.71	652	18	3553	80.82	581	3	4168	94.81
722	9	2546	57.92	651	12	3565	81.10	580	3	4171	94.88
721	14	2560	58.23	650	11	3576	81.35	579	7	4178	95.04
720	9	2569	58.44	649	12	3588	81.62	578	6	4184	95.18
719	12	2581	58.71	648	9	3597	81.82	577	2	4186	95.22
718	12	2593	58.99	647	7	3604	81.98	576	2	4188	95.27
717	9	2602	59.19	646	13	3617	82.28	575	3	4191	95.34
716	17	2619	59.58	645	9	3626	82.48	574	2	4193	95.38
715	15	2634	59.92	644	4	3630	82.58	573	2	4195	95.43
714	19	2653	60.35	643	14	3644	82.89	572	5	4200	95.54
713	18	2671	60.76	642	9	3653	83.10	571	9	4209	95.75
712	24	2695	61.31	641	14	3667	83.42	570	3	4212	95.81
711	17	2712	61.69	640	12	3679	83.69	569	3	4215	95.88
710	22	2734	62.19	639	9	3688	83.89	568	4	4219	95.97
709	12	2746	62.47	638	7	3695	84.05	567	6	4225	96.11
708	17	2763	62.85	637	12	3707	84.33	566	3	4228	96.18
707	18	2781	63.26	636	9	3716	84.53	565	5	4233	96.29
706	18	2799	63.67	635	9	3725	84.74	564	2	4235	96.34
705	15	2814	64.01	634	9	3734	84.94	563	4	4239	96.43
704	17	2831	64.40	633	7	3741	85.10	562	3	4242	96.50
703	15	2846	64.74	632	8	3749	85.28	561	4	4246	96.59
702	14	2860	65.06	631	10	3759	85.51	560	2	4248	96.63
701	21	2881	65.54	630	16	3775	85.87	559	4	4252	96.72
700	15	2896	65.88	629	10	3785	86.10	558	4	4256	96.82
699	17	2913	66.26	628	10	3795	86.33	557	4	4260	96.91
698	16	2929	66.63	627	10	3805	86.56	556	4	4264	97.00
697	14	2943	66.95	626	8	3813	86.74	555	6	4270	97.13
696	16	2959	67.31	625	10	3823	86.97	554	2	4272	97.18
695	18	2977	67.72	624	11	3834	87.22	553	1	4273	97.20
694	11	2988	67.97	623	12	3846	87.49	552	2	4275	97.25
693	17	3005	68.36	622	11	3857	87.74	551	2	4277	97.29
692	10	3015	68.59	621	13	3870	88.03	550	3	4280	97.36
691	15	3030	68.93	620	6	3876	88.17	549	4	4284	97.45
690	14	3044	69.24	619	6	3882	88.31	548	3	4287	97.52
689	12	3056	69.52	618	9	3891	88.51	547	3	4290	97.59
688	13	3069	69.81	617	5	3896	88.63	546	2	4292	97.63
687	10	3079	70.04	616	5	3901	88.74	545	1	4293	97.66
686	26	3105	70.63	615	8	3909	88.92	544	3	4296	97.73
685	10	3115	70.86	614	14	3923	89.24	543	3	4299	97.79
684	13	3128	71.16	613	12	3935	89.51	542	4	4299	97.79
683	15	3143	71.50	612	9	3944	89.72	541	5	4304	97.91
682	14	3157	71.82	611	9	3953	89.92	540	2	4306	97.95
681	15	3172	72.16	610	11	3964	90.17	539	2	4308	98.00
680	19	3191	72.59	609	6	3970	90.31	538	4	4312	98.09
679	10	3201	72.82	608	11	3981	90.56	537	4	4316	98.18
678	11	3212	73.07	607	5	3986	90.67	536	2	4318	98.23
677	13	3225	73.36	606	11	3997	90.92	535	1	4319	98.25

総合点	人員(人)	人員累計(人)	累計割合(%)	総合点	人員(人)	人員累計(人)	累計割合(%)
534	3	4322	98.32	463		4390	99.86
533	3	4325	98.38	462		4390	99.86
532	4	4329	98.48	461		4390	99.86
531	2	4331	98.52	460		4390	99.86
530	2	4333	98.57	459	1	4391	99.89
529	1	4334	98.59	458		4391	99.89
528		4334	98.59	457		4391	99.89
527	4	4338	98.68	456	1	4392	99.91
526		4338	98.68	455		4392	99.91
525		4338	98.68	454		4392	99.91
524	3	4341	98.75	453		4392	99.91
523	2	4343	98.79	452		4392	99.91
522	5	4348	98.91	451		4392	99.91
521	2	4350	98.95	450		4392	99.91
520		4350	98.95	449		4392	99.91
519		4350	98.95	448		4392	99.91
518	2	4352	99.00	447		4392	99.91
517	1	4353	99.02	446		4392	99.91
516	1	4354	99.04	445		4392	99.91
515		4354	99.04	444		4392	99.91
514	1	4355	99.07	443	1	4393	99.93
513	1	4356	99.09	442		4393	99.93
512	1	4357	99.11	441		4393	99.93
511	1	4358	99.14	440		4393	99.93
510	2	4360	99.18	439		4393	99.93
509	4	4364	99.27	438		4393	99.93
508	1	4365	99.29	437		4393	99.93
507	2	4367	99.34	436		4393	99.93
506		4367	99.34	435	1	4394	99.95
505	1	4368	99.36	434		4394	99.95
504	2	4370	99.41	433		4394	99.95
503	1	4371	99.43	432		4394	99.95
502	1	4372	99.45	431		4394	99.95
501	1	4373	99.48	430	1	4395	99.98
500		4373	99.48	429		4395	99.98
499	1	4374	99.50	428		4395	99.98
498	1	4375	99.52	427		4395	99.98
497	1	4376	99.55	426	1	4396	100.00
496		4376	99.55				
495		4376	99.55				
494	1	4377	99.57				
493	4	4381	99.66				
492	1	4382	99.68				
491		4382	99.68				
490	1	4383	99.70				
489	1	4384	99.73				
488		4384	99.73				
487	1	4385	99.75				
486		4385	99.75				
485		4385	99.75				
484		4385	99.75				
483		4385	99.75				
482		4385	99.75				
481	1	4386	99.77				
480	1	4387	99.80				
479		4387	99.80				
478		4387	99.80				
477		4387	99.80				
476		4387	99.80				
475		4387	99.80				
474		4387	99.80				
473	1	4388	99.82				
472		4388	99.82				
471		4388	99.82				
470		4388	99.82				
469		4388	99.82				
468	1	4389	99.84				
467	1	4390	99.86				
466		4390	99.86				
465		4390	99.86				
464		4390	99.86				

平成26年司法試験法科大学院等別合格者数等

	出願者	受験予定者	受験者	短答式試験の合格に必要な成績を得た者	最終合格者数
愛知学院大法科大学院	34	34	32	15	0
愛知大法科大学院	31	30	27	21	7
青山学院大法科大学院	57	54	44	21	3
大阪学院大法科大学院	57	57	46	17	5
大阪市立大法科大学院	120	120	109	73	19
大阪大法科大学院	155	153	137	109	55
大宮法科大学院大学	130	128	105	45	2
岡山大法科大学院	83	83	72	36	13
香川大法科大学院	33	33	24	13	3
学習院大法科大学院	113	113	104	67	12
鹿児島大法科大学院	30	30	28	12	4
神奈川大法科大学院	46	46	40	27	0
金沢大法科大学院	52	52	45	26	6
関西大法科大学院	208	206	183	103	19
関西学院大法科大学院	184	183	155	94	14
関東学院大法科大学院	31	31	23	10	3
九州大法科大学院	195	187	162	107	37
京都産業大法科大学院	53	52	45	13	3
京都大法科大学院	270	269	245	210	130
近畿大法科大学院	59	59	49	21	5
熊本大法科大学院	49	49	43	32	3
久留米大法科大学院	47	47	38	16	2
慶應義塾大法科大学院	367	365	336	274	150
甲南大法科大学院	95	91	74	41	7
神戸学院大法科大学院	42	42	33	16	2
神戸大法科大学院	153	152	143	102	44
國學院大法科大学院	73	73	63	27	4
駒澤大法科大学院	53	53	46	19	2
静岡大法科大学院	37	37	30	18	3
島根大法科大学院	24	23	21	8	0
首都大東京法科大学院	106	106	96	65	22
上智大法科大学院	194	194	158	113	31
信州大法科大学院	50	50	43	26	5
駿河台大法科大学院	108	108	85	26	2
成蹊大法科大学院	136	134	101	55	14
西南学院大法科大学院	60	60	50	27	1
専修大法科大学院	147	146	131	68	7
創価大法科大学院	81	79	70	43	18
大東文化大法科大学院	80	79	66	25	4
千葉大法科大学院	92	92	84	55	26
中央大法科大学院	519	518	475	382	164
中京大法科大学院	26	26	23	14	3
筑波大法科大学院	85	84	68	41	10
桐蔭横浜大法科大学院	122	119	90	28	4
東海大法科大学院	66	65	56	15	2
東京大法科大学院	351	348	304	247	158
同志社大法科大学院	213	209	182	104	26
東北学院大法科大学院	44	44	36	21	3
東北大法科大学院	177	176	159	121	42
東洋大法科大学院	64	64	56	21	2
獨協大法科大学院	81	81	66	26	3
名古屋大法科大学院	150	149	133	96	30
南山大法科大学院	71	70	61	32	9
新潟大法科大学院	59	59	48	22	5
日本大法科大学院	237	234	199	98	22
白鷗大法科大学院	38	38	29	15	2
一橋大法科大学院	140	140	136	110	64
姫路獨協大法科大学院	12	12	8	0	0
広島修道大法科大学院	51	51	44	26	5
広島大法科大学院	115	108	95	50	11
福岡大法科大学院	49	49	39	20	2
法政大法科大学院	208	197	181	91	21
北海学園大法科大学院	51	51	42	20	2
北海道大法科大学院	178	177	161	106	41
明治学院大法科大学院	129	122	98	44	6
明治大法科大学院	432	428	365	229	63
名城大法科大学院	83	81	68	31	3
山梨学院大法科大学院	53	52	47	23	6
横浜国立大法科大学院	114	114	93	58	18
立教大法科大学院	165	162	137	69	17
立命館大法科大学院	296	294	266	136	33
琉球大法科大学院	36	33	26	17	3
龍谷大法科大学院	121	121	105	47	8
早稲田大法科大学院	533	532	489	381	172
予備試験合格者	251	251	244	243	163
総計	9255	9159	8015	5080	1810

(注) 受験者数には、途中欠席者を含む。

平成26年司法試験法科大学院別人員調(既修・未修別)

法科大学院名	受験者数		合格者数			
		既修	未修	既修	未修	
愛知学院大法科大学院	32	2	30	0	0	0
愛知大法科大学院	27	3	24	7	2	5
青山学院大法科大学院	44	4	40	3	2	1
大阪学院大法科大学院	46	1	45	5	1	4
大阪市立大法科大学院	109	54	55	19	11	8
大阪大法科大学院	137	67	70	55	32	23
大宮法科大学院大学	105	2	103	2	0	2
岡山大法科大学院	72	15	57	13	4	9
香川大法科大学院	24	4	20	3	1	2
学習院大法科大学院	104	74	30	12	8	4
鹿児島大法科大学院	28	1	27	4	1	3
神奈川大法科大学院	40	7	33	0	0	0
金沢大法科大学院	45	8	37	6	3	3
関西大法科大学院	183	105	78	19	12	7
関西学院大法科大学院	155	72	83	14	6	8
関東学院大法科大学院	23	2	21	3	0	3
九州大法科大学院	162	91	71	37	25	12
京都産業大法科大学院	45	5	40	3	2	1
京大法科大学院	245	179	66	130	119	11
近畿大法科大学院	49	5	44	5	3	2
熊本大法科大学院	43	2	41	3	0	3
久留米大法科大学院	38	3	35	2	1	1
慶應義塾大法科大学院	336	205	131	150	129	21
甲南大法科大学院	74	33	41	7	7	0
神戸学院大法科大学院	33	3	30	2	1	1
神戸大法科大学院	143	98	45	44	40	4
國學院大法科大学院	63	3	60	4	0	4
駒澤大法科大学院	46	4	42	2	0	2
静岡大法科大学院	30	2	28	3	0	3
島根大法科大学院	21	-	21	0	-	0
首都大東京法科大学院	96	69	27	22	20	2
上智大法科大学院	158	89	69	31	16	15
信州大法科大学院	43	5	38	5	2	3
駿河台大法科大学院	85	7	78	2	1	1
成蹊大法科大学院	101	52	49	14	7	7
西南学院大法科大学院	50	4	46	1	1	0
専修大法科大学院	131	87	44	7	7	0
創価大法科大学院	70	14	56	18	5	13
大東文化大法科大学院	66	8	58	4	1	3
千葉大法科大学院	84	59	25	26	25	1
中央大法科大学院	475	321	154	164	125	39
中京大法科大学院	23	2	21	3	0	3
筑波大法科大学院	68	-	68	10	-	10
桐蔭横浜大法科大学院	90	-	90	4	-	4
東海大法科大学院	56	6	50	2	0	2
京大法科大学院	304	173	131	158	131	27
同志社大法科大学院	182	106	76	26	17	9
東北学院大法科大学院	36	5	31	3	0	3
東北大法科大学院	159	101	58	42	32	10
東洋大法科大学院	56	15	41	2	2	0
獨協大法科大学院	66	5	61	3	1	2
名古屋大法科大学院	133	51	82	30	17	13
南山大法科大学院	61	12	49	9	5	4
新潟大法科大学院	48	-	48	5	-	5
日本大法科大学院	199	113	86	22	8	14
白鷗大法科大学院	29	7	22	2	1	1
一橋大法科大学院	136	92	44	64	53	11
姫路獨協大法科大学院	8	1	7	0	0	0
広島修道大法科大学院	44	5	39	5	1	4
広島大法科大学院	95	18	77	11	4	7
福岡大法科大学院	39	-	39	2	-	2
法政大法科大学院	181	121	60	21	14	7
北海学園大法科大学院	42	9	33	2	2	0
北海道大法科大学院	161	98	63	41	27	14
明治学院大法科大学院	98	2	96	6	0	6
明治大法科大学院	365	176	189	63	38	25
名城大法科大学院	68	9	59	3	2	1
山梨学院大法科大学院	47	7	40	6	2	4
横浜国立大法科大学院	93	21	72	18	6	12
立教大法科大学院	137	72	65	17	9	8
立命館大法科大学院	266	187	79	33	27	6
琉球大法科大学院	26	-	26	3	-	3
龍谷大法科大学院	105	20	85	8	3	5
早稲田大法科大学院	489	214	275	172	99	73
総計	7771	3417	4354	1647	1121	526

(注) 受験者数には、途中欠席者を含む。

平成26年司法試験法科大学院別人員調(修了年度・既修・未修別)2-1

法科大学院名	受験者数										
	計	平成21年度		平成22年度		平成23年度		平成24年度		平成25年度	
		既修	未修	既修	未修	既修	未修	既修	未修	既修	未修
愛知学院大法科大学院	32	-	9	1	6	-	8	-	5	1	2
愛知大法科大学院	27	-	2	-	3	-	4	1	5	2	10
青山学院大法科大学院	44	-	5	-	9	1	10	1	6	2	10
大阪学院大法科大学院	46	-	10	-	11	-	11	-	8	1	5
大阪市立大法科大学院	109	1	8	5	7	11	5	16	17	21	18
大阪大法科大学院	137	2	6	2	7	8	14	12	16	43	27
大宮法科大学院大学	105	-	18	-	40	-	21	2	16	-	8
岡山大法科大学院	72	-	3	-	4	2	13	4	17	9	20
香川大法科大学院	24	1	3	-	5	1	3	1	5	1	4
学習院大法科大学院	104	4	3	1	6	18	5	21	5	30	11
鹿児島大法科大学院	28	-	3	-	5	-	8	-	4	1	7
神奈川大法科大学院	40	-	8	1	11	4	7	1	3	1	4
金沢大法科大学院	45	-	3	-	9	-	10	3	6	5	9
関西大法科大学院	183	10	9	24	9	28	15	14	27	29	18
関西学院大法科大学院	155	7	14	16	14	9	21	22	15	18	19
関東学院大法科大学院	23	-	4	-	4	1	5	1	2	-	6
九州大法科大学院	162	5	15	8	7	15	17	24	11	39	21
京都産業大法科大学院	45	-	14	-	13	1	6	1	4	3	3
京都大法科大学院	245	4	7	6	7	9	13	37	16	123	23
近畿大法科大学院	49	1	8	-	6	-	6	2	14	2	10
熊本大法科大学院	43	-	4	-	7	-	8	1	14	1	8
久留米大法科大学院	38	1	11	1	6	-	6	1	10	-	2
慶應義塾大法科大学院	336	4	13	10	5	12	21	27	37	152	55
甲南大法科大学院	74	6	6	3	9	5	12	6	9	13	5
神戸学院大法科大学院	33	1	7	-	5	-	11	1	7	1	-
神戸大法科大学院	143	9	6	3	1	9	12	24	14	53	12
國學院大法科大学院	63	-	16	1	12	1	11	1	9	-	12
駒澤大法科大学院	46	1	9	-	8	-	7	-	7	3	11
静岡大法科大学院	30	-	7	-	5	1	7	-	4	1	5
島根大法科大学院	21	-	5	-	7	-	5	-	2	-	2
首都大東京法科大学院	96	4	4	2	2	12	6	11	4	40	11
上智大法科大学院	158	6	3	5	11	15	14	29	18	34	23
信州大法科大学院	43	-	5	-	9	-	6	3	10	2	8
駿河台大法科大学院	85	-	18	3	19	2	19	2	8	-	14
成蹊大法科大学院	101	6	13	9	5	12	11	11	7	14	13
西南学院大法科大学院	50	-	16	-	10	1	7	2	6	1	7
専修大法科大学院	131	12	4	15	6	19	6	26	9	15	19
創価大法科大学院	70	-	8	-	5	2	8	4	14	8	21
大東文化大法科大学院	66	-	5	1	19	1	11	2	9	4	14
千葉大法科大学院	84	2	1	4	-	11	7	13	5	29	12
中央大法科大学院	475	8	12	17	12	45	32	80	31	171	67
中京大法科大学院	23	-	3	-	1	-	9	-	5	2	3
筑波大法科大学院	68	-	12	-	15	-	13	-	11	-	17
桐蔭横浜大法科大学院	90	-	20	-	14	-	22	-	15	-	19
東海大法科大学院	56	-	14	-	10	-	15	4	7	2	4
東京大法科大学院	304	8	12	6	13	14	26	24	27	121	53
同志社大法科大学院	182	5	8	16	15	30	11	27	18	28	24
東北学院大法科大学院	36	1	6	1	8	-	9	2	5	1	3
東北大法科大学院	159	4	7	9	9	27	12	28	14	33	16
東洋大法科大学院	56	1	8	6	11	3	12	3	7	2	3
獨協大法科大学院	66	-	11	1	20	-	17	-	9	4	4
名古屋大法科大学院	133	-	10	-	9	5	24	16	14	30	25
南山大法科大学院	61	3	5	2	10	-	10	2	10	5	14
新潟大法科大学院	48	-	6	-	5	-	10	-	9	-	18
日本大法科大学院	199	12	15	23	18	28	28	27	13	23	12
白鷗大法科大学院	29	1	8	1	4	-	6	2	2	3	2
一橋大法科大学院	136	1	4	2	1	12	3	18	15	59	21
姫路獨協大法科大学院	8	1	1	-	1	-	4	-	1	-	-
広島修道大法科大学院	44	2	2	1	12	1	6	1	12	-	7
広島大法科大学院	95	-	9	-	7	2	16	8	28	8	17
福岡大法科大学院	39	-	1	-	7	-	10	-	12	-	9
法政大法科大学院	181	6	6	24	11	26	12	26	14	39	17
北海学園大法科大学院	42	-	7	-	6	4	4	1	7	4	9
北海道大法科大学院	161	3	8	9	9	13	16	28	11	45	19
明治学院大法科大学院	98	-	21	1	18	1	26	-	18	-	13
明治大法科大学院	365	5	28	16	15	67	20	33	78	55	48
名城大法科大学院	68	-	11	1	11	2	13	2	11	4	13
山梨学院大法科大学院	47	-	3	-	4	-	18	3	5	4	10
横浜国立大法科大学院	93	2	8	3	11	3	14	2	12	11	27
立教大法科大学院	137	-	2	4	8	17	15	28	25	23	15
立命館大法科大学院	266	23	6	24	12	37	20	58	21	45	20
琉球大法科大学院	26	-	2	-	3	-	6	-	6	-	9
龍谷大法科大学院	105	-	22	-	27	-	16	12	6	8	14
早稲田大法科大学院	489	-	25	1	27	9	63	57	71	147	89
総計	7771	173	636	289	698	557	935	819	955	1579	1130

(注) 受験者数には、途中欠席者を含む。

平成26年司法試験法科大学院別人員調(修了年度・既修・未修別)2-2

法科大学院名	合格者数										
	計	平成21年度		平成22年度		平成23年度		平成24年度		平成25年度	
		既修	未修	既修	未修	既修	未修	既修	未修	既修	未修
愛知学院大法科大学院	0	-	0	0	0	-	0	-	0	0	0
愛知大法科大学院	7	-	1	-	1	-	0	0	1	2	2
青山学院大法科大学院	3	-	0	-	0	0	1	0	0	2	0
大阪学院大法科大学院	5	-	2	-	1	-	0	-	0	1	1
大阪市立大法科大学院	19	0	1	0	1	3	1	4	3	4	2
大阪大法科大学院	55	1	1	0	2	4	4	6	6	21	10
大宮法科大学院大学	2	-	0	-	0	-	1	0	1	-	0
岡山法科大学院	13	-	0	-	0	0	5	0	2	4	2
香川大法科大学院	3	0	0	-	0	0	0	0	1	1	1
学習院大法科大学院	12	0	1	1	1	3	1	3	0	1	1
鹿児島大法科大学院	4	-	0	-	1	-	2	-	0	1	0
神奈川大法科大学院	0	-	0	0	0	0	0	0	0	0	0
金沢大法科大学院	6	-	0	-	0	-	2	1	1	2	0
関西大法科大学院	19	1	2	3	1	4	2	0	2	4	0
関西学院大法科大学院	14	1	1	1	3	1	1	1	1	2	2
関東学院大法科大学院	3	-	1	-	0	0	1	0	1	-	0
九州大法科大学院	37	0	1	0	0	1	4	8	3	16	4
京都産業大法科大学院	3	-	0	-	0	0	1	1	0	1	0
京都大法科大学院	130	0	0	1	2	5	2	21	3	92	4
近畿大法科大学院	5	1	0	-	0	-	0	1	1	1	1
熊本大法科大学院	3	-	0	-	1	-	0	0	2	0	0
久留米大法科大学院	2	0	0	1	1	-	0	0	0	-	0
慶應義塾大法科大学院	150	1	1	3	0	4	2	10	6	111	12
甲南大法科大学院	7	1	0	0	0	0	0	2	0	4	0
神戸学院大法科大学院	2	0	0	-	0	-	0	1	1	0	-
神戸大法科大学院	44	0	0	0	0	4	0	9	4	27	0
國學院大法科大学院	4	-	2	0	0	0	0	0	1	-	1
駒澤大法科大学院	2	0	1	-	1	-	0	-	0	0	0
静岡大法科大学院	3	-	0	-	0	0	1	-	1	0	1
島根大法科大学院	0	-	0	-	0	-	0	-	0	-	0
首都大東京法科大学院	22	1	0	1	0	3	1	7	0	8	1
上智大法科大学院	31	1	0	0	2	2	2	6	5	7	6
信州大法科大学院	5	-	0	-	0	-	1	2	2	0	0
駿河台大法科大学院	2	-	0	0	1	0	0	1	0	-	0
成蹊大法科大学院	14	0	1	3	0	2	1	0	1	2	4
西南学院大法科大学院	1	-	0	-	0	0	0	1	0	0	0
専修大法科大学院	7	3	0	1	0	0	0	2	0	1	0
創価大法科大学院	18	-	0	-	1	1	1	0	2	4	9
大東文化大法科大学院	4	-	0	0	0	0	1	0	1	1	1
千葉大法科大学院	26	0	0	2	-	5	0	6	1	12	0
中央大法科大学院	164	0	2	4	1	16	5	26	9	79	22
中京大法科大学院	3	-	0	-	0	-	3	-	0	0	0
筑波大法科大学院	10	-	0	-	1	-	1	-	3	-	5
桐蔭横浜大法科大学院	4	-	0	-	0	-	1	-	1	-	2
東海大法科大学院	2	-	0	-	1	-	1	0	0	0	0
東京大法科大学院	158	3	0	2	1	7	1	17	7	102	18
同志社大法科大学院	26	0	1	2	0	6	1	4	4	5	3
東北学院大法科大学院	3	0	0	0	1	-	1	0	1	0	0
東北大法科大学院	42	0	1	3	2	6	4	7	1	16	2
東洋大法科大学院	2	0	0	1	0	0	0	0	0	1	0
獨協大法科大学院	3	-	0	0	0	-	0	-	2	1	0
名古屋大法科大学院	30	-	1	-	0	3	5	6	2	8	5
南山大法科大学院	9	0	0	2	1	-	3	0	0	3	0
新潟大法科大学院	5	-	0	-	0	-	1	-	0	-	4
日本大法科大学院	22	0	2	3	4	2	5	2	1	1	2
白鷗大法科大学院	2	1	0	0	1	-	0	0	0	0	0
一橋大法科大学院	64	0	0	1	0	3	0	10	4	39	7
姫路獨協大法科大学院	0	0	0	-	0	-	0	-	0	-	-
広島修道大法科大学院	5	1	0	0	2	0	0	0	2	-	0
広島大法科大学院	11	-	1	-	0	0	2	1	3	3	1
福岡大法科大学院	2	-	0	-	1	-	0	-	1	-	0
法政大法科大学院	21	1	0	4	1	2	2	2	1	5	3
北海学園大法科大学院	2	-	0	-	0	0	0	0	0	2	0
北海道大法科大学院	41	0	1	0	3	4	3	8	4	15	3
明治学院大法科大学院	6	-	3	0	1	0	2	-	0	-	0
明治大法科大学院	63	1	2	1	1	13	4	10	11	13	7
名城大法科大学院	3	-	0	1	0	0	1	0	0	1	0
山梨学院大法科大学院	6	-	0	-	1	-	1	1	2	1	0
横浜国立大法科大学院	18	0	0	2	0	1	5	1	3	2	4
立教大法科大学院	17	-	0	3	1	2	3	2	3	2	1
立命館大法科大学院	33	2	0	4	0	4	4	9	2	8	0
琉球大法科大学院	3	-	0	-	0	-	1	-	2	-	0
龍谷大法科大学院	8	-	1	-	3	-	0	2	1	1	0
早稲田大法科大学院	172	-	2	1	2	3	13	28	22	67	34
総計	1647	20	33	51	49	114	111	229	145	707	188

平成26年司法試験受験状況(予備試験合格者)

※ 司法試験予備試験合格の資格に基づく受験者の参考情報である。

性別	出願者	受験者	短答合格者	最終合格者
男	219	212	212	146
女	32	32	31	17
合計	251	244	243	163

年齢別	出願者	受験者	短答合格者	最終合格者
20～24歳	101	100	100	96
25～29歳	23	22	22	20
30～34歳	27	24	24	13
35～39歳	39	38	38	19
40～44歳	23	23	23	9
45～49歳	17	17	16	3
50～54歳	12	12	12	3
55～59歳	3	3	3	0
60～64歳	4	3	3	0
65～69歳	2	2	2	0
合計	251	244	243	163

平成26年12月31日現在

職種別	出願者	受験者	短答合格者	最終合格者
公務員	20	17	16	5
教職員	2	1	1	1
会社員	24	22	22	8
法律事務所事務員	6	6	6	1
塾教師	3	3	3	0
自営業	7	7	7	3
法科大学院生	78	78	78	72
法科大学院以外の大学院生	2	2	2	1
大学生	51	50	50	47
無職	50	50	50	21
その他	8	8	8	4
合計	251	244	243	163

※ 本データは出願者の自己申告によるもの
出願時現在

最終学歴別	出願者	受験者	短答合格者	最終合格者
大学卒業	78	74	74	30
大学在学中	51	50	50	47
大学中退	2	2	2	2
法科大学院修了	33	31	30	8
法科大学院在学中	78	78	78	72
法科大学院中退	6	6	6	3
法科大学院以外の大学院修了	2	2	2	0
法科大学院以外の大学院在学中	1	1	1	1
合計	251	244	243	163

※ 本データは出願者の自己申告によるもの
出願時現在

平成27年司法試験の実施日程等について

(平成26年7月29日司法試験委員会決定)

平成27年司法試験の実施日程等については、次のとおりとする。

1 試験期日

平成27年5月13日(水)、14日(木)、16日(土)、17日(日)

2 試験日程

試験科目及び試験時間は、次表のとおりとする。

5月13日(水)	論文式試験	選 択 科 目 (3時間) 公法系科目第1問 (2時間) 公法系科目第2問 (2時間)
5月14日(木)		民事系科目第1問 (2時間) 民事系科目第2問 (2時間) 民事系科目第3問 (2時間)
5月16日(土)		刑事系科目第1問 (2時間) 刑事系科目第2問 (2時間)
5月17日(日)	短答式試験	憲法 (50分) 民法 (75分) 刑法 (50分)

3 試験地

札幌市、仙台市、東京都、名古屋市、大阪市、広島市、福岡市

平成27年司法試験実施予定表

事 項	期 日	備 考
試 験 公 告	平成26年 11月11日(火)	
願 書 交 付	自 11月11日(火) 至 12月 5日(金)	
願 書 受 付	自 11月21日(金) 至 12月 5日(金)	
試 験 実 施	平成27年 5月13日(水) 5月14日(木) 5月16日(土) 5月17日(日)	
短 答 式 試 験 成 績 発 表	6月 4日(木)	
合 格 発 表	9月 8日(火)	

司法試験予備試験の仕組み

法科大学院課程の修了者と同等の学識及びその応用能力並びに法律に関する実務の基礎的素養を有するかどうかを判定することを目的とし、短答式（択一式を含む。）及び論文式による筆記並びに口述の方法により、段階的に行われます。

受験資格

受験資格の制限はありません。

実施日程

短答式試験

試験日 毎年5月中旬ころまでに1日で実施する。

試験地 7試験地（札幌、仙台、東京、名古屋、大阪、広島、福岡）

論文式試験

試験日 毎年7月ころまでに2日間実施する。

試験地 4試験地（札幌、東京、大阪、福岡）

口述試験

試験日 毎年10月ころまでに実施する。

試験地 東京都又はその周辺

短答式試験

憲法、行政法、民法、商法、民事訴訟法、刑法、刑事訴訟法及び一般教養科目

合格者

論文式試験

憲法、行政法、民法、商法、民事訴訟法、刑法、刑事訴訟法、一般教養科目

及び

法律実務基礎科目（法律に関する実務の基礎的素養（実務の経験により修得されるものを含む。）についての科目をいいます。）

合格者

口述試験

法律実務基礎科目

合格者

司法試験予備試験の合格者
（司法試験の受験資格を得ることができます。）

第5条第1項

法科大学院課程の修了者と同等の学識及びその応用能力並びに法律に関する実務の基礎的素養を有するかどうかを判定することを目的として、短答式及び論文式による筆記並びに口述の方法により行う。

短答式試験

第5条第2項

短答式による筆記試験は、次に掲げる科目について行う。

- 1 憲法
- 2 行政法
- 3 民法
- 4 商法
- 5 民訴法
- 6 刑法
- 7 刑訴法
- 8 一般教養

論文式試験

第5条第3項

論文式による筆記試験は、短答式試験による筆記試験に合格した者につき、次に掲げる科目について行う。

- 1 前項各号に掲げる科目
- 2 法律実務基礎科目

口述試験

第5条第4項

口述試験は、筆記試験に合格した者につき、法的な推論、分析及び構成に基づいて弁論をする能力を有するかどうかの判定に意を用い、法律実務基礎科目について行う。

予備試験の実施に当たって一般的に配慮すべき事項

- ・ 法科大学院修了者と同等の学識・能力及び法律実務の基礎的素養を有するかどうかの判定を適切に行うことにより、法科大学院を中核とする新たな法曹養成制度の理念を損ねることのないようにする必要がある。
- ・ 予備試験が、法科大学院を経由しない人にも法曹資格を取得する途を確保するために設けられた趣旨から、それらの人にも公平に新司法試験の受験資格が与えられるよう配慮する必要がある。
- ・ 予備試験が、新司法試験を受験する資格を与える試験であることから、新司法試験との関係にも留意して実施する必要がある。

短答式試験

	試験時間	問題数	配点
法律基本科目 (7科目)	憲法・行政法 : 1時間 民法・商法・民訴法: 1時間30分 刑法・刑訴法 : 1時間	各科目10～15問程度出題 全問解答	各科目いずれも30点満点
一般教養科目	1時間30分	人文、社会、自然、英語の分野から、43問を出題し、その中から、20問を選択して解答	60点満点

論文式試験

	試験時間	問題数	配点
法律基本科目 (7科目)	憲法・行政法 : 2時間20分 民法・商法・民訴法: 3時間30分 刑法・刑訴法 : 2時間20分	各科目1問	各科目いずれも50点満点
一般教養科目	1時間	1問	
実務基礎科目	民事・刑事 : 3時間	各科目1問	民事・刑事につき、それぞれ50点、合計100点満点

口述試験

- ・ 民事と刑事の2分野で行う

予備試験の実施方針について

平成21年11月11日

司法試験委員会

第1 予備試験の実施に当たって一般的に配慮すべき事項

予備試験は、司法試験法第5条第1項において、法科大学院課程の修了者と同等の学識及びその応用能力並びに法律に関する実務の基礎的素養を有するかどうかを判定することを目的とし、短答式及び論文式による筆記並びに口述の方法により行うものとされている。

予備試験においては、この判定を適切に行うことにより、法科大学院を中核とする新たな法曹養成制度の理念を損ねることのないようにする必要がある。

また、予備試験が、法科大学院を経由しない人にも法曹資格を取得する途を確保するために設けられた趣旨から、それらの人にも公平に新司法試験の受験資格が与えられるよう配慮する必要がある。

そして、予備試験が、新司法試験を受験する資格を与える試験であることから、新司法試験との関係にも留意して実施する必要がある。

これらの配慮を試験の実施に反映させるため、予備試験考査委員を法科大学院教員からも選任するとともに、一部委員について新司法試験考査委員と併任する、新司法試験の実施日程を考慮しつつ、短答式試験問題の一部共通化を行うなど、適正な実施のための具体的方策についての検討をさらに行うものとする。

なお、予備試験の目的にかんがみ、その実施方針は、今後の法科大学院教育の状況に応じて、適宜、必要な見直しをすべきである。

第2 短答式試験について

1 短答式試験の試験科目

司法試験法第5条第2項において、短答式試験は、憲法、行政法、民法、商法、民事訴訟法、刑法、刑事訴訟法、一般教養科目について行うものとされている。

2 実施日程等

短答式試験は、毎年5月中旬ころまでに1日で実施し、6月ころまでに合格発表を行う。

3 出題方針等

(1) 法律基本科目（憲法、行政法、民法、商法、民事訴訟法、刑法、刑事訴訟法をいう。以下同じ。）

- 幅広い分野から、基本的な事項に関する内容を多数出題するものとする。
- 新司法試験の短答式試験において、過度に複雑な形式による出題は行わないものとしていることにも留意する必要がある。

(2) 一般教養科目

- 出題範囲は、人文科学、社会科学、自然科学、英語とする。
- 学校教育法に定める大学卒業程度の一般教養を基本とし、法科大学院において得られる法曹として必要な教養を有するかどうかを試すものとし、その出題に当たっては、幅広い分野から出題し、知識の有無を問う出題に偏することなく、思考力、分析力、理解力等を適切に試すことができるよう工夫するものとする。また、法律科目の知識のみで容易に解答できるような出題とはならないよう工夫する必要がある。

4 試験時間，出題形式等

(1) 法律基本科目

- 試験時間については，憲法と行政法をあわせて1時間，民法，商法と民事訴訟法をあわせて1時間30分，刑法と刑事訴訟法をあわせて1時間とし，それぞれ一括した試験時間で実施する。
- 各科目10～15題程度を出題し，全問題を解答するものとする。
- 配点は，法律基本科目ごとに同一とする。
- マークシートによる解答が可能なものとする。

(2) 一般教養科目

- 試験時間については，1時間30分程度とする。
- 人文科学，社会科学，自然科学，英語の分野から，特定の分野に偏ることのないようバランスに配慮しつつ，多数の問題を出題し，その中から，受験者が一定数の問題を選択して解答するものとする。
- 配点については，出題内容，個々の問題の解答に要すべき時間，解答すべき問題数等をさらに検討しながら定めるものとする。
- マークシートによる解答が可能なものとする。

第3 論文式試験について

1 論文式試験の試験科目

司法試験法第5条第3項において，論文式試験は，憲法，行政法，民法，商法，民事訴訟法，刑法，刑事訴訟法，一般教養科目，法律実務基礎科目について行うものとされている。

2 実施日程等

論文式試験は，毎年7月ころまでに2日間で実施し，10月ころまでに合格発表を行う。

3 出題方針等

(1) 法律基本科目及び法律実務基礎科目

- 法律基本科目については、各法分野における基本的な知識、理解及び基本的な法解釈・運用能力並びにそれらを適切に表現する能力を問うものとする。
- 法律基本科目のほかに法律実務基礎科目があること、新司法試験において、さらに同様の法分野に関する能力判定がなされることを前提に、予備試験の法律基本科目においては、基本的な知識、理解等を問うものとする。
- 法律実務基礎科目の出題範囲は、民事訴訟実務、刑事訴訟実務及び法曹倫理とする。
- 法律実務基礎科目については、法科大学院における法律実務基礎科目の教育目的や内容を踏まえつつ、民事訴訟実務、刑事訴訟実務及び法曹倫理に関する基礎的素養が身につけているかどうかを試す出題とする。
- 法律実務基礎科目の出題範囲と法律基本科目の出題範囲との間に重なりがあるが、法律実務基礎科目の出題に当たっては、試験科目となっている実定法の出題範囲と重複する知識や理解を問うことも十分考えられることから、相互の出題範囲を区別するものとはしない。
- 法律実務基礎科目においては、実定法の理解が前提となるが、法律基本科目とは別に法律実務基礎科目があることを踏まえて、それにふさわしい出題となるよう工夫するものとする。

(2) 一般教養科目

- 出題範囲は、人文科学、社会科学、自然科学とするが、思考力、分析力、表現力等を判定できる出題をすることとし、専ら知識の有無を問う出題はしないものとする。

4 試験時間，出題形式等

(1) 法律基本科目及び法律実務基礎科目

- 試験時間については，憲法と行政法をあわせて2時間20分程度，民法，商法と民事訴訟法をあわせて3時間30分程度，刑法と刑事訴訟法をあわせて2時間20分程度とし，それぞれ一括した試験時間で実施する。法律実務基礎科目については，民事，刑事それぞれ1時間30分程度，あるいは，あわせて3時間程度とする。
- 法律基本科目については，各科目1題程度を出題するものとする。法律実務基礎科目については，民事及び刑事に分けて出題することとし，それぞれ1題程度を出題する。
- 法律実務基礎科目において，法曹倫理は，民事及び刑事の各分野における出題に含まれるものとする。
- 配点は，法律基本科目ごとに同一とし，法律実務基礎科目の民事及び刑事のそれぞれの配点についても，同様とする。

(2) 一般教養科目

- 試験時間については，1時間程度とする。
- 素材やテーマを与えた上で，小論文の作成を求めるものとし，1題を出題する。
- 配点は，各法律基本科目と同様とする。

第4 口述試験について

1 口述試験の試験科目

司法試験法第5条第4項において，口述試験は，法的な推論，分析及び構成に基づいて弁論をする能力を有するかどうかの判定に意を用い，法律実務基礎科目について行うものとされている。

2 実施日程等

- 口述試験は、毎年10月ころまでに実施し、11月ころまでに合格発表を行う。
- 論文式試験の合格者数、口述試験に要する試験時間、1日で試験可能な受験者数等により実施期間に差が出るが、受験する日程としては、実施期間にかかわらず、1日あるいは2日間となるものと考えられる。
- 予備試験に合格した者は、翌年以降の新司法試験の受験資格を得ることから、口述試験の合格発表は、翌年の新司法試験の出願期間よりも前に行うものとする。

3 出題方針等

- 法律実務基礎科目の出題範囲は、論文式試験と同様とする。
- 民事及び刑事について実施し、法曹倫理は、民事及び刑事の各分野における出題に含まれるものとする。
- 配点は、民事及び刑事について同一とする。

第5 合否判定の在り方

- 短答式試験、論文式試験、口述試験のいずれの段階においても、合計得点で合否判定を行う。
- 法律基本科目、法律実務基礎科目、一般教養科目のそれぞれについて、最低ライン点を定めるかどうかは、予備試験の実施状況を踏まえつつ、検討することとする。

第6 そのほか

- 試験日程のイメージは、別添のとおりである。
- 法律基本科目については、法務省令をもって試験範囲を示すことはないが、明確に試験範囲から除かれる部分がある場合には、法務省令において明示する。
- 論文式試験及び口述試験において使用を認める試験用法文の登載法令については、あらかじめ公表するものとする。
- 試験の実施に当たり、特別な措置が必要な受験者に対し、適正な措置がとられるよう配慮する。

予備試験実施日程(イメージ)

短答式試験	論文式試験	
1 日	1 日 目	2 日 目
<p>民法 商法 民事訴訟法</p>	<p>憲法 行政法</p>	<p>法律実務 基礎科目</p>
<p>一般教養</p>	<p>刑法 刑事訴訟法</p>	<p>民法 商法 民事訴訟法</p>
<p>憲法 行政法</p>	<p>一般教養</p>	
<p>刑法 刑事訴訟法</p>		

平成23年司法試験予備試験の結果

1 短答式試験

出願者	8, 971人
受験者	6, 477人
採点対象者	6, 410人
合格点	165点以上 (270点満点)
合格者	1, 339人

2 論文式試験

受験予定者	1, 339人
受験者	1, 301人
採点対象者	1, 293人
合格点	245点以上 (500点満点)
合格者	123人

3 口述試験

受験予定者	123人
受験者	122人
合格点	119点以上 (民事・刑事それぞれにつき基準点60点)
最終合格者	116人

(参考)

最終合格者の年齢 (平成23年12月末現在)

最低年齢	20歳
最高年齢	59歳
平均年齢	31.57歳

※ 受験願書に基づく情報

最終合格者の性別構成

男性	103人 (88.79%)
女性	13人 (11.21%)

※ 受験願書に基づく情報

平成23年司法試験予備試験短答式試験の結果

平成23年6月16日
法務省大臣官房人事課

1 受験者数等

- (1) 出願者 8,971人
(2) 欠席者 2,494人
(3) 受験者 6,477人
(うち途中欠席67人)
(4) 受験率 72.2%

(注) 受験率とは、出願者に占める受験者の割合である。

- (5) 採点対象者 6,410人

2 短答式試験の合格者

- (1) 合格点
各科目の合計得点165点以上(270点満点)
(2) 合格者数
1,339人
(3) 合格者の平均点
184.7点

3 短答式試験の得点

得点		最高点	最低点	平均点
合計得点 (270点満点)		240	0	130.7
科目別得点	憲法 (30点満点)	30	0	15.8
	行政法 (30点満点)	30	0	12.2
	民法 (30点満点)	30	0	19.2
	商法 (30点満点)	30	0	12.9
	民事訴訟法 (30点満点)	30	0	14.7
	刑法 (30点満点)	30	0	18.6
	刑事訴訟法 (30点満点)	30	0	14.0
	一般教養科目 (60点満点)	60	0	23.2

平成23年司法試験予備試験論文式試験の結果

平成23年10月13日
法務省大臣官房人事課

- 1 受験者数 1,301人（うち途中欠席8人）
- 2 採点対象者 1,293人
- 3 合格点 245点以上
- 4 合格者数 123人
- 5 採点対象者の最高点等
 - (1) 最高点 302.68点
 - (2) 最低点 57.64点
 - (3) 平均点 195.82点
- 6 参考資料 平成23年司法試験予備試験論文式試験得点別人員調

平成23年司法試験予備試験論文式試験得点別人員調

得点	人員(人)	人員累計(人)	累計割合(%)	得点	人員(人)	人員累計(人)	累計割合(%)	得点	人員(人)	人員累計(人)	累計割合(%)
302	1	1	0.08	241	8	155	11.99	180	13	853	65.97
301		1	0.08	240	9	164	12.68	179	12	865	66.90
300		1	0.08	239	6	170	13.15	178	16	881	68.14
299		1	0.08	238	8	178	13.77	177	12	893	69.06
298	1	2	0.15	237	8	186	14.39	176	12	905	69.99
297		2	0.15	236	10	196	15.16	175	10	915	70.77
296		2	0.15	235	8	204	15.78	174	8	923	71.38
295		2	0.15	234	8	212	16.40	173	11	934	72.24
294		2	0.15	233	5	217	16.78	172	18	952	73.63
293		2	0.15	232	9	226	17.48	171	8	960	74.25
292	1	3	0.23	231	11	237	18.33	170	5	965	74.63
291	1	4	0.31	230	10	247	19.10	169	10	975	75.41
290		4	0.31	229	11	258	19.95	168	12	987	76.33
289	1	5	0.39	228	13	271	20.96	167	9	996	77.03
288		5	0.39	227	10	281	21.73	166	14	1,010	78.11
287		5	0.39	226	10	291	22.51	165	14	1,024	79.20
286	1	6	0.46	225	12	303	23.43	164	11	1,035	80.05
285		6	0.46	224	12	315	24.36	163	7	1,042	80.59
284	1	7	0.54	223	13	328	25.37	162	6	1,048	81.05
283	1	8	0.62	222	9	337	26.06	161	8	1,056	81.67
282	1	9	0.70	221	10	347	26.84	160	8	1,064	82.29
281		9	0.70	220	10	357	27.61	159	11	1,075	83.14
280	3	12	0.93	219	17	374	28.92	158	7	1,082	83.68
279		12	0.93	218	13	387	29.93	157	9	1,091	84.38
278	2	14	1.08	217	9	396	30.63	156	9	1,100	85.07
277	1	15	1.16	216	17	413	31.94	155	8	1,108	85.69
276	4	19	1.47	215	14	427	33.02	154	13	1,121	86.70
275	1	20	1.55	214	8	435	33.64	153	4	1,125	87.01
274	2	22	1.70	213	20	455	35.19	152	2	1,127	87.16
273	4	26	2.01	212	6	461	35.65	151	5	1,132	87.55
272	4	30	2.32	211	22	483	37.35	150	3	1,135	87.78
271	2	32	2.47	210	16	499	38.59	149	9	1,144	88.48
270	3	35	2.71	209	14	513	39.68	148	9	1,153	89.17
269	4	39	3.02	208	12	525	40.60	147	2	1,155	89.33
268	2	41	3.17	207	11	536	41.45	146	2	1,157	89.48
267	5	46	3.56	206	12	548	42.38	145	8	1,165	90.10
266		46	3.56	205	12	560	43.31	144	3	1,168	90.33
265	5	51	3.94	204	11	571	44.16	143	4	1,172	90.64
264	2	53	4.10	203	6	577	44.62	142	5	1,177	91.03
263	3	56	4.33	202	11	588	45.48	141	5	1,182	91.42
262	3	59	4.56	201	11	599	46.33	140	11	1,193	92.27
261	2	61	4.72	200	9	608	47.02	139	4	1,197	92.58
260	1	62	4.80	199	14	622	48.11	138	5	1,202	92.96
259	3	65	5.03	198	11	633	48.96	137	5	1,207	93.35
258	2	67	5.18	197	12	645	49.88	136	1	1,208	93.43
257	2	69	5.34	196	13	658	50.89	135	4	1,212	93.74
256	7	76	5.88	195	15	673	52.05	134	4	1,216	94.04
255	2	78	6.03	194	10	683	52.82	133	1	1,217	94.12
254	3	81	6.26	193	15	698	53.98	132	3	1,220	94.35
253	4	85	6.57	192	13	711	54.99	131	2	1,222	94.51
252	5	90	6.96	191	15	726	56.15	130	8	1,230	95.13
251	4	94	7.27	190	8	734	56.77	129	1	1,231	95.20
250	4	98	7.58	189	12	746	57.70	128	3	1,234	95.44
249	10	108	8.35	188	12	758	58.62	127	3	1,237	95.67
248	5	113	8.74	187	13	771	59.63	126	2	1,239	95.82
247	1	114	8.82	186	11	782	60.48	125	4	1,243	96.13
246	4	118	9.13	185	12	794	61.41	124	1	1,244	96.21
245	5	123	9.51	184	13	807	62.41	123	2	1,246	96.37
244	6	129	9.98	183	11	818	63.26	122	3	1,249	96.60
243	7	136	10.52	182	9	827	63.96	121	1	1,250	96.67
242	11	147	11.37	181	13	840	64.97	120	1	1,251	96.75

(注) 累計割合(%)は、採点対象者1,293人に対する人員累計(人)の割合である。

得点	人員 (人)	人員累計(人)	累計割合(%)	得点	人員 (人)	人員累計(人)	累計割合(%)
119	2	1,253	96.91	58		1,292	99.92
118	5	1,258	97.29	57	1	1,293	100.00
117	1	1,259	97.37				
116	1	1,260	97.45				
115	1	1,261	97.53				
114		1,261	97.53				
113	1	1,262	97.60				
112	2	1,264	97.76				
111	1	1,265	97.83				
110		1,265	97.83				
109		1,265	97.83				
108		1,265	97.83				
107		1,265	97.83				
106	1	1,266	97.91				
105	1	1,267	97.99				
104	3	1,270	98.22				
103		1,270	98.22				
102	2	1,272	98.38				
101	2	1,274	98.53				
100	1	1,275	98.61				
99	1	1,276	98.69				
98	3	1,279	98.92				
97		1,279	98.92				
96	1	1,280	98.99				
95	1	1,281	99.07				
94		1,281	99.07				
93	1	1,282	99.15				
92		1,282	99.15				
91		1,282	99.15				
90		1,282	99.15				
89		1,282	99.15				
88		1,282	99.15				
87	1	1,283	99.23				
86		1,283	99.23				
85		1,283	99.23				
84		1,283	99.23				
83	1	1,284	99.30				
82		1,284	99.30				
81		1,284	99.30				
80	2	1,286	99.46				
79		1,286	99.46				
78		1,286	99.46				
77		1,286	99.46				
76		1,286	99.46				
75		1,286	99.46				
74	1	1,287	99.54				
73		1,287	99.54				
72		1,287	99.54				
71	1	1,288	99.61				
70		1,288	99.61				
69		1,288	99.61				
68		1,288	99.61				
67		1,288	99.61				
66	1	1,289	99.69				
65	1	1,290	99.77				
64		1,290	99.77				
63		1,290	99.77				
62		1,290	99.77				
61		1,290	99.77				
60	1	1,291	99.85				
59	1	1,292	99.92				

平成23年司法試験予備試験口述試験の結果

平成23年11月10日
法務省大臣官房人事課

- 1 受験予定者数 123人
- 2 受験者数 122人
- 3 合格点 119点以上
- 4 合格者数 116人
- 5 合格者の年齢（本年12月末現在）
 - (1) 最低年齢 20歳
 - (2) 最高年齢 59歳
 - (3) 平均年齢 31.57歳※ 受験願書に基づく情報
- 6 合格者の性別構成
 - (1) 男性 103人（88.79%）
 - (2) 女性 13人（11.21%）※ 受験願書に基づく情報

平成23年司法試験予備試験

※ 本データは出願者の自己申告によるものである。

性別	出願者	受験者	短答合格者	論文合格者	最終合格者
男	7449	5444	1202	109	103
女	1522	1033	137	14	13
合計	8971	6477	1339	123	116

年齢別	出願者	受験者	短答合格者	論文合格者	最終合格者
19歳以下	17	16	1		
20～24歳	1435	1159	172	42	40
25～29歳	911	621	95	8	8
30～34歳	1388	975	252	35	33
35～39歳	1403	981	238	17	16
40～44歳	1255	863	198	8	7
45～49歳	893	650	161	8	7
50～54歳	668	470	108	1	1
55～59歳	474	342	69	4	4
60～64歳	326	242	39		
65～69歳	90	70	5		
70～74歳	62	50	1		
75～79歳	35	28			
80歳以上	14	10			
合計	8971	6477	1339	123	116

平成23年12月31日現在

職種別	出願者	受験者	短答合格者	論文合格者	最終合格者
公務員	868	599	117	14	13
教職員	115	73	9	1	1
会社員	1896	1287	258	12	12
法律事務所事務員	249	179	58	4	4
塾教師	163	117	27	2	2
自営業	483	335	67	4	3
法科大学院生	272	192	32	8	8
法科大学院以外大学院生	43	24	2		
大学生	1522	1218	170	42	40
無職	2912	2153	535	35	32
その他	448	300	64	1	1
合計	8971	6477	1339	123	116

出願時現在

最終学歴別	出願者	受験者	短答合格者	論文合格者	最終合格者
大学卒業	5285	3805	853	49	46
大学在学中	1565	1236	169	41	39
大学中退	294	196	29		
法科大学院修了	471	336	166	21	19
法科大学院在学中	282	198	31	6	6
法科大学院中退	86	49	4	1	1
法科大学院以外の大学院修了	574	396	69	4	4
法科大学院以外の大学院在学中	50	26	1		
法科大学院以外の大学院中退	75	55	6	1	1
短期大学卒業	33	16	1		
短期大学在学中	2				
高校卒業	152	97	6		
高校在学中	2	2	1		
高校中退	22	13			
その他	78	52	3		
合計	8971	6477	1339	123	116

出願時現在

過去の司法試験の受験経験	出願者	受験者	短答合格者	論文合格者	最終合格者
受験したことがない	2394	1629	109	18	17
旧試験のみ受験したことがある	6108	4512	1064	84	80
新試験のみ受験したことがある	132	91	52	8	7
両方とも受験したことがある	337	245	114	13	12
合計	8971	6477	1339	123	116

出願時現在

平成24年司法試験予備試験の結果

1 短答式試験

出願者	9, 118人
受験者	7, 183人
採点対象者	7, 135人
合格点	165点以上 (270点満点)
合格者	1, 711人

2 論文式試験

受験予定者	1, 711人
受験者	1, 643人
採点対象者	1, 635人
合格点	230点以上 (500点満点)
合格者	233人

3 口述試験

受験予定者	233人
受験者	233人
合格点	119点以上 (民事・刑事それぞれにつき基準点60点)
最終合格者	219人

(参考)

合格者の年齢 (平成24年12月末現在)

最低年齢	19歳
最高年齢	66歳
平均年齢	30.31歳

※ 受験願書に基づく情報

合格者の性別構成

男性	197人 (89.95%)
女性	22人 (10.05%)

※ 受験願書に基づく情報

平成24年司法試験予備試験短答式試験の結果

平成24年6月14日
法務省大臣官房人事課

1 受験者数等

- (1) 出願者 9,118人
(2) 欠席者 1,935人
(3) 受験者 7,183人
(うち途中欠席48人)
(4) 受験率 78.8%

(注) 受験率とは、出願者に占める受験者の割合である。

- (5) 採点対象者 7,135人

2 短答式試験の合格者

- (1) 合格点
各科目の合計得点165点以上(270点満点)
(2) 合格者数
1,711人
(3) 合格者の平均点
184.1点

3 短答式試験の得点

得点		最高点	最低点	平均点
合計得点 (270点満点)		233	2	134.7
科目別得点	憲法 (30点満点)	30	0	15.1
	行政法 (30点満点)	29	0	12.5
	民法 (30点満点)	30	0	16.3
	商法 (30点満点)	30	0	14.7
	民事訴訟法 (30点満点)	30	0	16.9
	刑法 (30点満点)	30	0	16.6
	刑事訴訟法 (30点満点)	30	0	15.6
	一般教養科目 (60点満点)	60	0	27.2

平成24年司法試験予備試験論文式試験の結果

平成24年10月11日
法務省大臣官房人事課

- 1 受験者数 1,643人（うち途中欠席8人）
- 2 採点対象者 1,635人
- 3 合格点 230点以上
- 4 合格者数 233人
- 5 採点対象者の最高点等
 - (1) 最高点 308.52点
 - (2) 最低点 67.59点
 - (3) 平均点 190.20点
- 6 参考資料 平成24年司法試験予備試験論文式試験得点別人員調

平成24年司法試験予備試験論文式試験得点別人員調

得点	人員(人)	人員累計(人)	累計割合(%)	得点	人員(人)	人員累計(人)	累計割合(%)	得点	人員(人)	人員累計(人)	累計割合(%)
308	1	1	0.06	247	5	94	5.75	186	25	882	53.94
307		1	0.06	246	6	100	6.12	185	22	904	55.29
306		1	0.06	245	4	104	6.36	184	17	921	56.33
305		1	0.06	244	7	111	6.79	183	16	937	57.31
304		1	0.06	243	9	120	7.34	182	16	953	58.29
303	1	2	0.12	242	6	126	7.71	181	18	971	59.39
302		2	0.12	241	7	133	8.13	180	18	989	60.49
301		2	0.12	240	7	140	8.56	179	14	1,003	61.35
300		2	0.12	239	6	146	8.93	178	20	1,023	62.57
299		2	0.12	238	10	156	9.54	177	14	1,037	63.43
298		2	0.12	237	4	160	9.79	176	19	1,056	64.59
297	1	3	0.18	236	11	171	10.46	175	18	1,074	65.69
296		3	0.18	235	8	179	10.95	174	15	1,089	66.61
295		3	0.18	234	11	190	11.62	173	15	1,104	67.52
294		3	0.18	233	7	197	12.05	172	18	1,122	68.62
293		3	0.18	232	11	208	12.72	171	13	1,135	69.42
292	1	4	0.24	231	12	220	13.46	170	19	1,154	70.58
291	1	5	0.31	230	13	233	14.25	169	14	1,168	71.44
290	1	6	0.37	229	14	247	15.11	168	20	1,188	72.66
289		6	0.37	228	8	255	15.60	167	15	1,203	73.58
288	2	8	0.49	227	15	270	16.51	166	16	1,219	74.56
287		8	0.49	226	11	281	17.19	165	15	1,234	75.47
286	1	9	0.55	225	15	296	18.10	164	13	1,247	76.27
285	1	10	0.61	224	9	305	18.65	163	15	1,262	77.19
284	1	11	0.67	223	18	323	19.76	162	17	1,279	78.23
283	1	12	0.73	222	16	339	20.73	161	16	1,295	79.20
282	2	14	0.86	221	8	347	21.22	160	15	1,310	80.12
281	1	15	0.92	220	16	363	22.20	159	14	1,324	80.98
280		15	0.92	219	10	373	22.81	158	12	1,336	81.71
279	2	17	1.04	218	13	386	23.61	157	8	1,344	82.20
278	2	19	1.16	217	12	398	24.34	156	8	1,352	82.69
277	1	20	1.22	216	12	410	25.08	155	13	1,365	83.49
276	3	23	1.41	215	16	426	26.06	154	10	1,375	84.10
275	1	24	1.47	214	15	441	26.97	153	13	1,388	84.89
274	1	25	1.53	213	10	451	27.58	152	7	1,395	85.32
273	2	27	1.65	212	13	464	28.38	151	8	1,403	85.81
272	1	28	1.71	211	11	475	29.05	150	10	1,413	86.42
271	3	31	1.90	210	16	491	30.03	149	9	1,422	86.97
270	1	32	1.96	209	24	515	31.50	148	11	1,433	87.65
269	2	34	2.08	208	10	525	32.11	147	5	1,438	87.95
268	5	39	2.39	207	9	534	32.66	146	14	1,452	88.81
267	1	40	2.45	206	14	548	33.52	145	8	1,460	89.30
266	2	42	2.57	205	14	562	34.37	144	2	1,462	89.42
265	2	44	2.69	204	17	579	35.41	143	12	1,474	90.15
264	2	46	2.81	203	22	601	36.76	142	5	1,479	90.46
263	2	48	2.94	202	13	614	37.55	141	6	1,485	90.83
262	3	51	3.12	201	16	630	38.53	140	8	1,493	91.31
261	1	52	3.18	200	14	644	39.39	139	6	1,499	91.68
260	5	57	3.49	199	15	659	40.31	138	5	1,504	91.99
259	2	59	3.61	198	17	676	41.35	137	5	1,509	92.29
258	1	60	3.67	197	21	697	42.63	136	5	1,514	92.60
257	1	61	3.73	196	13	710	43.43	135	6	1,520	92.97
256	2	63	3.85	195	13	723	44.22	134	5	1,525	93.27
255	3	66	4.04	194	15	738	45.14	133	9	1,534	93.82
254	3	69	4.22	193	19	757	46.30	132	6	1,540	94.19
253	3	72	4.40	192	17	774	47.34	131	8	1,548	94.68
252	3	75	4.59	191	18	792	48.44	130	4	1,552	94.92
251	2	77	4.71	190	14	806	49.30	129	2	1,554	95.05
250	4	81	4.95	189	15	821	50.21	128	5	1,559	95.35
249	4	85	5.20	188	17	838	51.25	127	4	1,563	95.60
248	4	89	5.44	187	19	857	52.42	126	3	1,566	95.78

(注) 累計割合(%)は、採点対象者1,635人に対する人員累計(人)の割合である。

得点	人員 (人)	人員累計(人)	累計割合(%)
125	1	1,567	95.84
124	2	1,569	95.96
123		1,569	95.96
122	4	1,573	96.21
121	1	1,574	96.27
120	5	1,579	96.57
119	4	1,583	96.82
118	2	1,585	96.94
117	5	1,590	97.25
116	3	1,593	97.43
115	1	1,594	97.49
114	2	1,596	97.61
113	2	1,598	97.74
112	2	1,600	97.86
111		1,600	97.86
110	4	1,604	98.10
109	1	1,605	98.17
108	1	1,606	98.23
107	3	1,609	98.41
106	2	1,611	98.53
105	3	1,614	98.72
104	1	1,615	98.78
103	1	1,616	98.84
102	4	1,620	99.08
101	2	1,622	99.20
100		1,622	99.20
99		1,622	99.20
98	2	1,624	99.33
97		1,624	99.33
96		1,624	99.33
95		1,624	99.33
94	1	1,625	99.39
93	1	1,626	99.45
92		1,626	99.45
91	1	1,627	99.51
90	1	1,628	99.57
89	1	1,629	99.63
88		1,629	99.63
87	1	1,630	99.69
86	1	1,631	99.76
85		1,631	99.76
84		1,631	99.76
83		1,631	99.76
82		1,631	99.76
81		1,631	99.76
80		1,631	99.76
79		1,631	99.76
78		1,631	99.76
77	1	1,632	99.82
76		1,632	99.82
75	1	1,633	99.88
74		1,633	99.88
73		1,633	99.88
72	1	1,634	99.94
71		1,634	99.94
70		1,634	99.94
69		1,634	99.94
68		1,634	99.94
67	1	1,635	100.00

平成24年司法試験予備試験口述試験の結果

平成24年11月8日
法務省大臣官房人事課

- | | | |
|-----|------------------|--------------|
| 1 | 受験予定者数 | 233人 |
| 2 | 受験者数 | 233人 |
| 3 | 合格点 | 119点以上 |
| 4 | 合格者数 | 219人 |
| 5 | 合格者の年齢（本年12月末現在） | |
| (1) | 最低年齢 | 19歳 |
| (2) | 最高年齢 | 66歳 |
| (3) | 平均年齢 | 30.31歳 |
| | ※ | 受験願書に基づく情報 |
| 6 | 合格者の性別構成 | |
| (1) | 男性 | 197人（89.95%） |
| (2) | 女性 | 22人（10.05%） |
| | ※ | 受験願書に基づく情報 |

平成24年司法試験予備試験

※ 本データは出願者の自己申告によるものである。

性別	出願者	受験者	短答合格者	論文合格者	最終合格者
男	7585	5996	1537	207	197
女	1533	1187	174	26	22
合計	9118	7183	1711	233	219

年齢別	出願者	受験者	短答合格者	論文合格者	最終合格者
19歳以下	24	24	1	1	1
20～24歳	1995	1731	296	86	86
25～29歳	963	700	139	40	39
30～34歳	1236	940	254	33	30
35～39歳	1296	979	278	28	26
40～44歳	1089	829	246	19	15
45～49歳	869	678	195	14	12
50～54歳	666	508	138	7	6
55～59歳	423	327	92	2	1
60～64歳	318	271	52	2	2
65～69歳	132	108	14	1	1
70～74歳	58	53	6		
75～79歳	33	25			
80歳以上	16	10			
合計	9118	7183	1711	233	219

平成24年12月31日現在

職種別	出願者	受験者	短答合格者	論文合格者	最終合格者
公務員	805	618	160	18	18
教職員	98	71	12	1	1
会社員	1665	1236	271	18	15
法律事務所事務員	218	174	57	4	4
塾教師	164	135	42	1	
自営業	439	337	91	4	4
法科大学院生	667	526	168	61	61
法科大学院以外大学院生	38	24	3		
大学生	1919	1636	245	70	69
無職	2692	2122	580	49	41
その他	413	304	82	7	6
合計	9118	7183	1711	233	219

出願時現在

最終学歴別	出願者	受験者	短答合格者	論文合格者	最終合格者
大学卒業	4547	3556	877	64	56
大学在学中	1959	1657	244	70	69
大学中退	264	177	40	1	1
法科大学院修了	626	492	253	30	26
法科大学院在学中	706	555	175	61	61
法科大学院中退	112	69	11	1	1
法科大学院以外の大学院修了	551	430	84	6	5
法科大学院以外の大学院在学中	46	31	5		
法科大学院以外の大学院中退	67	43	11		
短期大学卒業	24	18	1		
短期大学在学中	2	2			
短期大学中退	1	1			
高校卒業	135	94	7		
高校在学中	2	2			
高校中退	17	13			
その他	59	43	3		
合計	9118	7183	1711	233	219

出願時現在

過去の司法試験の受験経験	出願者	受験者	短答合格者	論文合格者	最終合格者
受験したことがない	3210	2517	318	74	74
旧試験のみ受験したことがある	5265	4159	1132	129	119
新試験のみ受験したことがある	200	152	69	7	5
両方とも受験したことがある	443	355	192	23	21
合計	9118	7183	1711	233	219

出願時現在

平成25年司法試験予備試験の結果

- 1 短答式試験
- | | |
|-------|----------------|
| 出願者 | 11,255人 |
| 受験者 | 9,224人 |
| 採点対象者 | 9,183人 |
| 合格点 | 170点以上(270点満点) |
| 合格者 | 2,017人 |
- 2 論文式試験
- | | |
|-------|----------------|
| 受験予定者 | 2,017人 |
| 受験者 | 1,932人 |
| 採点対象者 | 1,918人 |
| 合格点 | 210点以上(500点満点) |
| 合格者 | 381人 |
- 3 口述試験
- | | |
|-------|----------------------------|
| 受験予定者 | 381人 |
| 受験者 | 379人 |
| 合格点 | 119点以上(民事・刑事それぞれにつき基準点60点) |
| 最終合格者 | 351人 |

(参考)

最終合格者の年齢(平成25年12月末現在)

最低年齢	21歳
最高年齢	60歳
平均年齢	27.66歳

※ 受験願書に基づく情報

最終合格者の性別構成

男性	307人(87.46%)
女性	44人(12.54%)

※ 受験願書に基づく情報

平成25年司法試験予備試験短答式試験の結果

平成25年6月13日
法務省大臣官房人事課

1 受験者数等

- (1) 出願者 11,255人
 (2) 欠席者 2,031人
 (3) 受験者 9,224人
 (うち途中欠席41人)
 (4) 受験率 82.0%

(注) 受験率とは、出願者に占める受験者の割合である。

- (5) 採点対象者 9,183人

2 短答式試験の合格者

- (1) 合格点
 各科目の合計得点170点以上(270点満点)
 (2) 合格者数
 2,017人
 (3) 合格者の平均点
 185.3点

3 短答式試験の得点

得点		最高点	最低点	平均点
合計得点 (270点満点)		241	16	139.5
科目別得点	憲法 (30点満点)	30	0	16.5
	行政法 (30点満点)	29	0	14.2
	民法 (30点満点)	30	0	19.7
	商法 (30点満点)	28	0	12.1
	民事訴訟法 (30点満点)	30	0	17.0
	刑法 (30点満点)	30	0	17.0
	刑事訴訟法 (30点満点)	30	0	17.9
	一般教養科目 (60点満点)	57	0	25.2

平成25年司法試験予備試験短答式試験得点別人員調

得点	得点割合	人員	累計	累計割合	得点	得点割合	人員	累計	累計割合	得点	得点割合	人員	累計	累計割合	得点	得点割合	人員	累計	累計割合
241	89.3	1	1	0.01	198	73.3	35	329	3.58	155	57.4	99	3,429	37.34	112	41.5	68	7,072	77.01
240	88.9	0	1	0.01	197	73.0	28	357	3.89	154	57.0	98	3,527	38.41	111	41.1	62	7,134	77.69
239	88.5	0	1	0.01	196	72.6	42	399	4.34	153	56.7	91	3,618	39.40	110	40.7	50	7,184	78.23
238	88.1	0	1	0.01	195	72.2	40	439	4.78	152	56.3	74	3,692	40.20	109	40.4	50	7,234	78.78
237	87.8	0	1	0.01	194	71.9	33	472	5.14	151	55.9	108	3,800	41.38	108	40.0	54	7,288	79.36
236	87.4	0	1	0.01	193	71.5	35	507	5.52	150	55.6	106	3,906	42.54	107	39.6	62	7,350	80.04
235	87.0	0	1	0.01	192	71.1	43	550	5.99	149	55.2	88	3,994	43.49	106	39.3	60	7,410	80.69
234	86.7	0	1	0.01	191	70.7	31	581	6.33	148	54.8	97	4,091	44.55	105	38.9	84	7,494	81.61
233	86.3	0	1	0.01	190	70.4	40	621	6.76	147	54.4	106	4,197	45.70	104	38.5	62	7,556	82.28
232	85.9	0	1	0.01	189	70.0	44	665	7.24	146	54.1	97	4,294	46.76	103	38.1	52	7,608	82.85
231	85.6	0	1	0.01	188	69.6	59	724	7.88	145	53.7	94	4,388	47.78	102	37.8	69	7,677	83.60
230	85.2	0	1	0.01	187	69.3	59	783	8.53	144	53.3	108	4,496	48.96	101	37.4	60	7,737	84.25
229	84.8	1	2	0.02	186	68.9	62	845	9.20	143	53.0	87	4,583	49.91	100	37.0	52	7,789	84.82
228	84.4	0	2	0.02	185	68.5	64	909	9.90	142	52.6	72	4,655	50.69	99	36.7	59	7,848	85.46
227	84.1	2	4	0.04	184	68.1	67	976	10.63	141	52.2	92	4,747	51.69	98	36.3	52	7,900	86.03
226	83.7	1	5	0.05	183	67.8	68	1,044	11.37	140	51.9	96	4,843	52.74	97	35.9	53	7,953	86.61
225	83.3	1	6	0.07	182	67.4	79	1,123	12.23	139	51.5	82	4,925	53.63	96	35.6	53	8,006	87.18
224	83.0	1	7	0.08	181	67.0	81	1,204	13.11	138	51.1	95	5,020	54.67	95	35.2	37	8,043	87.59
223	82.6	0	7	0.08	180	66.7	65	1,269	13.82	137	50.7	80	5,100	55.54	94	34.8	55	8,098	88.18
222	82.2	2	9	0.10	179	66.3	56	1,325	14.43	136	50.4	86	5,186	56.47	93	34.4	50	8,148	88.73
221	81.9	1	10	0.11	178	65.9	80	1,405	15.30	135	50.0	78	5,264	57.32	92	34.1	37	8,185	89.13
220	81.5	3	13	0.14	177	65.6	74	1,479	16.11	134	49.6	80	5,344	58.19	91	33.7	43	8,228	89.60
219	81.1	4	17	0.19	176	65.2	84	1,563	17.02	133	49.3	96	5,440	59.24	90	33.3	46	8,274	90.10
218	80.7	4	21	0.23	175	64.8	82	1,645	17.91	132	48.9	81	5,521	60.12	89	33.0	41	8,315	90.55
217	80.4	3	24	0.26	174	64.4	67	1,712	18.64	131	48.5	93	5,614	61.13	88	32.6	45	8,360	91.04
216	80.0	3	27	0.29	173	64.1	77	1,789	19.48	130	48.1	89	5,703	62.10	87	32.2	45	8,405	91.53
215	79.6	3	30	0.33	172	63.7	78	1,867	20.33	129	47.8	94	5,797	63.13	86	31.9	55	8,460	92.13
214	79.3	6	36	0.39	171	63.3	85	1,952	21.26	128	47.4	84	5,881	64.04	85	31.5	43	8,503	92.60
213	78.9	8	44	0.48	170	63.0	65	2,017	21.96	127	47.0	66	5,947	64.76	84	31.1	42	8,545	93.05
212	78.5	11	55	0.60	169	62.6	84	2,101	22.88	126	46.7	74	6,021	65.57	83	30.7	22	8,567	93.29
211	78.1	8	63	0.69	168	62.2	94	2,195	23.90	125	46.3	67	6,088	66.30	82	30.4	44	8,611	93.77
210	77.8	6	69	0.75	167	61.9	88	2,283	24.86	124	45.9	72	6,160	67.08	81	30.0	40	8,651	94.21
209	77.4	12	81	0.88	166	61.5	115	2,398	26.11	123	45.6	76	6,236	67.91	80以下	29.6以下	532	9,183	100.00
208	77.0	8	89	0.97	165	61.1	94	2,492	27.14	122	45.2	74	6,310	68.71					
207	76.7	11	100	1.09	164	60.7	98	2,590	28.20	121	44.8	83	6,393	69.62					
206	76.3	14	114	1.24	163	60.4	103	2,693	29.33	120	44.4	73	6,466	70.41					
205	75.9	14	128	1.39	162	60.0	85	2,778	30.25	119	44.1	75	6,541	71.23					
204	75.6	23	151	1.64	161	59.6	90	2,868	31.23	118	43.7	72	6,613	72.01					
203	75.2	27	178	1.94	160	59.3	80	2,948	32.10	117	43.3	79	6,692	72.87					
202	74.8	20	198	2.16	159	58.9	98	3,046	33.17	116	43.0	79	6,771	73.73					
201	74.4	33	231	2.52	158	58.5	90	3,136	34.15	115	42.6	67	6,838	74.46					
200	74.1	31	262	2.85	157	58.1	95	3,231	35.18	114	42.2	78	6,916	75.31					
199	73.7	32	294	3.20	156	57.8	99	3,330	36.26	113	41.9	88	7,004	76.27					

平成25年司法試験予備試験論文式試験の結果

平成25年10月10日
法務省大臣官房人事課

- 1 受験者数 1,932人（うち途中欠席14人）
- 2 採点対象者 1,918人
- 3 合格点 210点以上
- 4 合格者数 381人
- 5 採点対象者の最高点等
 - (1) 最高点 312.03点
 - (2) 最低点 19.26点
 - (3) 平均点 175.53点
- 6 参考資料 平成25年司法試験予備試験論文式試験得点別人員調

平成25年司法試験予備試験論文式試験得点別人員調

得点	人員(人)	人員累計(人)	累計割合(%)	得点	人員(人)	人員累計(人)	累計割合(%)	得点	人員(人)	人員累計(人)	累計割合(%)
312	1	1	0.05	251	3	57	2.97	190	20	685	35.71
311	0	1	0.05	250	4	61	3.18	189	19	704	36.70
310	0	1	0.05	249	1	62	3.23	188	17	721	37.59
309	1	2	0.10	248	4	66	3.44	187	19	740	38.58
308	1	3	0.16	247	5	71	3.70	186	18	758	39.52
307	0	3	0.16	246	6	77	4.01	185	28	786	40.98
306	0	3	0.16	245	1	78	4.07	184	21	807	42.08
305	0	3	0.16	244	8	86	4.48	183	15	822	42.86
304	0	3	0.16	243	4	90	4.69	182	16	838	43.69
303	0	3	0.16	242	7	97	5.06	181	22	860	44.84
302	0	3	0.16	241	10	107	5.58	180	24	884	46.09
301	0	3	0.16	240	2	109	5.68	179	19	903	47.08
300	0	3	0.16	239	6	115	6.00	178	18	921	48.02
299	0	3	0.16	238	9	124	6.47	177	16	937	48.85
298	0	3	0.16	237	6	130	6.78	176	18	955	49.79
297	1	4	0.21	236	3	133	6.93	175	15	970	50.57
296	0	4	0.21	235	11	144	7.51	174	18	988	51.51
295	0	4	0.21	234	5	149	7.77	173	17	1,005	52.40
294	0	4	0.21	233	11	160	8.34	172	18	1,023	53.34
293	0	4	0.21	232	11	171	8.92	171	27	1,050	54.74
292	0	4	0.21	231	12	183	9.54	170	19	1,069	55.74
291	0	4	0.21	230	7	190	9.91	169	19	1,088	56.73
290	0	4	0.21	229	10	200	10.43	168	15	1,103	57.51
289	0	4	0.21	228	7	207	10.79	167	19	1,122	58.50
288	0	4	0.21	227	3	210	10.95	166	23	1,145	59.70
287	0	4	0.21	226	13	223	11.63	165	11	1,156	60.27
286	1	5	0.26	225	11	234	12.20	164	19	1,175	61.26
285	1	6	0.31	224	8	242	12.62	163	14	1,189	61.99
284	0	6	0.31	223	10	252	13.14	162	18	1,207	62.93
283	0	6	0.31	222	9	261	13.61	161	15	1,222	63.71
282	1	7	0.36	221	15	276	14.39	160	20	1,242	64.75
281	0	7	0.36	220	12	288	15.02	159	17	1,259	65.64
280	1	8	0.42	219	13	301	15.69	158	19	1,278	66.63
279	0	8	0.42	218	8	309	16.11	157	14	1,292	67.36
278	0	8	0.42	217	6	315	16.42	156	13	1,305	68.04
277	3	11	0.57	216	7	322	16.79	155	18	1,323	68.98
276	0	11	0.57	215	8	330	17.21	154	14	1,337	69.71
275	1	12	0.63	214	8	338	17.62	153	21	1,358	70.80
274	0	12	0.63	213	10	348	18.14	152	24	1,382	72.05
273	0	12	0.63	212	10	358	18.67	151	16	1,398	72.89
272	1	13	0.68	211	16	374	19.50	150	13	1,411	73.57
271	1	14	0.73	210	7	381	19.86	149	11	1,422	74.14
270	1	15	0.78	209	5	386	20.13	148	11	1,433	74.71
269	1	16	0.83	208	15	401	20.91	147	16	1,449	75.55
268	1	17	0.89	207	14	415	21.64	146	10	1,459	76.07
267	3	20	1.04	206	10	425	22.16	145	13	1,472	76.75
266	3	23	1.20	205	10	435	22.68	144	17	1,489	77.63
265	2	25	1.30	204	15	450	23.46	143	18	1,507	78.57
264	3	28	1.46	203	19	469	24.45	142	19	1,526	79.56
263	2	30	1.56	202	12	481	25.08	141	10	1,536	80.08
262	5	35	1.82	201	28	509	26.54	140	13	1,549	80.76
261	1	36	1.88	200	18	527	27.48	139	10	1,559	81.28
260	3	39	2.03	199	18	545	28.42	138	15	1,574	82.06
259	1	40	2.09	198	20	565	29.46	137	9	1,583	82.53
258	3	43	2.24	197	14	579	30.19	136	11	1,594	83.11
257	6	49	2.55	196	12	591	30.81	135	7	1,601	83.47
256	2	51	2.66	195	9	600	31.28	134	9	1,610	83.94
255	1	52	2.71	194	19	619	32.27	133	11	1,621	84.52
254	0	52	2.71	193	20	639	33.32	132	10	1,631	85.04
253	2	54	2.82	192	11	650	33.89	131	4	1,635	85.25
252	0	54	2.82	191	15	665	34.67	130	11	1,646	85.82

(注) 累計割合(%)は、採点対象者1,918人に対する人員累計(人)の割合である。

得点	人員 (人)	人員累計(人)	累計割合(%)
129	9	1,655	86.29
128	11	1,666	86.86
127	7	1,673	87.23
126	18	1,691	88.16
125	5	1,696	88.43
124	18	1,714	89.36
123	9	1,723	89.83
122	14	1,737	90.56
121	14	1,751	91.29
120	8	1,759	91.71
119	2	1,761	91.81
118	10	1,771	92.34
117	10	1,781	92.86
116	4	1,785	93.07
115	5	1,790	93.33
114	7	1,797	93.69
113	10	1,807	94.21
112	5	1,812	94.47
111	4	1,816	94.68
110	8	1,824	95.10
109	0	1,824	95.10
108	4	1,828	95.31
107	6	1,834	95.62
106	8	1,842	96.04
105	5	1,847	96.30
104	2	1,849	96.40
103	0	1,849	96.40
102	5	1,854	96.66
101	5	1,859	96.92
100	2	1,861	97.03
99	2	1,863	97.13
98	2	1,865	97.24
97	2	1,867	97.34
96	3	1,870	97.50
95	1	1,871	97.55
94	2	1,873	97.65
93	5	1,878	97.91
92	1	1,879	97.97
91	0	1,879	97.97
90	2	1,881	98.07
89	0	1,881	98.07
88	1	1,882	98.12
87	0	1,882	98.12
86	1	1,883	98.18
85	4	1,887	98.38
84	5	1,892	98.64
83	1	1,893	98.70
82	0	1,893	98.70
81	3	1,896	98.85
80	3	1,899	99.01
79	2	1,901	99.11
78	1	1,902	99.17
77	0	1,902	99.17
76	1	1,903	99.22
75	0	1,903	99.22
74	1	1,904	99.27
73	1	1,905	99.32
72	2	1,907	99.43
71以下	11	1,918	100.00

平成25年司法試験予備試験口述試験の結果

平成25年11月7日
法務省大臣官房人事課

- 1 受験予定者数 381人
- 2 受験者数 379人
- 3 合格点 119点以上
- 4 合格者数 351人
- 5 合格者の年齢（本年12月末現在）
 - (1) 最低年齢 21歳
 - (2) 最高年齢 60歳
 - (3) 平均年齢 27.66歳※ 受験願書に基づく情報
- 6 合格者の性別構成
 - (1) 男性 307人（87.46%）
 - (2) 女性 44人（12.54%）※ 受験願書に基づく情報

平成25年司法試験予備試験

※ 本データは出願者の自己申告によるものである。

性別	出願者	受験者	短答合格者	論文合格者	最終合格者
男	9195	7567	1820	333	307
女	2060	1657	197	48	44
合計	11255	9224	2017	381	351

年齢別	出願者	受験者	短答合格者	論文合格者	最終合格者
19歳以下	43	41	1		
20～24歳	3210	2894	510	214	207
25～29歳	1508	1243	202	48	42
30～34歳	1280	952	235	35	33
35～39歳	1324	1028	282	41	38
40～44歳	1202	925	244	24	19
45～49歳	904	702	203	5	3
50～54歳	703	560	157	9	6
55～59歳	465	362	117	4	2
60～64歳	352	287	51	1	1
65～69歳	148	126	12		
70～74歳	67	63	3		
75～79歳	34	29			
80歳以上	15	12			
合計	11255	9224	2017	381	351

平成25年12月31日現在

職種別	出願者	受験者	短答合格者	論文合格者	最終合格者
公務員	847	633	158	12	10
教職員	96	72	8		
会社員	1763	1351	291	15	14
法律事務所事務員	242	184	56	6	5
塾教師	180	153	56	3	3
自営業	449	346	84	6	6
法科大学院生	1671	1456	381	172	162
法科大学院以外大学院生	34	26	2		
大学生	2743	2444	346	111	107
無職	2742	2198	539	46	36
その他	488	361	96	10	8
総計	11255	9224	2017	381	351

出願時現在

最終学歴別	出願者	受験者	短答合格者	論文合格者	最終合格者
大学卒業	4458	3530	779	37	31
大学在学中	2791	2476	347	111	107
大学中退	265	187	40	2	1
法科大学院修了	938	716	339	53	46
法科大学院在学中	1722	1497	393	174	164
法科大学院中退	144	110	9	1	1
法科大学院以外の大学院修了	567	442	87	3	1
法科大学院以外の大学院在学中	37	29	2		
法科大学院以外の大学院中退	78	55	8		
短期大学卒業	34	28	1		
短期大学在学中	1	1			
短期大学中退	3	3			
高校卒業	137	92	4		
高校在学中	6	5			
高校中退	20	16	3		
その他	54	37	5		
合計	11255	9224	2017	381	351

出願時現在

過去の司法試験の受験経験	出願者	受験者	短答合格者	論文合格者	最終合格者
受験したことがない	5387	4553	643	209	196
旧試験のみ受験したことがある	4897	3929	1016	110	101
新試験のみ受験したことがある	359	263	115	21	17
両方とも受験したことがある	612	479	243	41	37
合計	11255	9224	2017	381	351

出願時現在

平成26年司法試験予備試験の結果

- 1 短答式試験
- | | |
|-------|----------------|
| 出願者 | 12,622人 |
| 受験者 | 10,347人 |
| 採点対象者 | 10,295人 |
| 合格点 | 170点以上(270点満点) |
| 合格者 | 2,018人 |
- 2 論文式試験
- | | |
|-------|----------------|
| 受験予定者 | 2,018人 |
| 受験者 | 1,913人 |
| 採点対象者 | 1,900人 |
| 合格点 | 210点以上(500点満点) |
| 合格者 | 392人 |
- 3 口述試験
- | | |
|-------|----------------------------|
| 受験予定者 | 392人 |
| 受験者 | 391人 |
| 合格点 | 119点以上(民事・刑事それぞれにつき基準点60点) |
| 最終合格者 | 356人 |

(参考)

最終合格者の年齢(平成26年12月末現在)

最低年齢 20歳

最高年齢 67歳

平均年齢 27.21歳

※ 受験願書に基づく情報

最終合格者の性別構成

男性 319人(89.61%)

女性 37人(10.39%)

※ 受験願書に基づく情報

平成26年司法試験予備試験短答式試験の結果

平成26年6月12日
法務省大臣官房人事課

1 受験者数等

- (1) 出願者 12,622人
 (2) 欠席者 2,275人
 (3) 受験者 10,347人
 (うち途中欠席52人)
 (4) 受験率 82.0%

(注) 受験率とは、出願者に占める受験者の割合である。

- (5) 採点対象者 10,295人

2 短答式試験の合格者

- (1) 合格点
 各科目の合計得点170点以上(270点満点)
 (2) 合格者数
 2,018人
 (3) 合格者の平均点
 185.7点

3 短答式試験の得点

得点		最高点	最低点	平均点
合計得点 (270点満点)		235	10	137.3
科目別得点	憲法 (30点満点)	30	0	17.8
	行政法 (30点満点)	29	0	12.7
	民法 (30点満点)	30	0	17.7
	商法 (30点満点)	30	0	15.0
	民事訴訟法 (30点満点)	30	0	16.2
	刑法 (30点満点)	30	0	14.1
	刑事訴訟法 (30点満点)	30	0	12.4
	一般教養科目 (60点満点)	60	0	31.5

平成26年司法試験予備試験短答式試験得点別人員調

得点	得点割合	人員	累計	累計割合	得点	得点割合	人員	累計	累計割合	得点	得点割合	人員	累計	累計割合	得点	得点割合	人員	累計	累計割合
235	87.0	1	1	0.01	192	71.1	57	574	5.58	149	55.2	101	3,974	38.60	106	39.3	75	8,275	80.38
234	86.7	1	2	0.02	191	70.7	55	629	6.11	148	54.8	98	4,072	39.55	105	38.9	93	8,368	81.28
233	86.3	0	2	0.02	190	70.4	62	691	6.71	147	54.4	102	4,174	40.54	104	38.5	80	8,448	82.06
232	85.9	0	2	0.02	189	70.0	61	752	7.30	146	54.1	108	4,282	41.59	103	38.1	79	8,527	82.83
231	85.6	0	2	0.02	188	69.6	53	805	7.82	145	53.7	107	4,389	42.63	102	37.8	91	8,618	83.71
230	85.2	0	2	0.02	187	69.3	51	856	8.31	144	53.3	112	4,501	43.72	101	37.4	72	8,690	84.41
229	84.8	0	2	0.02	186	68.9	59	915	8.89	143	53.0	121	4,622	44.90	100	37.0	67	8,757	85.06
228	84.4	1	3	0.03	185	68.5	56	971	9.43	142	52.6	113	4,735	45.99	99	36.7	90	8,847	85.93
227	84.1	1	4	0.04	184	68.1	65	1,036	10.06	141	52.2	117	4,852	47.13	98	36.3	72	8,919	86.63
226	83.7	1	5	0.05	183	67.8	61	1,097	10.66	140	51.9	110	4,962	48.20	97	35.9	66	8,985	87.28
225	83.3	1	6	0.06	182	67.4	50	1,147	11.14	139	51.5	102	5,064	49.19	96	35.6	75	9,060	88.00
224	83.0	1	7	0.07	181	67.0	66	1,213	11.78	138	51.1	98	5,162	50.14	95	35.2	66	9,126	88.64
223	82.6	0	7	0.07	180	66.7	74	1,287	12.50	137	50.7	105	5,267	51.16	94	34.8	56	9,182	89.19
222	82.2	2	9	0.09	179	66.3	57	1,344	13.05	136	50.4	114	5,381	52.27	93	34.4	64	9,246	89.81
221	81.9	1	10	0.10	178	65.9	69	1,413	13.73	135	50.0	81	5,462	53.05	92	34.1	52	9,298	90.32
220	81.5	8	18	0.17	177	65.6	64	1,477	14.35	134	49.6	93	5,555	53.96	91	33.7	48	9,346	90.78
219	81.1	5	23	0.22	176	65.2	72	1,549	15.05	133	49.3	92	5,647	54.85	90	33.3	43	9,389	91.20
218	80.7	3	26	0.25	175	64.8	68	1,617	15.71	132	48.9	109	5,756	55.91	89	33.0	63	9,452	91.81
217	80.4	4	30	0.29	174	64.4	71	1,688	16.40	131	48.5	100	5,856	56.88	88	32.6	45	9,497	92.25
216	80.0	4	34	0.33	173	64.1	71	1,759	17.09	130	48.1	114	5,970	57.99	87	32.2	53	9,550	92.76
215	79.6	3	37	0.36	172	63.7	89	1,848	17.95	129	47.8	117	6,087	59.13	86	31.9	62	9,612	93.37
214	79.3	7	44	0.43	171	63.3	80	1,928	18.73	128	47.4	99	6,186	60.09	85	31.5	55	9,667	93.90
213	78.9	3	47	0.46	170	63.0	90	2,018	19.60	127	47.0	97	6,283	61.03	84	31.1	43	9,710	94.32
212	78.5	5	52	0.51	169	62.6	74	2,092	20.32	126	46.7	94	6,377	61.94	83	30.7	36	9,746	94.67
211	78.1	10	62	0.60	168	62.2	83	2,175	21.13	125	46.3	102	6,479	62.93	82	30.4	40	9,786	95.06
210	77.8	10	72	0.70	167	61.9	75	2,250	21.86	124	45.9	92	6,571	63.83	81	30.0	38	9,824	95.42
209	77.4	16	88	0.85	166	61.5	99	2,349	22.82	123	45.6	109	6,680	64.89	80以下	29.6以下	471	10,295	100.00
208	77.0	17	105	1.02	165	61.1	82	2,431	23.61	122	45.2	103	6,783	65.89					
207	76.7	12	117	1.14	164	60.7	74	2,505	24.33	121	44.8	107	6,890	66.93					
206	76.3	18	135	1.31	163	60.4	93	2,598	25.24	120	44.4	105	6,995	67.95					
205	75.9	27	162	1.57	162	60.0	79	2,677	26.00	119	44.1	100	7,095	68.92					
204	75.6	17	179	1.74	161	59.6	84	2,761	26.82	118	43.7	99	7,194	69.88					
203	75.2	20	199	1.93	160	59.3	92	2,853	27.71	117	43.3	98	7,292	70.83					
202	74.8	25	224	2.18	159	58.9	96	2,949	28.64	116	43.0	94	7,386	71.74					
201	74.4	26	250	2.43	158	58.5	94	3,043	29.56	115	42.6	94	7,480	72.66					
200	74.1	16	266	2.58	157	58.1	112	3,155	30.65	114	42.2	99	7,579	73.62					
199	73.7	29	295	2.87	156	57.8	111	3,266	31.72	113	41.9	82	7,661	74.41					
198	73.3	31	326	3.17	155	57.4	90	3,356	32.60	112	41.5	104	7,765	75.42					
197	73.0	32	358	3.48	154	57.0	91	3,447	33.48	111	41.1	94	7,859	76.34					
196	72.6	32	390	3.79	153	56.7	109	3,556	34.54	110	40.7	86	7,945	77.17					
195	72.2	40	430	4.18	152	56.3	104	3,660	35.55	109	40.4	89	8,034	78.04					
194	71.9	46	476	4.62	151	55.9	112	3,772	36.64	108	40.0	80	8,114	78.81					
193	71.5	41	517	5.02	150	55.6	101	3,873	37.62	107	39.6	86	8,200	79.65					

平成26年司法試験予備試験論文式試験の結果

平成26年10月9日
法務省大臣官房人事課

- 1 受験者数 1,913人（うち途中欠席13人）
- 2 採点対象者 1,900人
- 3 合格点 210点以上
- 4 合格者数 392人
- 5 採点対象者の最高点等
 - (1) 最高点 318.23点
 - (2) 最低点 48.70点
 - (3) 平均点 177.80点
- 6 参考資料 平成26年司法試験予備試験論文式試験得点別人員調

平成26年司法試験予備試験論文式試験得点別人員調

得点	人員(人)	人員累計(人)	累計割合(%)	得点	人員(人)	人員累計(人)	累計割合(%)	得点	人員(人)	人員累計(人)	累計割合(%)
318	1	1	0.05	257	4	37	1.95	196	22	632	33.26
317	0	1	0.05	256	2	39	2.05	195	11	643	33.84
316	0	1	0.05	255	2	41	2.16	194	16	659	34.68
315	0	1	0.05	254	6	47	2.47	193	16	675	35.53
314	0	1	0.05	253	5	52	2.74	192	16	691	36.37
313	0	1	0.05	252	4	56	2.95	191	18	709	37.32
312	0	1	0.05	251	2	58	3.05	190	22	731	38.47
311	1	2	0.11	250	1	59	3.11	189	13	744	39.16
310	0	2	0.11	249	5	64	3.37	188	16	760	40.00
309	0	2	0.11	248	4	68	3.58	187	18	778	40.95
308	0	2	0.11	247	5	73	3.84	186	14	792	41.68
307	0	2	0.11	246	4	77	4.05	185	20	812	42.74
306	0	2	0.11	245	2	79	4.16	184	22	834	43.89
305	0	2	0.11	244	2	81	4.26	183	19	853	44.89
304	0	2	0.11	243	9	90	4.74	182	19	872	45.89
303	0	2	0.11	242	6	96	5.05	181	25	897	47.21
302	0	2	0.11	241	4	100	5.26	180	18	915	48.16
301	0	2	0.11	240	6	106	5.58	179	20	935	49.21
300	0	2	0.11	239	11	117	6.16	178	17	952	50.11
299	0	2	0.11	238	6	123	6.47	177	25	977	51.42
298	0	2	0.11	237	6	129	6.79	176	12	989	52.05
297	0	2	0.11	236	8	137	7.21	175	21	1,010	53.16
296	1	3	0.16	235	10	147	7.74	174	18	1,028	54.11
295	0	3	0.16	234	3	150	7.89	173	23	1,051	55.32
294	0	3	0.16	233	6	156	8.21	172	11	1,062	55.89
293	0	3	0.16	232	7	163	8.58	171	23	1,085	57.11
292	0	3	0.16	231	4	167	8.79	170	15	1,100	57.89
291	0	3	0.16	230	5	172	9.05	169	19	1,119	58.89
290	0	3	0.16	229	12	184	9.68	168	21	1,140	60.00
289	0	3	0.16	228	7	191	10.05	167	20	1,160	61.05
288	0	3	0.16	227	9	200	10.53	166	17	1,177	61.95
287	1	4	0.21	226	7	207	10.89	165	17	1,194	62.84
286	1	5	0.26	225	7	214	11.26	164	15	1,209	63.63
285	1	6	0.32	224	20	234	12.32	163	15	1,224	64.42
284	0	6	0.32	223	6	240	12.63	162	18	1,242	65.37
283	1	7	0.37	222	9	249	13.11	161	12	1,254	66.00
282	1	8	0.42	221	6	255	13.42	160	23	1,277	67.21
281	1	9	0.47	220	12	267	14.05	159	26	1,303	68.58
280	0	9	0.47	219	9	276	14.53	158	17	1,320	69.47
279	0	9	0.47	218	10	286	15.05	157	21	1,341	70.58
278	0	9	0.47	217	12	298	15.68	156	15	1,356	71.37
277	0	9	0.47	216	14	312	16.42	155	9	1,365	71.84
276	0	9	0.47	215	13	325	17.11	154	21	1,386	72.95
275	1	10	0.53	214	13	338	17.79	153	19	1,405	73.95
274	0	10	0.53	213	12	350	18.42	152	12	1,417	74.58
273	2	12	0.63	212	15	365	19.21	151	11	1,428	75.16
272	0	12	0.63	211	16	381	20.05	150	12	1,440	75.79
271	1	13	0.68	210	11	392	20.63	149	15	1,455	76.58
270	2	15	0.79	209	20	412	21.68	148	21	1,476	77.68
269	1	16	0.84	208	12	424	22.32	147	11	1,487	78.26
268	1	17	0.89	207	11	435	22.89	146	10	1,497	78.79
267	0	17	0.89	206	14	449	23.63	145	18	1,515	79.74
266	4	21	1.11	205	19	468	24.63	144	10	1,525	80.26
265	2	23	1.21	204	22	490	25.79	143	16	1,541	81.11
264	0	23	1.21	203	16	506	26.63	142	22	1,563	82.26
263	0	23	1.21	202	13	519	27.32	141	7	1,570	82.63
262	3	26	1.37	201	18	537	28.26	140	15	1,585	83.42
261	1	27	1.42	200	18	555	29.21	139	9	1,594	83.89
260	3	30	1.58	199	19	574	30.21	138	12	1,606	84.53
259	2	32	1.68	198	21	595	31.32	137	13	1,619	85.21
258	1	33	1.74	197	15	610	32.11	136	10	1,629	85.74

(注) 累計割合(%)は、採点対象者1,900人に対する人員累計(人)の割合である。

得点	人員 (人)	人員累計(人)	累計割合(%)	得点	人員 (人)	人員累計(人)	累計割合(%)
135	7	1,636	86.11	74	2	1,890	99.47
134	9	1,645	86.58	73	1	1,891	99.53
133	7	1,652	86.95	72	0	1,891	99.53
132	6	1,658	87.26	71	2	1,893	99.63
131	16	1,674	88.11	70	0	1,893	99.63
130	8	1,682	88.53	69	0	1,893	99.63
129	11	1,693	89.11	68	0	1,893	99.63
128	7	1,700	89.47	67	0	1,893	99.63
127	8	1,708	89.89	66	1	1,894	99.68
126	9	1,717	90.37	65	1	1,895	99.74
125	9	1,726	90.84	64	0	1,895	99.74
124	6	1,732	91.16	63	1	1,896	99.79
123	13	1,745	91.84	62	0	1,896	99.79
122	5	1,750	92.11	61	1	1,897	99.84
121	9	1,759	92.58	60	1	1,898	99.89
120	3	1,762	92.74	59	1	1,899	99.95
119	9	1,771	93.21	58	0	1,899	99.95
118	8	1,779	93.63	57	0	1,899	99.95
117	6	1,785	93.95	56	0	1,899	99.95
116	6	1,791	94.26	55	0	1,899	99.95
115	4	1,795	94.47	54	0	1,899	99.95
114	4	1,799	94.68	53	0	1,899	99.95
113	6	1,805	95.00	52	0	1,899	99.95
112	6	1,811	95.32	51	0	1,899	99.95
111	2	1,813	95.42	50	0	1,899	99.95
110	5	1,818	95.68	49	0	1,899	99.95
109	2	1,820	95.79	48	1	1,900	100.00
108	2	1,822	95.89				
107	7	1,829	96.26				
106	3	1,832	96.42				
105	2	1,834	96.53				
104	4	1,838	96.74				
103	4	1,842	96.95				
102	2	1,844	97.05				
101	4	1,848	97.26				
100	1	1,849	97.32				
99	3	1,852	97.47				
98	3	1,855	97.63				
97	5	1,860	97.89				
96	4	1,864	98.11				
95	2	1,866	98.21				
94	3	1,869	98.37				
93	3	1,872	98.53				
92	2	1,874	98.63				
91	1	1,875	98.68				
90	0	1,875	98.68				
89	0	1,875	98.68				
88	0	1,875	98.68				
87	1	1,876	98.74				
86	1	1,877	98.79				
85	2	1,879	98.89				
84	1	1,880	98.95				
83	0	1,880	98.95				
82	2	1,882	99.05				
81	1	1,883	99.11				
80	0	1,883	99.11				
79	0	1,883	99.11				
78	1	1,884	99.16				
77	1	1,885	99.21				
76	0	1,885	99.21				
75	3	1,888	99.37				

平成26年司法試験予備試験口述試験の結果

平成26年11月6日
法務省大臣官房人事課

- 1 受験予定者数 392人
- 2 受験者数 391人
- 3 合格点 119点以上
- 4 合格者数 356人
- 5 合格者の年齢（本年12月末現在）
 - (1) 最低年齢 20歳
 - (2) 最高年齢 67歳
 - (3) 平均年齢 27.21歳※ 受験願書に基づく情報
- 6 合格者の性別構成
 - (1) 男性 319人（89.61%）
 - (2) 女性 37人（10.39%）※ 受験願書に基づく情報

平成26年司法試験予備試験

※ 本データは出願者の自己申告によるものである。

性別	出願者	受験者	短答合格者	論文合格者	最終合格者
男	10,080	8,308	1,804	347	319
女	2,542	2,039	214	45	37
合計	12,622	10,347	2,018	392	356

年齢別	出願者	受験者	短答合格者	論文合格者	最終合格者
19歳以下	54	49	4		
20～24歳	3,817	3,441	633	219	204
25～29歳	1,827	1,503	254	80	73
30～34歳	1,389	1,045	203	29	25
35～39歳	1,314	991	213	27	22
40～44歳	1,283	988	228	20	16
45～49歳	993	776	191	9	9
50～54歳	777	595	143	4	3
55～59歳	500	398	102	3	3
60～64歳	358	295	30		
65～69歳	186	163	16	1	1
70～74歳	68	56			
75～79歳	38	35	1		
80歳以上	18	12			
合計	12,622	10,347	2,018	392	356

平成26年12月31日現在

職種別	出願者	受験者	短答合格者	論文合格者	最終合格者
公務員	900	700	140	18	17
教職員	95	67	7		
会社員	1,955	1,436	241	14	12
法律事務所事務員	269	211	44	5	4
塾教師	171	145	40		
自営業	495	377	78	5	5
法科大学院生	2,097	1,846	407	177	165
法科大学院以外大学院生	47	34	5	2	2
大学生	3,204	2,838	464	125	114
無職	2,856	2,298	507	42	34
その他	533	395	85	4	3
総計	12,622	10,347	2,018	392	356

出願時現在

最終学歴別	出願者	受験者	短答合格者	論文合格者	最終合格者
大学卒業	4,573	3,584	646	38	34
大学在学中	3,253	2,876	462	125	114
大学中退	259	188	34	1	1
法科大学院修了	1,190	919	348	38	32
法科大学院在学中	2,153	1,891	412	180	168
法科大学院中退	181	132	12	4	3
法科大学院以外の大学院修了	606	480	73	5	3
法科大学院以外の大学院在学中	52	33	4	1	1
法科大学院以外の大学院中退	75	54	12		
短期大学卒業	34	28	1		
短期大学中退	3	3			
高校卒業	140	86	5		
高校在学中	11	8	1		
高校中退	23	14	2		
その他	69	51	6		
合計	12,622	10,347	2,018	392	356

出願時現在

過去の司法試験の受験経験	出願者	受験者	短答合格者	論文合格者	最終合格者
受験したことがない	7,167	6,025	936	302	277
旧試験のみ受験したことがある	4,219	3,358	719	47	42
新試験のみ受験したことがある	495	385	120	18	15
両方とも受験したことがある	741	579	243	25	22
合計	12,622	10,347	2,018	392	356

出願時現在

平成27年司法試験予備試験の実施日程等について

(平成26年7月29日司法試験委員会決定)

平成27年司法試験予備試験の実施日程等については、次のとおりとする。

1 試験期日

- (1) 短答式試験
平成27年5月17日(日)
- (2) 論文式試験
平成27年7月11日(土), 12日(日)
- (3) 口述試験
平成27年10月24日(土), 25日(日)

2 試験地

- (1) 短答式試験
札幌市又はその周辺, 仙台市, 東京都, 名古屋市, 大阪府又はその周辺,
広島市, 福岡市
- (2) 論文式試験
札幌市, 東京都, 大阪市, 福岡市
- (3) 口述試験
東京都又はその周辺

平成27年司法試験予備試験実施予定表

事 項	期 日	備 考
試 験 公 告	平成26年 12月 2日 (火)	
願 書 交 付	平成27年 自 1月 5日 (月) 至 1月30日 (金)	
願 書 受 付	自 1月19日 (月) 至 1月30日 (金)	
短 答 式 試 験 実 施	5月17日 (日)	
短 答 式 試 験 合 格 発 表	6月11日 (木)	
論 文 式 試 験 実 施	自 7月11日 (土) 至 7月12日 (日)	
論 文 式 試 験 合 格 発 表	10月 8日 (木)	
口 述 試 験 実 施	自10月24日 (土) 至10月25日 (日)	
最 終 合 格 発 表	11月 5日 (木)	

(H24. 6. 27最高裁判所)

新司法修習の概要

1 沿革等

旧憲法の下においては、司法官（判事及び検事）の養成と弁護士養成を二元的に行っていたが、法曹一体の要請にこたえ、昭和22年に裁判官、検察官及び弁護士のいずれの道に進む者に対しても統一して司法修習を実施することとなった。我が国で法曹となるためには、原則として、司法試験合格後、司法修習を終えることが必要である。

修習期間は、平成10年4月開始以前の司法修習については2年間、平成11年4月開始以降の司法修習については1年6か月、平成18年4月以降については、法科大学院を修了して新司法試験に合格した者に対する修習（新司法修習）については1年間、平成17年以前に実施された司法試験の合格者及び平成18年以降に実施される旧司法試験の合格者等に対する司法修習（現行型司法修習）については1年4か月である。

2 新司法修習の目的

新司法修習は、法科大学院で学んだ法理論教育及び実務の基礎的素養を前提として、幅広い法曹の活動に共通して必要とされる法律実務に関する汎用的な知識や技法と、高い職業意識や倫理観を備えた法曹を養成することを目的としている。

3 新司法修習の内容

新司法修習では、10か月の実務修習（8か月の分野別実務修習・2か月の選択型実務修習）と2か月の集合修習の課程で構成されている。

(1) 分野別実務修習

全国各地の地方裁判所、地方検察庁、弁護士会において、経験豊富な実務家の個別指導の下で、実際の事件の取扱いを体験的に学ぶことなどを通じて、法曹に共通して必要とされる基本的な能力の養成をはかる修習（個別修習）。民事裁判、刑事裁判、検察、弁護の4分野について、各2か月ずつ実施される。

(2) 選択型実務修習

司法修習生が、分野別実務修習の4分野を一通り修習した後に実施されるもので、各地方裁判所、地方検察庁、弁護士会で提供される多様な個別修習プログラムや全国の司法修習生を対象として提供される修習プログラムの中から、自らの進路や興味、関心に応じて主体的に選択し、又は司法修習生自身が、法曹の活動と密接な関係を有する分野について自ら修習先

を開拓して設計することにより行われる。

(3) 集合修習

実務修習の体験を補完して、体系的、汎用的な実務教育を行い、法律実務のスタンダードを指導する課程で、民事裁判、刑事裁判、検察、民事弁護、刑事弁護の5科目について、実際の事件記録をアレンジした修習用の事件記録を使って、起案することを中心に、民事・刑事のロールプレイカリキュラム等も含め、司法研修所において2か月間実施される。

(4) 司法修習生考試（いわゆる二回試験）

修習期間の最後に民事裁判、刑事裁判、検察、民事弁護、刑事弁護の5科目について実施されるもので、これに合格すると司法修習を終え、判事補、検事又は弁護士となる資格が与えられる。

(5) 司法修習生の地位

司法修習生は、修習に専念すべき義務（修習専念義務）、秘密を保持する義務（秘密保持義務）を負い、修習のために通常必要な期間、国庫から一定額の修習資金の貸与を受けることができる。

以 上

司法修習に関する関係法令

◆ 法曹資格の取得に関する法令

◎ 裁判所法

(判事補の任命資格)

第四十三条 判事補は、司法修習生の修習を終えた者の中からこれを任命する。

◎ 検察庁法

(二級検察官の任命叙級資格)

第十八条 二級の検察官の任命及び叙級は、左の資格の一を有する者に就いてこれを行う。

一 司法修習生の修習を終えた者

二及び三 (略)

2 及び 3 (略)

◎ 弁護士法

(弁護士の資格)

第四条 司法修習生の修習を終えた者は、弁護士となる資格を有する。

◆ 司法修習生に関する法令

◎ 裁判所法

(採用)

第六十六条 司法修習生は、司法試験に合格した者の中から、最高裁判所がこれを命ずる。

2 (略)

(修習・試験)

第六十七条 司法修習生は、少なくとも一年間修習をした後試験に合格したときは、司法修習生の修習を終える。

2 司法修習生は、その修習期間中、最高裁判所の定めるところにより、その修習に専念しなければならない。

3 (略)

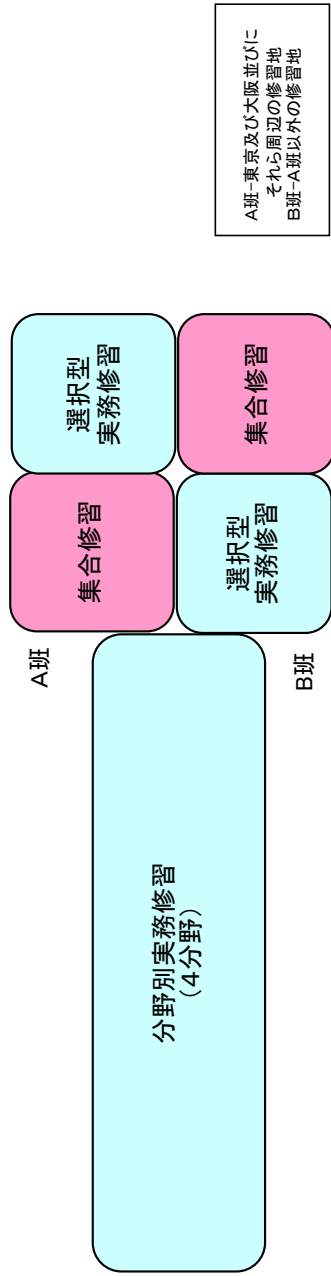
(修習資金の貸与等)

第六十七条の二 最高裁判所は、司法修習生の修習のため通常必要な期間として最高裁判所が定める期間、司法修習生に対し、その申請により、無利息で、修習資金（司法修習生がその修習に専念することを確保するための資金をいう。以下この条において同じ。）を貸与するものとする。

- 2 修習資金の額及び返還の期限は、最高裁判所の定めるところによる。
- 3 最高裁判所は、修習資金の貸与を受けた者が災害、傷病その他やむを得ない理由により修習資金を返還することが困難となったとき、又は修習資金の貸与を受けた者について修習資金を返還することが経済的に困難である事由として最高裁判所の定める事由があるときは、その返還の期限を猶予することができる。この場合においては、国の債権の管理等に関する法律（昭和三十一年法律第百十四号）第二十六条の規定は、適用しない。
- 4 最高裁判所は、修習資金の貸与を受けた者が死亡又は精神若しくは身体の障害により修習資金を返還することができなくなったときは、その修習資金の全部又は一部の返還を免除することができる。
- 5 前各項に定めるもののほか、修習資金の貸与及び返還に関し必要な事項は、最高裁判所がこれを定める。

以 上

新司法修習の構成



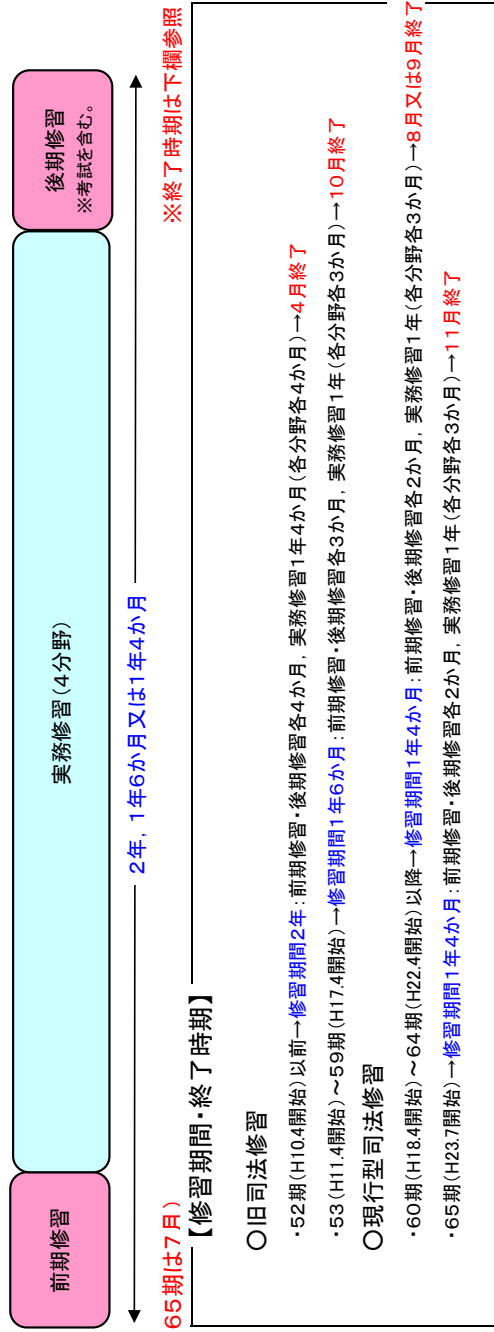
・第68期からは、修習開始直後に導入修習を実施

1年

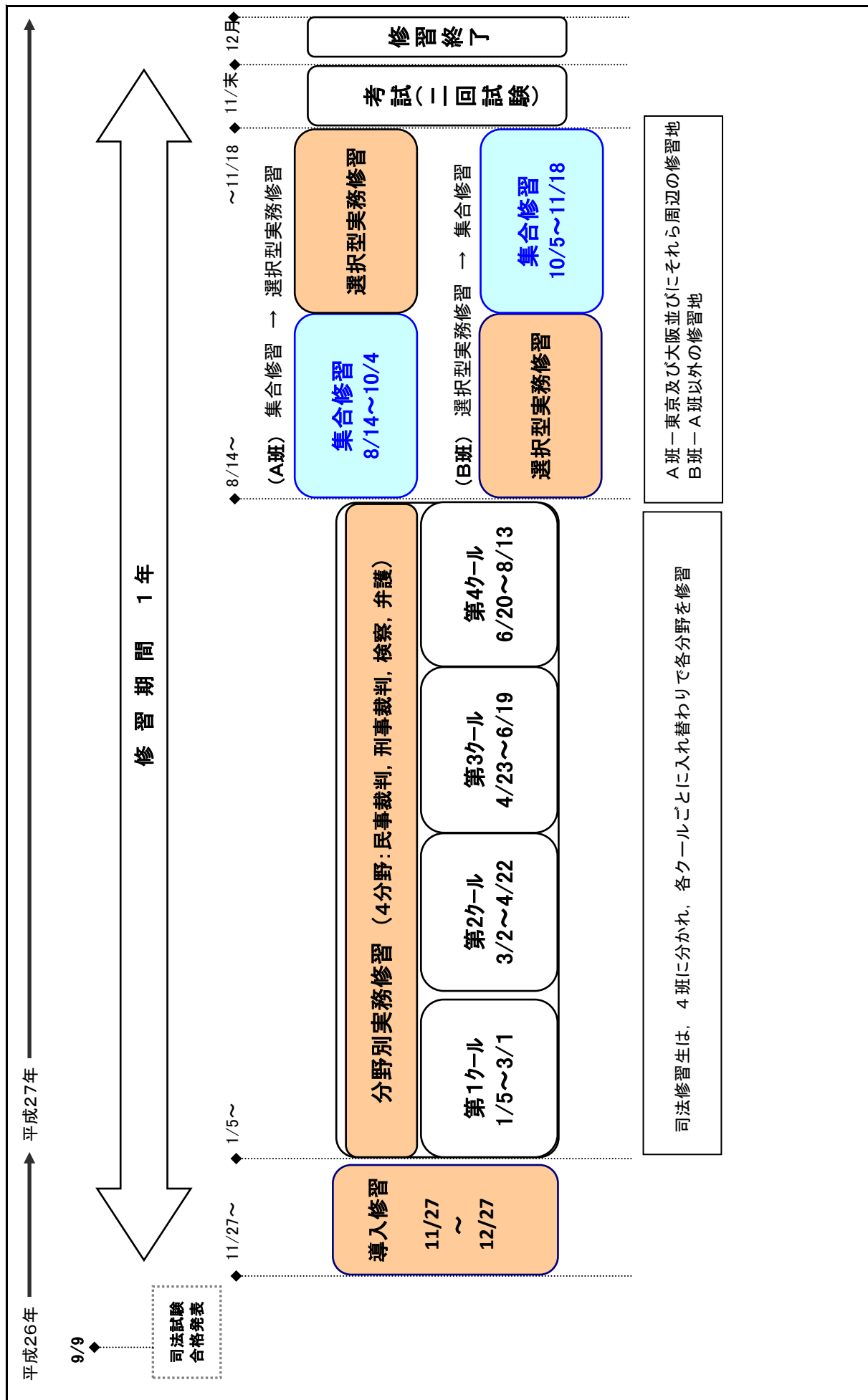
11月

11月

(参考) 現行型司法修習(旧司法試験等合格者)及び旧司法修習



第68期司法修習日程



司法修習生採用者数

採用年度	期別	人数
平成14年度	第56期	1,007
平成15年度	第57期	1,183
平成16年度	第58期	1,188
平成17年度	第59期	1,499
平成18年度	現行第60期	1,455
	新第60期	991
平成19年度	現行第61期	568
	新第61期	1,812
平成20年度	現行第62期	261
	新第62期	2,043
平成21年度	現行第63期	150
	新第63期	2,021
平成22年度	現行第64期	102
	新第64期	2,022
平成23年度	現行第65期	73
	新第65期	2,001
平成24年度	第66期	2,035
平成25年度	第67期	1,969
平成26年度	第68期	1,761

司法修習生考試に関する資料

年 度	期	応試者数	不合格者数
平成19年度	新第60期	1,055	76 (7.2%)
	初めて 受験した者	986	59(6.0%)
平成20年度	新第61期	1,844	113 (6.1%)
	初めて 受験した者	1,811	101(5.6%)
平成21年度	新第62期	2,067	75 (3.6%)
	初めて 受験した者	2,044	70(3.4%)
平成22年度	新第63期	2,039	90 (4.4%)
	初めて 受験した者	2,016	85(4.2%)
平成23年度	新第64期	2,047	56 (2.7%)
	初めて 受験した者	2,024	56(2.8%)
平成24年度	現行・新第65期	2,126	46 (2.2%)
	新第65期	2,052	41 (2.0%)
	初めて 受験した者	1,995	38(1.9%)
平成25年度	第66期	2,077	43 (2.1%)
	初めて 受験した者	2,031	39(1.9%)
平成26年度	第67期	2,015	42 (2.1%)
	初めて 受験した者	1,972	38(1.9%)

注 不合格者数には、病気等により司法修習生考試を欠席した者が含まれる。

司 法 修 習 委 員 会 に つ い て

司法修習委員会は、司法制度改革審議会意見の提言の趣旨を踏まえ、司法修習委員会規則（平成15年5月1日施行）により、最高裁判所に新たに設置された委員会です。設置の根拠である司法修習委員会規則は、裁判所外の委員を多数含む一般規則制定諮問委員会における審議・答申に基づき制定されています。

* 司法制度改革審議会意見（平成13年6月12日）

「司法研修所の管理・運営については、法曹三者の協働関係を一層強化するとともに、法科大学院関係者や外部の有識者の声をも適切に反映させる仕組みを設けるべきである。」

○ 設置の趣旨

司法修習委員会は、司法修習及びこれに係る司法研修所の管理運営に関し、司法修習の充実及び法科大学院における教育と司法修習との有機的連携の確保並びに法曹相互の協力の強化を図ることを目的とするものです。

○ 所掌事務

司法修習委員会は、最高裁判所の諮問に応じ、司法修習についての基本方針の策定及び実施に関する重要事項、司法修習に係る司法研修所の管理運営に関する重要事項などを調査審議するほか、これらの事項に関し、最高裁判所に意見を述べるものとされています。

○ 委員等

司法修習委員会の委員は、裁判官、検察官、弁護士、司法研修所長、法科大学院の教員その他の学識経験のある者の中から最高裁判所が任命します。平成15年5月1日付けで、10人の委員が任命されています。

また、委員を補佐する幹事が置かれています。

○ 司法修習のあり方についての議論状況

司法修習委員会においては、設置後直ちに、司法修習についての基本方針及び関連する重要事項について議論を行い、平成16年7月2日、その議論の成果を取りまとめました（取りまとめの骨子は別紙のとおり）。これに基づいて新司法修習が運営されています。

司法修習委員会・議論の取りまとめ(骨子)

第1 新しい司法修習の理念と基本構想

1 司法修習の意義・理念

- 司法修習においては、法廷活動に限られない幅広い分野における法的ニーズに的確に応えられる法曹を養成するため、法科大学院における教育及び法曹資格取得後の継続教育（OJTを含む。）との有機的な連携と役割分担を図ることが不可欠である。
- 司法修習においては、幅広い法曹の活動に共通して必要とされる、法的問題の解決のための基本的な実務的知識・技法と、法曹としての思考方法、倫理観、心構え、見識等—これらを標語的にまとめるとすれば、「法曹としての基本的なスキルとマインド」と表現することもできよう—の養成に焦点を絞った教育を行うことが適当である。
- 司法修習では、事情聴取をはじめとする事実調査の能力、複雑な事実の中から法的に重要な事実を選び出して構成する法的分析能力、錯そうする証拠からの的確に事実を認定する能力、法的問題について分かりやすく説得的に表現する能力の養成に重点を置くことが相当である。

2 司法修習の基本的な構想と構成

- 司法修習の課程は、実務家の個別的指導に基づき法律実務を身をもって体験させる「実務修習」を中核として構成しつつ、これとともに、体系的、汎用的な実務教育として司法研修所における「集合修習」を実施し、両者を有機的に連携させたものとする。
- 司法修習の課程の順序等については、法科大学院における法理論教育と実務導入教育を前提として、実務修習から開始し、その後に集合修習を実施するのが適当である。

第2 実務修習の在り方

1 実務修習の基本的な指導理念と方法

- 実務修習においては、法曹三者それぞれの実務について実践的な指導を行う「分野別実務修習」を基本としつつ、司法修習生の自主性を生かした多様

な実務経験の修得を図る「選択型実務修習」を行う。

2 分野別実務修習

- 分野別実務修習は、弁護修習、検察修習、民事裁判修習、刑事裁判修習の4つの分野に分けて実施すること、各分野の期間は、4分野ともそれぞれ2か月とすることが相当である。
- 分野別実務修習は、実務家の個別的指導の下で実際の事件の処理を体験的に学ぶ個別修習を中心として行う。
- 実務修習においては、一つの事件の流れを把握し、十分な数の事件を体験することができるようにするなど、質、量ともに修習の実が上がるように各分野の実務修習の指導方法を工夫していくことが必要である。

3 選択型実務修習

- 選択型実務修習は、分野別実務修習の各分野を一通り体験した後に、司法修習生各自が、その実情に応じて、主体的に選択、設計することにより、分野別実務修習の成果の深化と補完を図ったり、分野別実務修習の課程では体験できない領域における実務修習を行ったりする課程とし、その期間を2か月とする。
- 選択型実務修習は、制度的に弁護士実務に比重を置いたものとする。そのための方策として、弁護士事務所をホームグラウンドとし、他の場所での修習を行うとき以外は、ホームグラウンドの弁護士事務所で弁護修習を行うものとすることが考えられる。

第3 集合修習の在り方

1 集合修習の意義・必要性と指導内容

- 集合修習は、実務修習の教育効果をより高めるという観点から、実務修習の体験を補完して、体系的、汎用的な実務教育を行い、法律実務のスタンダードを指導する課程とする。
- 集合修習の期間は2か月程度とし、その指導内容は、民事弁護、刑事弁護、検察、民事裁判、刑事裁判の基本5科目を中心とする。

2 指導方法

- 集合修習においては、全人格的指導を含む充実した実務教育、的確な個別指導・成績評価を行うため、クラス担任制を維持することが適当である。
- 教育手法は、実際の事件記録に基づいて作成した修習記録を用いて司法修習生が文書を起案し、教官が添削した上で、授業において司法修習生に口頭で説明させたり、討論させたりしながら講評することを中心とする。

3 各科目の比重と連携の在り方

- 集合修習の課程においては、民事系カリキュラムと刑事系カリキュラムの比率を、民事系の方がある程度高くなるように（例えば5対4程度に）するとともに、民事系、刑事系における各科目間のカリキュラムの連携、共通化を進めるのが相当である。

第4 成績評価の在り方

1 基本的な方針

- 司法修習生に対しては、平常成績について厳格な評価を行うとともに、司法修習生考試（二回試験）によって、法曹資格を与えるにふさわしい資質・能力を備えているかどうかを判定することが相当である。

2 実務修習・集合修習における成績評価

- 成績評価においては、事実調査能力、法的分析能力、事実認定能力、表現能力等を基本的な評価の観点とし、各課程ごとにその達成度を評定するものとする。
- 分野別実務修習では、4段階程度の絶対評価を基本とし、集合修習では、6段階程度の相対評価（ただし、不可は絶対評価）を基本とする。
- 選択型実務修習では、一定のランク付けを伴う成績評価は行わず、提出されたレポート、修習先のコメント等に基づき、当該課程において有意義な修習を行ったか否かを判定するものとする。

3 司法修習生考試(二回試験)の在り方

- 考試の内容は、基本5科目について修習記録等を使用した筆記試験とした上、口述試験を廃止するなど、現在より簡素化を図る方向で検討を加えるのが相当である。

第5 関連する諸問題

1 いわゆる移行措置期間における司法修習

- 新司法試験合格者に対する司法修習については、法科大学院の実務導入教育が始まって間もないことを考慮して、当面、冒頭にこれを補完するための課程を1か月程度置くこととする。
- 移行措置期間における現行司法試験合格者に対する司法修習の期間は1年4か月とし、その内訳は、前期集合修習2か月、実務修習1年、後期集合修習2か月とする。

2 司法研修所の管理運営

- 司法修習委員会は、定例的に毎年2回程度は開催し、修習の状況等について報告を受けるとともに、必要に応じて機動的に開催して、法科大学院との連携、法曹に対する社会的要請等の観点から意見を述べ、これを修習内容に反映させていくものとする。
- 裁判所、検察庁、弁護士会は、司法研修所教官としてふさわしい実務家が教官に選任されるよう努める必要があり、弁護教官については、教官に就任しやすい環境の整備を検討することが必要である。

最高裁判所

The Supreme Court of Japan

司法研修所

The Legal Training and
Research Institute of Japan



司法研修所は、昭和22年5月、裁判所法(昭和22年法律第59号)14条に基づいて最高裁判所に設置された研修機関です。司法研修所は、裁判官の研究及び修養並びに司法修習生の修習をつかさどっています。

司法研修所には、司法研修所長が置かれ、その指揮の下、司法研修所教官によって研究、研修が運営されています。

裁判官は、司法権(憲法76条)の担い手として、憲法、法律と良心に従って裁判を行います。このため、裁判官には、裁判実務に関する知識、能力や幅広い教養、深い洞察力を身に付けることが求められます。裁判官は、日々の職務の中でこれらを身に付けるべく自己研さんに努めますが、司法研修所では、このような裁判官の自己研さんを支えるための様々な研究、研修を実施しています。

また、我が国では、法曹となるには、司法試験に合格した後、司法修習生として採用され(裁判所法66条1項)、司法修習を終えること(同法67条1項)が必要です。司法研修所は、この司法修習の実施、運営に当たっており、法曹養成のための重要な国家機関となっています。

The Legal Training and Research Institute was established in May 1947 under the provision of Article 14 of the Court Act (Act No. 59 of 1947) as a training facility affiliated to the Supreme Court of Japan. The institute is in charge of the research and the training of judges, and the judicial training of legal apprentices.

The professors of the institute carry out research and training activities under the control of the President.

Judges pursue judicial work abiding by the constitution, laws and their own conscience, as bearers of judicial power (Article 76 of the Constitution), and thus they are required to have not only the expertise and ability relating to judicial practice but also a well-rounded education and profound insight. In order to support these judges in cultivating themselves and acquiring these accomplishments while engaging in their daily duties, the institute implements various research and training programs.

In Japan, those who wish to enter the legal profession must first pass the National Bar Examination, then be appointed as legal apprentices (Article 66(1) of the Court Act), and finally complete the requisite judicial training courses (Article 67(1) of said Act). The institute also takes charge of implementing and managing such training of legal apprentices as an essential national agency responsible for nurturing persons entering the legal profession.



目次	Contents
I はじめに	I Introduction
II 沿革	II History
III 組織	III Organization
IV 裁判官の研修	IV Training and Research of Judges
V 司法修習	V Training of Legal Apprentices
VI 施設概要	VI Facilities
1	19



正門 Front Gate

昭和14年7月 司法省に「司法研究所」を設置^(注)

(注)「司法研究所」は、司法官(判事及び検事)の研究並びに司法官候補の修習をつかさどる施設であったが、第二次世界大戦中、事実上その機能を停止していた。戦後の一時期、司法省に「司法研究所」に代わる施設として「司法研修所」が設置されていた。

昭和22年5月 最高裁判所の研修機関として司法研修所を設置

昭和23年6月 東京都千代田区紀尾井町に移転

昭和46年4月 東京都文京区湯島に移転

平成6年4月 埼玉県和光市の現庁舎に移転

平成18年から 新しい司法修習制度開始

July 1939: The "Legal Research Institute" was established in the Ministry of Justice (Shihoshō)*

* (note): The "Legal Research Institute" served as a facility in charge of directing research conducted by *magistrates* (judges and public prosecutors) as well as the training of audiences of *magistrature*, but its activities were in effect suspended during the Second World War. After the end of the war, the "Legal Research and Training Institute" temporarily existed in the Ministry of Justice (Shihoshō), replacing the "Legal Research Institute".

May 1947: The Legal Research and Training Institute was established as a training facility affiliated to the Supreme Court of Japan

June 1948: Moved to Kioi-cho, Chiyoda-ku, Tokyo

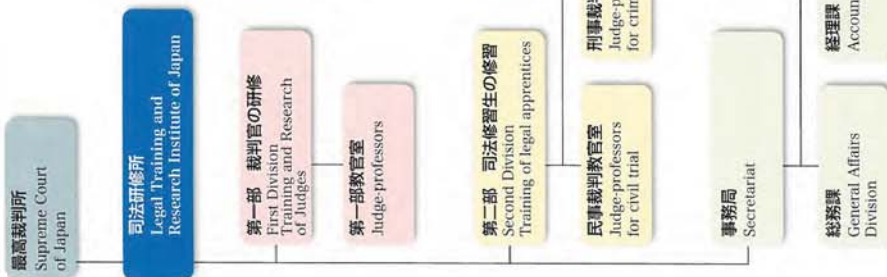
April 1971: Moved to Yushima, Bunkyo-ku, Tokyo

April 1994: Moved to the current buildings located in Wako City, Saitama Prefecture

2006: The new training system for legal apprentices was launched



航空写真 ● Aerial photograph



紀尾井町庁舎・昭和23年～46年 ● Kioi-cho Building (1948 to 1971)



湯島庁舎・昭和46年～平成6年 ● Yushima Building (1971 to 1994)

裁判官には、裁判実務に関する知識、能力や幅広い教養、深い洞察力等が必要です。裁判官は、これらの修得のために、日々、職務を行いつつながら自己研さんに努めています。

しかし、裁判官が多様な知識、経験等を身に付けていくためには、個々の裁判官の努力にゆだねるだけでなく、組織的な研修の機会を設けることも必要です。このような見地から、司法研修所では、裁判官の自己研さんを支援するために、新たな職務やポストに就いた際の導入研修、得意分野の形成や専門性の獲得・深化を支援するための裁判分野別研究会、分野を分けずに裁判所の課題について研究するための総合分野研究会、民間企業等で研修を行う派遣型研修を実施しています。

司法研修所では、年間を通して、裁判官（判事、判事補及び簡易裁判所判事）に対する研修を実施しており、近年は、年間、延べ1,400人程度が研修に参加しています。

Judges need the expertise and ability relating to judicial practice, a well-rounded education and profound insight. While engaging in their daily duties, they strive to cultivate themselves so as to acquire these accomplishments.

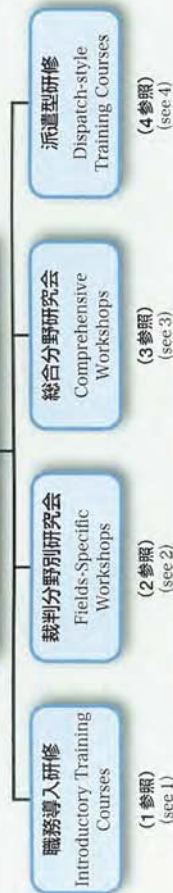
In addition, in order to gain diverse and abundant knowledge and experiences, it is necessary not only to rely on the efforts of individual judges but also to provide them with the opportunity to receive organized training programs. From this perspective, the Legal Research and Training Institute implements various initiatives to help these judges with their efforts toward self-cultivation, including: Introductory Training Courses upon assuming new duties or posts; Fields-Specific Workshops relating to each field of justice, which aim to encourage judges to find areas of specialty and to acquire and enhance expertise in their specialized fields; Comprehensive Workshops for conducting cross-cutting research on various issues faced by courts; and Dispatch-style Training Courses conducted at private corporations and other entities outside the courts.

The institute implements training programs for judges (including assistant judges and summary court judges) throughout the year. In recent years, a total of about 1,400 judges have participated in these programs annually.

裁判官の自己研さん
Judges' self cultivation



裁判官研修
Training and Research of Judges



判事、判事補及び簡易裁判所判事に対して、任官時や、新たな職務又はポストに就いた際の職務への導入のための研修を実施しています。

Introductory Training Courses are provided for judges, assistant judges and summary court judges upon their appointment or assumption of new duties or posts.



(1) 判事補に対する職務導入研修

判事補については、裁判官としての基礎を固めるとともに、専門性修得の足がかりを持つことを目標として、自己研さんとOJTを基本とした主体的・自律的な成長を支援するための研修を実施しています。

職務導入研修としては、判事補任官直後に、裁判官としての基本的な心構えや裁判実務に関する基礎的な知識等を修得するための研修(新任判事補研修)を実施し、任官後2年程度経過した者に、基礎的な訴訟運営等を研究するための研究会(判事補基礎研究会)を実施しています。

このような職務導入研修を経た判事補については、各種の分野別に研究会(裁判分野別研究会。2参照)を開催するなどして、判事補の主体的・自律的な成長を支援しています。

(1) Introductory Training Courses for assistant judges

With the goal of firmly establishing the foundation for their role as judges and making the necessary preparation to acquire expertise, assistant judges participate in training courses which support their independent and self-sustaining development, through self-cultivation activities and on-the-job training.

Assistant judges, immediately after their appointment, participate in the Training Courses for Newly Appointed Assistant Judges to learn the basic attitudes they should take as judges and to acquire the basic knowledge and skills required in judicial practice. After having served the office for about two years, they participate in the workshops to learn the basic skills to manage trials (Basic Training Courses for Assistant Judges).

After these introductory training courses, the institute continues to support their independent and self-sustaining development by holding workshops, which focus on fields-specific judicial issues (see 2).

(2) 判事に対する職務導入研修

初めて判事に任官した直後に、中堅裁判官としての役割を十分に果たすことができるように支援するための研究会(判事任官者実務研究会)を実施しています。

また、部総括裁判官や支部長に新たに発令された者に対し、組織や人事の管理に関する研修を中心とする研究会(部総括研究会や支部長研究会)を実施しています。具体的には、マネジメントに関する講演や、裁判部、支部の運営についての共同討議等を行っています。

(3) 簡易裁判所判事に対する職務導入研修

新任簡易裁判所判事に対して、配属先の簡易裁判所などでの研修のほか、司法研修所において、職務導入研修として、2回にわたり、初任者研修を実施しています。研修では、記録に基づく演習や訴訟指揮の演習などのほか、模擬裁判を行うなどとして訴訟運営の在り方等を学びます。

なお、簡易裁判所判事に対しては、任官後2年程度経過した時点で、裁判実務や裁判官の在り方を共同討議するための研究会(基礎研究会)を実施しています。そして、その後も、一定年数以上の経験を有する簡易裁判所判事を対象として、訴訟運営についての共同研究などを行う研究会(実務研究会)を開催し、簡易裁判所判事の自己研さんを支援しています。

(2) Introductory Training Courses for judges
Judges who are appointed from among assistant judges participate in the Training Courses for Newly Appointed Judges which support them in fully fulfilling their role as mid-career judges.

In addition, judges who have been assigned to new posts, such as the presiding judge of a division and the chief of branch office, participate in the workshops focusing on the training in organizational and personnel management (Workshops for Presiding Judges of Divisions, Workshops for Chiefs of Branch Office). In these workshops, they listen to lectures on the management issues and join in the discussions on the administration of court divisions and branch offices.

(3) Introductory Training Courses for summary court judges

Summary court judges, after their first appointment, participate in the training programs at the summary courts to which they are assigned, and take Introductory Training Courses consisting of two stages at the institute. Training courses, which aim to improve their skills to manage trials, include practical trainings by using mock case records as materials, practices in trial management and mock trials.

After having served office for two years since first appointment, summary court judges participate in the Basic Workshops where they have discussions about judicial practice and what judges should be. For those who have accumulated longer years of experience, the institute continues to support their independent development by holding Practical Workshops, which include joint research on trial management.

裁判分野別に実施する研究会は、得意分野の形成・深化を支援するための研究会(基本分野研究会)と、専門性の獲得・深化を支援するための研究会(専門分野研究会)とに分けられます。このほかに、必要に応じて随時開催する研究会(特別研究会)があります。



パネルディスカッション●Discussion meeting



裁判所書記官の共同研究●Joint research with court clerks

(1) 基本分野研究会

民事、刑事、家事、少年という基本的な分野について、その時々ニーズに応じたテーマを設定して、現にその分野を担当している裁判官を対象にして、意見交換、協議を中心とする研究会を実施しています。各裁判官の得意分野の形成・深化を支援することを目的としています。

研究会では、裁判官による共同討議、有識者による講演、弁護士や検察官との訴訟運営の在り方についての意見交換など様々なカリキュラムが組まれています。

また、裁判所書記官、家庭裁判所調査官と共同で研究を行うこともあります。

(1) Basic-Field Workshops

These Workshops address basic types of case, such as civil, criminal, domestic, and juvenile cases. Topics are chosen according to the needs of the time, and judges who actually deal with such types of cases exchange opinions and hold discussions on such topics. This Workshop is intended to help judges to find areas of specialty.

At the Workshops, judges participate in various training curriculums, including joint discussions among judges, lectures given by leading experts, and exchange of views with practicing attorneys and public prosecutors regarding the management of trials.

Within the framework of this workshop, participants also conduct joint research with court clerks and family court probation officers.



研究会●Seminar room



大研究室●Large Seminar room

分野を分けずに、裁判所の課題について実施する研究会で、「裁判基礎研究会」、「特別研究会」などがあります。

このうち、裁判基礎研究会は裁判官の視野を広め、識見を高めることを目的として、裁判と社会との関わり、あるいは紛争の背景にある社会・経済構造等を探求する研究会です。

ハネルフェイスカシジョン、現地見学、講演等、バラエティに富んだカリキュラムを実施しています。これまでに取り上げたテーマは、例えば、人権問題、都市問題、心と健康等様々な分野に及んでいます。

その他にも、特別研究会として、裁判所の組織課題に対応するための研修や、法科大学院の教員として派遣される者等に対する研修を実施するなどしています。

(2) Specialized-Field Workshops

In recent years, disputes brought to courts have become increasingly diversified and specialized. In order to appropriately respond to such a situation, judges as a whole must be well-versed in diverse fields and equipped with advanced expertise.

For the purpose of providing judges with the opportunities to acquire and enhance their expertise, the institute holds Workshops focusing on administrative cases, labor cases, cases relating to intellectual property rights and cases which require expert knowledge such as tax, accounting, and medicine and so on.

Various training curriculums are organized for this program, such as lectures given by experts, round-table talks with experts, and exchange of views on trial management issues with practicing attorneys with specialty.

Participants sometimes visit medical institutes to receive specific lectures and so on.

(2) 専門分野研究会

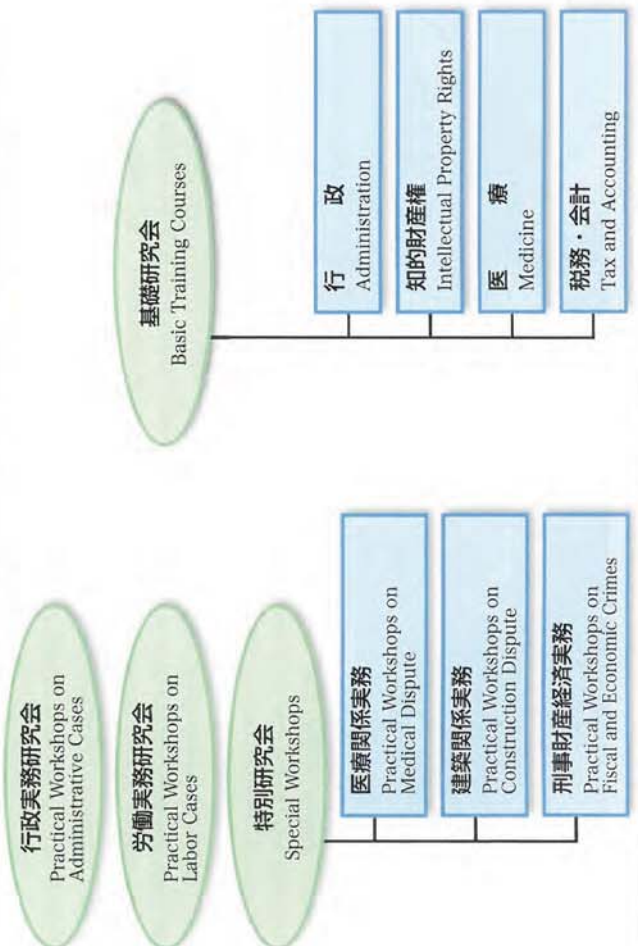
裁判所に持ち込まれる案件の内容は、近時、ますます多様化し、専門化してきています。裁判官は、こうした事態に適切に対応するために、総体として、多様性を持つとともに、高度の専門性を備えることが求められています。

そこで、このような専門性を獲得し、深化させるための契機とする目的で、行政・労働事件のほか、知的財産権に関する事件、税務・会計、医療等の専門的見解を要する分野に関する事件についても、各種の専門分野研究会を実施しています。

専門家による講演、専門家と裁判官との座談会、専門性を備えた弁護士との訴訟運営の在り方についての意見交換など、様々なカリキュラムが組まれています。

また、医療現場などに赴いて研修を行うこともあります。

専門分野研究会 ■ Specialized-Field Workshops



分野を分けずに、裁判所の課題について実施する研究会で、「裁判基礎研究会」、「特別研究会」などがあります。

このうち、裁判基礎研究会は裁判官の視野を広め、識見を高めることを目的として、裁判と社会との関わり、あるいは紛争の背景にある社会・経済構造等を探求する研究会です。

ハネルフェイスカシジョン、現地見学、講演等、バラエティに富んだカリキュラムを実施しています。これまでに取り上げたテーマは、例えば、人権問題、都市問題、心と健康等様々な分野に及んでいます。

その他にも、特別研究会として、裁判所の組織課題に対応するための研修や、法科大学院の教員として派遣される者等に対する研修を実施するなどしています。



現地見学 (協力 理化学研究所) ●Field visits



裁判官が、一定の期間、民間企業等において、その業務を見学したり、体験したりするものです。経済の実情などについての理解を深めるとともに、裁判官としての視野を広げ、識見を高めることを目的としています。

判事を対象とする民間企業短期研修、報道機関研修、判事補を対象とする民間企業長期研修、判事、判事補を対象とする知的財産権専門研修などがあります。

現在、多くの民間企業や報道機関の協力により、年間50人程度の裁判官を派遣するようになっています。

Judges visit private corporations and other entities outside the courts for a certain period of time and observe and experience the business practices carried out there. The aim of these training courses is to provide judges with the opportunity to improve their understanding on the actual condition of the economy as well as to broaden their perspectives and deepen their insights which judges are required to have.

There are various types of training courses, including short-term training courses at private corporations and training courses at media organizations (for judges), long-term training courses at private corporations (for assistant judges), and special training courses on intellectual property rights (for judges and assistant judges).

At present, about 50 judges (including assistant judges) are dispatched, under the scheme of these training courses, to many private companies and media organizations each year, thanks to the cooperation of the relevant entities.



工場勤務体験 (協力: 味の素株式会社) ● Experience of working at factory



駅勤務体験 (協力: 東京急行電鉄株式会社) ● Experience of working at station

我が国で法曹となるためには、原則として、専門職大学院である法科大学院を修了した後、新司法試験に合格し、1年間の司法修習を終えることが必要です^(注1-3)。司法修習は、法科大学院で学んだ法理論教育及び実務の基礎的素養を前提として、法律実務に関する汎用的な知識や技法と、高い職業意識や倫理観を備えた法曹を養成することを目的としており、法曹養成に必須の課程として置かれています。司法修習の最終試験(司法修習生考試)に合格して司法修習を終えることにより、判事補、検事又は弁護士となる資格が与えられます。

法科大学院においては、それぞれ特徴ある教育がされていますが、司法修習は、裁判官、検察官、弁護士といずれの道に進む者に対しても、同じカリキュラムで行われます(統一修習制度)。この統一修習制度は、司法官(判事及び検事)の養成と弁護士(注)の養成を二元的に行っていた制度を改めたものであり、昭和22年に司法修習制度が開始されて以来、我が国における法曹養成の一貫した方針となっています。それぞれ立場からの事件の見方を学ばせることにより、広い視野や、物事を客観的、公平に見る能力を養うとともに、法律家間の相互理解を深める意義もあります。このような統一修習制度は、国際的に見ても特徴のある制度であり、我が国において、高い評価を受けています。

注1) 平成13年の司法制度改革審議会意見を受けた法曹養成制度の改革により、平成16年から法科大学院制度が開始され、平成18年から新司法試験が実施され、その合格者に対する新司法修習が行われています。この改革は、国の規制の緩和、緩和の一層の進展や、内外の社会経済情勢の変化に伴い、より自由で公正な社会の形成を図る上で、法及び司法の果たすべき役割がより重要なものとなり、多様かつ広範な国民の要請に応えることができる高度の専門的な法律知識、幅広い教養、国際的な素養、豊かな人間性及び職業倫理を備えた多数の法曹を養成するにされたものです(法科大学院の教育と司法試験等の連携等に関する法律(平成14年法律第139号)2条参照)。

注2) 法科大学院における教育と司法試験及び司法修習生の修習は、相互に有機的な連携のもとに行われます(同条参照)。

注3) 旧司法試験の合格者は、新司法試験に合格したものとみなされます(司法試験法及び裁判所法の一部を改正する法律(平成14年法律第138号)附則10条)。

なお、旧司法試験等に合格して平成22年11月までに採用された司法修習生については、修習期間や修習カリキュラムが本文とは異なります(同法附則11条2項参照)。

In Japan, in order to enter the legal profession, it is required, in principle, to complete Law School, which is a professional graduate school, to pass the National Bar Examination, and to complete a one-year training course of legal apprentices^(Notes 1 to 3). This course is indispensable, and is intended to develop legal professionals who have the knowledge and skills relating to a wide range of legal practices as well as high professionalism and ethical standards, based on the legal theory and basic practical groundings that they have acquired at law schools. Those who pass the final national examination and complete training course are qualified to become assistant judges, public prosecutors or practicing attorneys.

While Law Schools provide distinctive education in different styles, the training of legal apprentices is implemented based on the common curriculum applicable to all those who are to become judges, public prosecutors and practicing attorneys. (It is generally referred to as a unified training system.) This unified training system, into which the old training system for the *magistrates* (judges and public prosecutors) and the old training system for practicing attorneys was integrated, has been adopted as Japan's consistent policy for legal training system since the training system for legal apprentices started in 1947. Under this system, while learning the viewpoints from which the respective types of legal professions examine cases, legal apprentices can acquire a broad perspective and improve their ability to see things fairly and objectively. It is also conducive to enhancing mutual understanding among legal professions. With these advantages, the unified training system is unique when compared internationally, and has been highly evaluated in Japan.

Note 1: Following the reform of the legal training system based on the recommendations of the Judicial System Reform Council in FY2001, the Law School system started in 2004 and the first new National Bar Examination was implemented in 2006. Since then, the new training of legal apprentices has been conducted for those who have passed the new examinations. Along with the further advancement in the elimination and relaxation of national regulations and the changes in socio-economic circumstances at home and abroad, the law and the judiciary are expected to play a more important role in creating a society with more freedom and fairness. In light of such a situation, the reform was carried out with the objective of developing a number of legal professions equipped with advanced legal expertise, a wide-ranging education, a global perspective, a well-rounded character and professional ethics, who are capable of meeting a variety of requests from the public (see Article 2 of the Act on Coordination between Education at Law Schools and National Bar Examinations, etc. (Act No. 139 of 2002)).

Note 2: Education at Law Schools, the National Bar Examinations and the training of legal apprentices are implemented through effective coordination among them (see said Article).

Note 3: Those who passed the old National Bar Examinations are deemed to have passed the new National Bar Examinations (Article 10 of the Supplementary Provisions of the Act for Partial Revision to the National Bar Examination Act and the Court Act No. 138 of 2002).

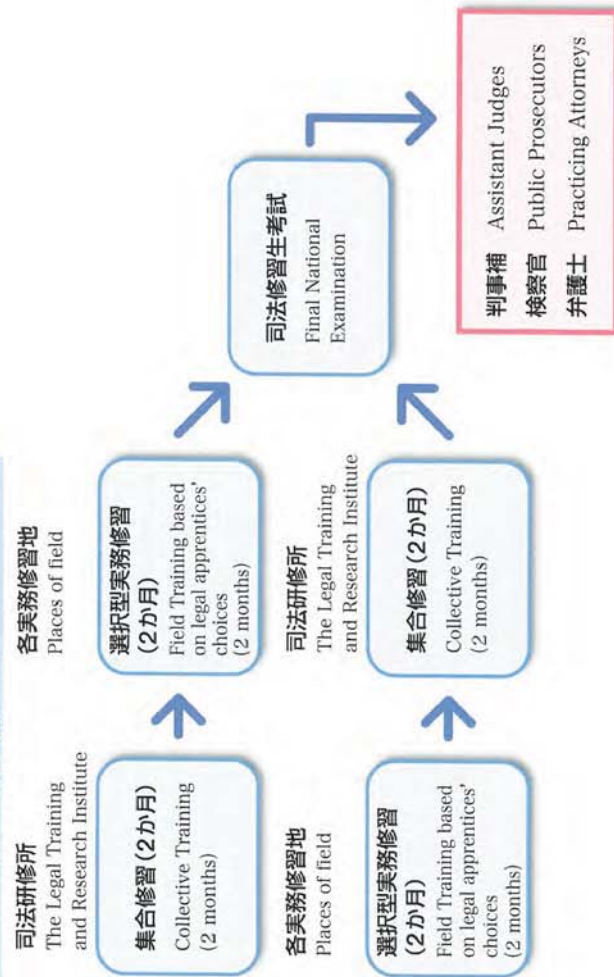
Legal apprentices who are to be appointed by November 2010 by passing the old National Bar Examinations shall participate in the training based on a different schedule and curriculum than those explained above (see Article 11(2) of the Supplementary Provisions of said Act.)

司法修習の流れ

新司法修習 ■ New Training of Legal Apprentices



Training of Legal Apprentices



現行型司法修習 ■ Transitional Training of Legal Apprentices

The flow of Training of Legal Apprentices

司法修習では、経験豊富な実務法曹の指導によって、法律実務に即した教育を行い、実務の場で必要な知識、技法を身に付けさせています。司法修習生に、現代社会に生起する、複雑で多様化した法的事象に対処しうる汎用的な基礎力を養成することを目指します。また、国民の権利に直接関係する法曹は、プロフェッショナルとして高い倫理観と職業意識が求められます。司法修習では、法曹倫理の修得についても、重要な修習のテーマと位置付けています。

特に、司法修習では、実務的な技法や法曹倫理を効果的に学ばせるために、先輩の法曹による個別の指導と監督の下、司法修習生が実際の事件の取扱いを体験的に学ぶ実務修習を重視しています。実際の事件を素材とすることで、司法修習生は、事件の重大さ、法曹の責任の重さをもっと知ることとなります。この実務修習は、法曹を養成するために不可欠の課程です。

Legal apprentices receive practical education on legal practices under the guidance of legal professionals who have a wealth of experience, so as to acquire the knowledge and skills required in legal practices. The aim of this training is for legal apprentices to cultivate the all-round basic capability to deal with complicated and diversified legal problems that occur in today's society. Legal professions are required to have high ethical standards and professionalism because they directly deal with issues that may affect the rights of citizens. For this reason, legal ethics is regarded as one of the priority subjects in the training of legal apprentices.

In particular, as an effective style of teaching practical skills and legal ethics, much emphasis is placed on field training. Through field training, legal apprentices experience how to deal with actual cases under the tutorial guidance and supervision of their seniors. By using actual cases as materials, legal apprentices can learn the seriousness of the cases and the gravity of the responsibility entrusted to the legal professions. In this respect, field training is an indispensable course for fostering legal professions.



判定の像 ● Statue "Judgement"



テラス広場から西館 ● West Building

司法修習生は、司法試験に合格した者の中から、最高裁判所によって採用されます。

司法修習生に採用されると、修習に専念すべき義務(修習専念義務)、秘密を保持する法的義務(秘密保持義務)を負います。修習専念義務は、修習期間中、司法修習生が、全力を修習のために用いてこれに専念すべきであることを課されるものです。秘密保持義務は、具体的な事件について修習することから、法曹が守秘義務を負うのと同様に、法的な義務として司法修習生に課されるものです。

司法修習生は、修習のため通常必要な期間、修習専念義務を担保するため、国庫から一定額の修習資金の貸与を受けることができます^(注)。

(注) 平成22年11月までに採用された司法修習生に対しては、経過措置として、国庫から一定額の貸与や課手当を受けられています。

司法修習生の数は、当初は年間100人程度でしたが、その後の社会の高齢化、複雑化、法的需要の増加に伴い、徐々に増加して、平成17年には約1,500人を採用するまでになりました。政府の閣議決定では、法科大学院を含む新たな法曹養成制度の整備の状況等を踏まめながら、平成22年ころには、司法試験合格者を年間3,000人程度とすることを目標としてされています。

Legal apprentices are appointed by the Supreme Court of Japan from among those who have passed the National Bar Examination.

Those who have been appointed as legal apprentices have the legal obligation to devote themselves to training, which means that they must put all their energy into training during the training period. They are also under the legal obligation to keep official secrets, as general legal professions are, since they use actual cases as learning materials.

In order to ensure that they can fulfill the obligation to devote themselves to training, they are eligible to receive loans from the national treasury for the period ordinarily required for training.^(Note)

Note: As a transitional measure, legal apprentices who are to be appointed by November 2010 will be eligible to receive salaries and allowances from the national treasury.

When the system started, about 100 persons were appointed as legal apprentices per year, but subsequently, the number gradually increased along with the sophistication and increase in complexity of society as well as the growth in demand for legal services, and reached about 1,500 in 2005. According to a recent cabinet decision, the government will aim to increase the number of persons who pass the National Bar Examination per year to about 3,000 by around 2010, while assessing the developments in Law Schools and other new legal training systems.



法廷教室 ● Court classroom

平成18年度から始まった新司法修習では、1年間の修習期間は、8か月の分野別実務修習と、2か月の選択型実務修習、2か月の集合修習の課程で構成されています。

(1) 分野別実務修習

分野別実務修習は、全国各地の地方裁判所、地方検察庁、弁護士会という実務の第一線において、経験豊富な実務家の個別的指導の下で、実際の事件の取扱いを体験的に学ぶ修習(個別修習)が中心となります。民事裁判、刑事裁判、検察、弁護の4分野について、それぞれ2か月ずつ実施されます。

裁判修習では、法廷を傍聴して裁判官の訴訟指揮を間近で体験したり、係属中の事件の記録や法廷でのやり取りを検討して、裁判官と判決の内容について意見交換をしたり、その事件における事実上又は法律上の問題点についての検討結果を裁判官に文書で報告して、その講評を受けたりします。

検察修習では、実際の犯罪事件について、指導係検事等による指導の下、証拠収集、被疑者や参考人に対する取調べなどの捜査について学び、体験し、起訴・不起訴の処分について意見を述べたり、検察官の公判立会を傍聴したりします。

弁護修習では、個別指導弁護士の下で、法律相談や法廷などに立ち会ったり、様々な法律文書を起草して講評を受けたり、弁護士会の活動を体験したりします。

Under the new training of legal apprentices has introduced in FY2006, the one-year training course consists of eight months of field training of each judicial function, two months of field training based on legal apprentices' choices, and two months of collective training.

(1) Field training of each judicial function

This training mainly consists of the experience-based activities in which legal apprentices, at the front lines of legal practices, i.e. district courts, district public prosecutors offices and bar associations, learn how to deal with actual cases under the tutorial guidance of vastly experienced legal profession. It targets four functions of justice, namely civil trial, criminal trial, public prosecution, and advocacy (including criminal defense), for two months on each field.

In the civil or criminal trial training, legal apprentices attend the court to observe judicial proceedings and judges' trial management at close hand, to examine the records in the pending cases, to discuss the content of judgments with judge, to submit reports to judges concerning factual or legal issues in the respective cases and to receive their comments.

The prosecution training provides legal apprentices with the opportunity to study by experiencing the procedures relating to criminal investigations, such as collecting evidences and examining suspects and witnesses, under the guidance of advising prosecutors, and to state their opinions on whether or not to prosecute the suspects. Legal apprentices also observe the public prosecutor's attendance at trial proceedings.

In the advocacy training, legal apprentices receive guidance from their tutorial attorneys, while attending legal counseling and court proceedings, drafting various legal documents and receiving comments, and experiencing the activities of bar associations.

(2) 選択型実務修習

選択型実務修習は、司法修習生が、分野別実務修習の4分野を一通り修習した後に、自らの進路や興味、関心に応じて、主体的に選択、設計することにより、分野別実務修習の成果の深化と補完を図り、又は分野別実務修習の過程では体験できない領域における実務修習をするための課程です。新司法修習において初めて採り入れられた制度です。

選択型実務修習では、分野別実務修習において弁護修習をした弁護士事務所を拠点(ホームグラウンド)とした上で、各地方裁判所、地方検察庁、弁護士会で多様な個別修習プログラムが提供されるほか、全国の司法修習生を対象とする修習プログラムも提供されます。また、司法修習生が、法曹の活動と密接な関係を有する分野について、自ら修習先を開拓して修習することもできます。

(2) Field training based on legal apprentices' choices
After finishing training courses in the above-mentioned four judicial functions legal apprentices receive various trainings that are chosen and designed according to their own career plans and interests. The objective of this training is to enhance and complement their achievements in the field training of each function, or to experience practical activities that they cannot experience in field training of each function. This is a new training phase introduced in the new training of legal apprentices.

Setting their base at the law offices where they received advocacy training, legal apprentices take various regional training programs provided by district courts, district public prosecutors offices or bar associations, as well as training programs all legal apprentices nationwide may choose. They can also find the places, by themselves, where they wish to receive training in the areas closely related to the legal profession.



教室 Classroom

(3) 集合修習

実務修習の体験を補完して、体系的、汎用的な実務教育を行い、法律実務のスタンダードを指導する課程で、司法研修所において2か月間実施されます。分野別実務修習の4分野を修習した後、集合修習と選択型実務修習のどちらを先に修習するかは、実務修習地ごとに異なります。

集合修習では、民事裁判、刑事裁判、検察、民事弁護、刑事弁護の5科目について行われます。クラス担任制が採られており、各クラスでは、科目ごとにそれぞれ1人の5人の教官によって、充実した指導と的確な個別指導が行われます。

集合修習においては、実際の事件記録をアレンジした修習用の事件記録(修習記録)を使って、起案することを中心に指導が行われます。起案は、教官が添削、講評したり、司法修習生相互で討論をしたりする素材となります。

選択型実務修習と集合修習を終えると、修習期間の最後に、司法修習生考試が実施され、これに合格すると司法修習を終え、判事補、検事又は弁護士となる資格を取得します。

(3) Collective training

In order to provide systematic and versatile practical education which can complement the experience gained through field training and to teach standard judicial practices, collective training is conducted at the institute for a period of two months. After finishing all the field training of each function, whether individual legal apprentices first receives collective training on the places where he/she received the field training.

Collective training consists of five subjects of justice, namely, civil trial, criminal trial, public prosecution, civil advocacy practice, and criminal advocacy practice. The professor in charge is assigned to each class, and five professors in total (one for each subject) provide substantial lectures and appropriate guidance for individual legal apprentices.

The main activity in the collective training is to prepare drafts by using case records arranged for the training purpose based on the actual case records (mimic records for training). Such drafts are subject to corrections and reviews by professors and are also used as topics of debates among legal apprentices.

After having finished both the field training based on their own choices and the collective training, legal apprentices take a final national examination at the end of the training period, and those who pass this examination finish the training of legal apprentices and obtain qualification as assistant judges, public prosecutors or practicing attorneys.



いずみ寮●Dormitory (Izumi-ryo)



グラウンド●Ground



ひかり寮●Dormitory (Hikari-ryo)



図書館●Library



東館●East Building



テニスコート●Tennis court



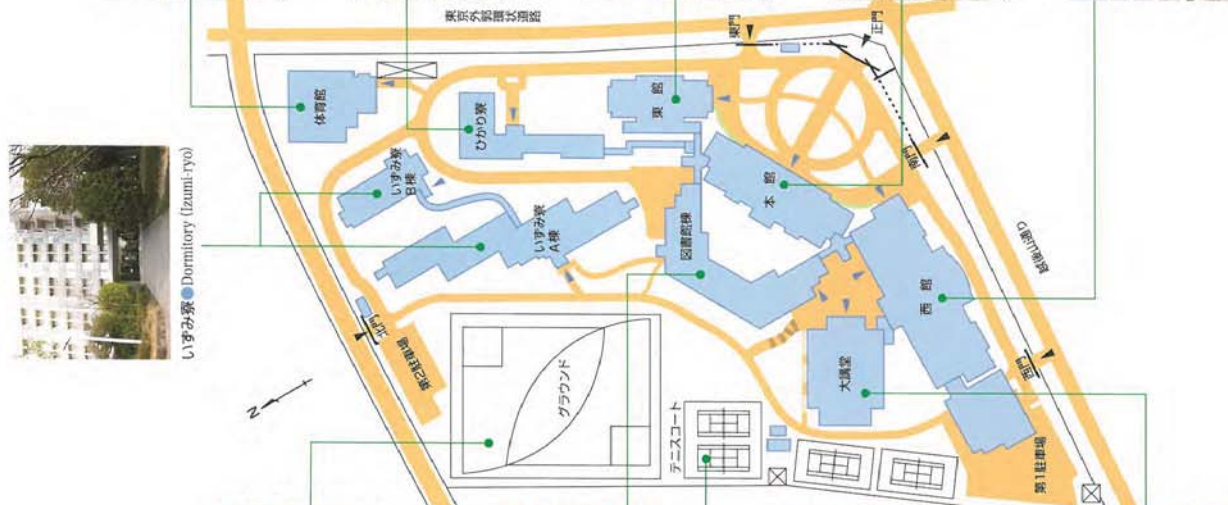
本館●Main Building



大講堂●Main Auditorium



西館●West Building



中庭●Courtyard

選択型実務修習の概要

○ 個別修習プログラム(例)

(* 裁判所提供プログラム)

特殊事件部 : 特殊事件部（行政，破産再生，執行，保全，交通，労働，商事，建築等）において，当該分野の実務を学ぶ。

民事・刑事通常部 : 分野別実務修習の民事裁判修習・刑事裁判修習を補完し，深化させる観点から，少人数（1グループ3人程度）を対象に，分野別実務修習で触れる機会のない事件を含め，より密接な指導を行う。

(* 検察庁提供プログラム)

検察関連機関見学 : 検察関連機関の職員による講義及び庁舎等見学（拘置所，少年院，麻薬取締部等）を通じて，これらの機関と検察の関わり，犯罪及び捜査に関する認識を深める。

捜査補完 : 分野別実務修習の検察修習を補完し，深化させる観点から，少人数を対象に，数件の身柄事件を対象にして，捜査方針の検討，取調べ，起訴状の起案等につき，より密接な指導を行う。

(* 弁護士会提供プログラム)

消費者問題 : 消費者問題について第一線で活躍している弁護士らによる講義・ゼミナールへの参加，「金融商品110番」面接相談への立会い，東京都消費者生活総合センターの見学等を行う。

人権問題 : 外国人問題，ハンセン病元患者に対する差別，障がいのある人の問題等取り上げるとともに，入国管理局，ハンセン病療養所等の見学等を行う。

企業法務部体験 : 企業の法務部の役割に関する講義のほか，契約書作成・審査，社内打合せ，コンプライアンスに関する報告書案作成等を通じて，企業法務への理解を深める。

子どもの権利関連事件 : 子どもの権利に関連する事件において，模擬面接，付添人意見書の骨子起案・模擬審判を通じて，付添人活動を実践するとともに，関連施設の見学等を行う。

○ 全国プログラム(例)

知的財産部(東京・大阪) : 東京・大阪にのみ存在する知的財産権訴訟専門部に
いて、実務を学び、特許庁の見学も行う。

法務行政 : 法務省各部局職員による講義, 同演習, 関連施設見学
等により, 法務省の機構を知るとともに, 各部局の役割・連携の実際について理
解を深める。

弁護士事務所(知財・渉外・大規模) : 東京・大阪にある特殊弁護士事務所(知的財産権, 渉外,
大規模事務所)において, 当該分野の弁護士業務及び事件処理に接する。

法テラス事務所 : 様々な規模, 類型の法テラス事務所の業務内容を見
学し, スタッフ弁護士の活動を体験する。

国際協力(法整備支援) : 国際協力機構(JICA)が実施する開発途上国に対
する法整備支援実施業務について理解を深める。

国連難民高等弁務官事務所 : 国連機関(国連難民高等弁務官事務所)の業務内容を
学び, 援助対象者に関する判例法の分析, 難民認定申請者への法律扶助受給資格
のアセスメントに資する職員補助等を行う。

国際労働機関(ILO) : ディーセントワーク(働きがいのある人間らしい仕
事)を中心として, 機関の活動内容を学び, 国際労働基準等を国内で普及するための
広報活動の補助, 労働法制に関する情報収集, ILO本部が担当する日本案件の翻訳
等を行う。

○ 自己開拓プログラム(例)

* 官公庁及びその他関係機関

… 厚生労働省, 中央労働委員会, 公正取引委員会, 特許庁, 県庁・市役所, 公証役
場, 警察署, 児童相談所

* 民間企業等

… 一般企業法務部(銀行, 保険会社, メーカー, IT企業, 電気通信事業等), 新聞
社・放送局, 会計事務所(税理士, 公認会計士), 特許業務事務所, 司法書士事務
所, 病院・医療関係機関, 労働組合, 私立中学校・高等学校

第五節 法曹養成

○司法試験法

(昭和二十四年五月三十一日法律第百四十四号)

改正

昭和二十七年七月三十一日法律第百六十八号	平成三年四月三十一日法律第百三十四号
同二十八年七月三十一日法律第百八十五号	同十一年五月三十一日法律第百四十八号
同三十三年二月二十五日法律第百一八〇号	同十二年七月二十六日法律第百二〇三号
同五十二年四月二十四日法律第百二十七号	同二十二年二月二十二日法律第百六〇号
同五十六年五月二十九日法律第百四十五号	同二十四年二月六日法律第百三十八号
同五十八年二月二日法律第百七十八号	同十九年六月二十七日法律第百九十六号
同五十九年五月二日法律第百二十三号	同二十年六月四日法律第百五十五号
平成三年四月二日法律第百二十三号	

司法試験法をここに公布する。

司法試験法

目次

第一章 司法試験等 (第一条―第十一号)

第二章 司法試験委員会 (第十二号―第十六号)

第三章 補則 (第十七号)

附則

第一章 司法試験等 (第一四法二三八・章名追加・改称)

(司法試験の目的等)

第一条 司法試験は、裁判官、検察官又は弁護士とならうとする者

第九編 司法 (司法試験法)

第九編 司法 (司法試験法)

2 論文式による筆記試験は、裁判官、検察官又は弁護士とならうとする者に必要な専門的な学識並びに法的な分析、構成及び論述の能力を有するかどうかを判定することを目的とし、次に掲げる科目について行う。

- 一 公法系科目 (憲法及び行政法に関する分野の科目をいう。)
- 二 民事系科目 (民法、商法及び民事訴訟法に関する分野の科目をいう。)
- 三 刑事系科目 (刑法及び刑事訴訟法に関する分野の科目をいう。)
- 四 専門的な法律の分野に関する科目として法務省令で定める科目のうち受験者のあらかじめ選択する一科目

3 前二項に掲げる試験科目については、法務省令により、その全部又は一部について範囲を定めることができる。

4 司法試験においては、その受験者が裁判官、検察官又は弁護士とならうとする者に必要な学識及びその応用能力を備えているかどうかを適確に評価するため、知識を有するかどうかの判定に偏することなく、法律に関する理論的かつ実践的な理解力、思考力、判断力等の判定に意を用いなければならない。

(第一四法二三八・令改 平二六法五二・一部改正)

(司法試験の受験資格等)

第四条 司法試験は、次の各号に掲げる者が、それぞれ当該各号に定める期間において受けることができる。

一 法科大学院 (学校教育法 (昭和二十二年法律第二十六号) 第

に必要な学識及びその応用能力を有するかどうかを判定することを目的とする国家試験とする。

2 裁判所法 (昭和二十二年法律第五十九号) 第六十六条の試験は、この法律により行う。

3 司法試験は、第四条第一項第一号に規定する法科大学院課程における教育及び司法修習生の修習との有機的連携の下に行うものとする。

(第一四法二三八・一部改)

(司法試験の方法等)

第二条 司法試験は、短答式 (択一式を含む。以下同じ。) 及び論文式による筆記の方法により行う。

2 司法試験の合格者の判定は、短答式による筆記試験の合格に必要な成績を得た者につき、短答式による筆記試験及び論文式による筆記試験の成績を総合して行うものとする。

(第一四法二三八・令改)

(司法試験の試験科目等)

第三条 短答式による筆記試験は、裁判官、検察官又は弁護士とならうとする者に必要な専門的な法律知識及び法的な推論の能力を有するかどうかを判定することを目的とし、次に掲げる科目について行う。

- 一 憲法
- 二 民法
- 三 刑法

九十九条第二項に規定する専門職大学院であつて、法曹に必要な学識及び能力を培うことを目的とするものをいう。) の課程 (次項において「法科大学院課程」という。) を修了した者 その修了の日後の最初の四月一日から五年を経過するまでの期間

1 司法試験予備試験に合格した者 その合格の発表の日後の最初の四月一日から五年を経過するまでの期間

2 前項の規定により司法試験を受けた者は、その受験に係る受験資格 (同項各号に規定する法科大学院課程の修了又は司法試験予備試験の合格をいう。以下この項において同じ。) に対応する受験期間 (前項各号に定める期間をいう。) においては、他の受験資格に基づいて司法試験を受けることはできない。

(第一四法二三八・令改 平一九法九六・平二六法五二・一部改正)

(司法試験予備試験)

第五条 司法試験予備試験 (以下「予備試験」という。) は、司法試験を受けようとする者が前条第一項第一号に掲げる者と同等の学識及びその応用能力並びに法律に関する実務の基礎的素養を有するかどうかを判定することを目的とし、短答式及び論文式による筆記並びに口述の方法により行う。

2 短答式による筆記試験は、次に掲げる科目について行う。

- 一 憲法
- 二 行政法
- 三 民法

- 四 商法
- 五 民事訴訟法
- 六 刑法
- 七 刑事訴訟法
- 八 一般教養科目

3 論文式による筆記試験は、短答式による筆記試験に合格した者につき、次に掲げる科目について行い。

一 前項各号に掲げる科目

一 法律実務基礎科目（法律に関する実務の基礎的養（実務の経験により修得されるものを含む。）についての科目をいう。次項において同じ。）

4 口述試験は、筆記試験に合格した者につき、法的な推論、分析及び構成に基づいて弁論をする能力を有するかどうかの判定に意を用い、法律実務基礎科目について行い。

5 前三項に規定する試験科目については、法務省令により、その全部又は一部について範囲を定めることができる。

（平一四法二三八・令改）

（司法試験委員会の意見の聴取）

第六条 法務大臣は、第三条第二項第四号若しくは第三項又は前条第五項の法務省令を制定し、又は改廃しようとするときは、司法試験委員会の意見を聴かなければならない。

（平一四法二三八・追加・旧第六条の二繰上・一部改正）

（司法試験等の実施）

第九編 司法（司法試験法）

第九編 司法（司法試験法）

実費を動案して政令で定める額の受験手数料を納付しなければならない。

2 前項の規定により納付した受験手数料は、当該試験を受けなかった場合においても返還しない。

（昭二八法八五・昭五三法七・昭五九法三三・平一四法

三三八・一部改正）

第二章 司法試験委員会（平一四法二三八・署名追加）

（司法試験委員会の設置及び所掌事務）

第十二条 法務省に、司法試験委員会（以下この章において「委員会」という。）を置く。

2 委員会は、次に掲げる事務をつかさどる。

- 一 司法試験及び予備試験を行うこと。
- 二 法務大臣の諮問に応じ、司法試験及び予備試験の実施に関する重要事項について調査審議すること。
- 三 司法試験及び予備試験の実施に関する重要事項に関し、法務大臣に意見を述べること。
- 四 その他法律によりその権限に属させられた事項を処理すること。

3 委員会は、その所掌事務を行うため必要があると認めるときは、関係行政機関又は関係のある公私の団体に対し、必要な資料の提供その他の協力を求めることができる。

（平一四法二三八・令改・一部改正）

（委員）

第七条 司法試験及び予備試験は、それぞれ、司法試験委員会が毎年一回以上行い、その期日及び場所は、あらかじめ官報をもつて公告する。

（平一四法二三八・一部改正）

（合格者の決定方法）

第八条 司法試験の合格者は司法試験考査委員の合議による判定に基づき、予備試験の合格者は司法試験予備試験考査委員の合議による判定に基づき、それぞれ司法試験委員会が決定する。

（平三三法四・平一四法二三八・一部改正）

（合格証書）

第九条 司法試験又は予備試験に合格した者には、それぞれ当該試験に合格したことを証する証書を授与する。

（平一四法二三八・一部改正）

（合格の取消し等）

第十条 司法試験委員会は、不正の手段によつて司法試験若しくは予備試験を受け、若しくは受けようとした者又はこの法律若しくはこの法律に基づく法務法令に違反した者に対しては、その試験を受けることを禁止し、合格の決定を取り消し、又は情状により五年以内の期間を定めて司法試験若しくは予備試験を受けることができないものとする。ことができる。

（平一四法二三八・一部改正）

（受験手数料）

第十一条 司法試験又は予備試験を受けようとする者は、それぞれ

第十三条 委員会は、委員七人をもつて組織する。

2 委員は、裁判官、検察官、弁護士及び学識経験を有する者のうちから、法務大臣が任命する。

3 委員の任期は、二年とする。ただし、補欠の委員の任期は、前任者の残任期間とする。

4 委員は、再任されることができる。

5 委員は、非常勤とする。

（平一四法二三八・令改）

（委員長）

第十四条 委員長は、委員の互選に基づき、法務大臣が任命する。

2 委員長は、委員会の会務を総理し、委員会を代表する。

3 委員会は、あらかじめ、委員のうちから、委員長に故障のある場合に委員長を代理する者を定めておかなければならない。

（昭二七法二六八・平一四法二三八・一部改正）

（司法試験考査委員等）

第十五条 委員会に、司法試験における問題の作成及び採点並びに合格者の判定を行わせるため司法試験考査委員を置き、予備試験における問題の作成及び採点並びに合格者の判定を行わせるため司法試験予備試験考査委員（以下この条及び次条において「予備試験考査委員」という。）を置く。

2 司法試験考査委員及び予備試験考査委員は、委員会の推薦に基づき、当該試験を行うについて必要な学識経験を有する者のうちから、法務大臣が試験ごとに任命する。

3 司法試験審査委員及び予備試験審査委員は、非常勤とする。

(平一四法二三八・令改・一部改正)

(政令への委任)

第十六条 第十二条から前条までに定めるもののほか、委員会の委員、司法試験審査委員及び予備試験審査委員に関する事項その他委員会に關し必要な事項は、政令で定める。

(平一四法二三八・令改・一部改正)

第三章 補則 (平一四法二三八・署名追加)

(法務省令への委任)

第十七条 この法律に定めるもののほか、司法試験及び予備試験の実施に關し必要な事項は、法務省令で定める。

(平一四法二三八・令改・一部改正)

附則

1 この法律は、公布の日から施行する。

2 旧高等試験令(昭和四年勅令第十五号)による高等試験司法科試験に合格した者は、この法律による司法試験に合格した者とみなす。

(平三法三四・旧第五項繰下、平一四法二三八・旧第六項繰上、旧第三項繰上、一部改正)

附則 (昭和二十七年七月三日法律第二六八号) 抄

1 この法律は、昭和二十七年八月一日から施行する。

3 従前の機関及び職員は、この法律に基く相当の機関及び職員となり、同一性をもつて存続するものとする。

第九編 司法 (司法試験法)

第九編 司法 (司法試験法)

五条及び第六条の規定、第十九条中特許法第七百七条第一項の改正規定、第二十条中実用新案法第三十一条第一項の改正規定、第二十一条中意匠法第四十二条第一項及び第二項の改正規定、第二十一条中商標法第四十条第一項及び第二項の改正規定、第二十九条中通訳案内業法第五条第二項の改正規定並びに第三十条の規定は、昭和五十六年六月一日から施行する。

(経過措置)

2 次に掲げる受験手数料等については、なお従前の例による。

一 略

二 司法試験法第十一条第一項の改正規定の施行前に実施の公告がされた司法試験を受けようとする者が納付すべき受験手数料

附則 (昭和五十八年二月二日法律第七八号)

1 この法律(第一条を除く)は、昭和五十九年七月一日から施行する。

2 この法律の施行の日の前日において法律の規定により置かれている機関等で、この法律の施行の日以後は国家行政組織法又はこの法律による改正後の関係法律の規定に基く政令(以下「関係政令」という)の規定により置かれることとなるものに関し必要となる経過措置その他この法律の施行に伴う関係政令の制定又は改廃に關し必要となる経過措置は、政令で定めることができる。

附則 (昭和五十九年五月一日法律第三号) 抄

(施行期日)

附則 (昭和二十七年七月五日法律第八五号)

この法律は、昭和二十九年一月一日から施行する。

附則 (昭和三十三年二月五日法律第八八号) 抄

1 この法律は、昭和三十六年一月一日から施行する。

附則 (昭和五十二年四月二日法律第二七号) 抄

(施行期日)

1 この法律は、公布の日から施行する。ただし、第一条中不動産の鑑定評価に關する法律第十一条第一項の改正規定、第二条、第三条、第五条及び第六条の規定、第十九条中特許法第七百七条第一項の改正規定、第二十条中実用新案法第三十一条第一項の改正規定、第二十一条中意匠法第四十二条第一項及び第二項の改正規定、第二十一条中商標法第四十条第一項及び第二項の改正規定、第二十八条中通訳案内業法第五条第二項の改正規定並びに第二十九条及び第三十条の規定は、昭和五十二年五月一日から施行する。

(経過措置)

2 次に掲げる受験手数料等については、なお従前の例による。

一 司法試験法第十一条第一項の改正規定の施行前に実施の公告がされた司法試験を受けようとする者が納付すべき受験手数料

附則 (昭和五十六年五月一九日法律第四五号) 抄

(施行期日)

1 この法律は、公布の日から施行する。ただし、第一条中不動産の鑑定評価に關する法律第十一条第一項の改正規定、第二条、第

1 この法律は、公布の日から起算して二十日を経過した日から施行する。

(経過措置)

2 次に掲げる受験手数料等については、なお従前の例による。

一 司法試験法第十一条第一項の改正規定の施行前に実施の公告がされた司法試験を受けようとする者が納付すべき受験手数料

附則 (平成三年四月二日法律第三号) 抄

(施行期日)

1 この法律は、平成三年七月一日から施行する。

附則 (平成三年四月三日法律第三四号)

この法律は、平成四年一月一日から施行する。

(平一四法二三八・旧第一項・一部改正)

附則 (平成一〇年五月六日法律第四八号)

この法律は、平成十二年一月一日から施行する。

附則 (平成二二年七月二六日法律第二〇号) 抄

(施行期日)

第一条 この法律は、内閣法の一部を改正する法律(平成十一年法律第八十八号)の施行の日から施行する。ただし、次の各号に掲げる規定は、当該各号に定める日から施行する。

(施行の日)平成二三年一月六日

一 略

二 附則第十条第一項及び第五項、第十四条第三項、第二十三条、第二十八条並びに第三十条の規定 公布の日

(別に定める経過措置)

第三十条 第二条から前条までに規定するもののほか、この法律の施行に伴い必要となる経過措置は、別に法律で定める。

○中央省庁等改革関係法施行法(平成一一法律一六)

○抄

(処分、申請等に関する経過措置)

第十三百一条 中央省庁等改革関係法及びこの法律(以下「改革関係法等」と総称する。)の施行前に法令の規定により従前の国の機関がした免許、許可、認可、承認、指定その他の処分又は通知その他の行為は、法令に別段の定めがあるもののほか、改革関係法等の施行後は、改革関係法等の施行後の法令の相当規定に基づいて、相当の国の機関がした免許、許可、認可、承認、指定その他の処分又は通知その他の行為とみなす。

2 改革関係法等の施行の際現に法令の規定により従前の国の機関に対してされている申請、届出その他の行為は、法令に別段の定めがあるもののほか、改革関係法等の施行後は、改革関係法等の施行後の法令の相当規定に基づいて、相当の国の機関に対してされた申請、届出その他の行為とみなす。

3 改革関係法等の施行前に法令の規定により従前の国の機関に対し報告、届出、提出その他の手続をしなければならないとされている事項で、改革関係法等の施行の日前にその手続がされていないものについては、法令に別段の定めがあるもののほか、改革関

第九編 司法(司法試験法)

第九編 司法(司法試験法)

号に定める日から施行する。

一 第九百九十五条(核原料物質、核燃料物質及び原子炉の規制に関する法律の一部を改正する法律附則の改正規定に係る部分に限る。)、第十三百五条、第十三百六条、第十三百二十四条第二項、第十三百二十六条第二項及び第十三百四十四条の規定公布の日

附則(平成一四年二月六日法律第二三八号)抄

(施行期日)

第一条 この法律は、平成十六年一月一日から施行する。ただし、次の各号に掲げる規定は、それぞれ当該各号に定める日から施行する。

一 第二条並びに附則第七条第一項及び第二項、第八条から第十条まで並びに第十九条から第二十八条までの規定(平成十七年十二月一日)

(司法試験管理委員会規則に関する経過措置)

第二条 この法律の施行の際現に効力を有する司法試験管理委員会規則であつて第一条の規定による改正前の司法試験法第四条第一項第四号及び第六条第四項の規定に基づきものは、この法律の施行後は、第一条の規定による改正後の司法試験法の相当規定に基づき法務省令としての効力を有するものとする。

(司法試験管理委員会の行為等に関する経過措置)

第三条 この法律の施行前に、第一条の規定による改正前の司法試験法の規定に基づいて司法試験管理委員会がした処分その他の行

係法等の施行後は、これを、改革関係法等の施行後の法令の相当規定により相当の国の機関に対して報告、届出、提出その他の手続をしなければならないとされた事項についてその手続がされていないものとみなして、改革関係法等の施行後の法令の規定を適用する。

(従前の例による処分等に関する経過措置)

第十三百二条 なお従前の例によることとする法令の規定により、従前の国の機関がすべき免許、許可、認可、承認、指定その他の処分若しくは通知その他の行為又は従前の国の機関に対してすべき申請、届出その他の行為については、法令に別段の定めがあるもののほか、改革関係法等の施行後は、改革関係法等の施行後の法令の規定に基づくその任務及び所掌事務の区分に応じ、それぞれ、相当の国の機関がすべきものとし、又は相当の国の機関に対してすべきものとする。

(政令への委任)

第十三百四十四条 第七十一条から第七十六条まで及び第十三百一条から前条まで並びに中央省庁等改革関係法に定めるもののほか、改革関係法等の施行に関し必要な経過措置(罰則に関する経過措置を含む。)は、政令で定める。

附則(平成一二年二月三日法律第一六号)抄

(施行期日)

第一条 この法律(第二条及び第三条を除く。)は、平成十三年一月六日から施行する。ただし、次の各号に掲げる規定は、当該各

為は、この法律の施行後は、同条の規定による改正後の司法試験法の相当規定に基づいて司法試験委員会がした処分その他の行為とみなす。

2 前項に定めるもののほか、この法律の施行前に、法令の規定により司法試験管理委員会又はその委員長がした処分その他の行為は、この法律の施行後は、当該法令の相当規定により法務大臣がした処分その他の行為とみなす。

3 この法律の施行の際現に第一条の規定による改正前の司法試験法の規定に基づいて司法試験管理委員会に対してされている出願その他の行為は、この法律の施行後は、同条の規定による改正後の司法試験法の相当規定に基づいて司法試験委員会に対してされた出願その他の行為とみなす。

4 前項に定めるもののほか、この法律の施行の際現に法令の規定により司法試験管理委員会又はその委員長に対してされている請求その他の行為は、この法律の施行後は、当該法令の相当規定により法務大臣に対してされた請求その他の行為とみなす。

5 この法律の施行の際現に司法試験審査委員である者は、この法律の施行の日、第一条の規定による改正後の司法試験法第十五条の規定により、司法試験審査委員として任命されたものとみなす。

(不正受験者に対する措置に関する経過措置)

第四条 司法試験委員会は、この法律の施行前に行われた司法試験を不正の手段によつて受けた者又は第一条の規定による改正前の司法試験法若しくは同法に基づき司法試験管理委員会規則に違反

した者に対しては、司法試験管理委員会がした合格の決定を取り消すことができる。

(沖縄の弁護士資格者等に対する本邦の弁護士資格等の付与に関する特別措置法の規定の読替)

第五条 この法律の施行後に行われる沖縄の弁護士資格者等に対する本邦の弁護士資格等の付与に関する特別措置法(昭和四十五年法律第三十三号)第四条第三項の規定による合格の決定の取消しについては、同項中「司法試験管理委員会」とあるのは、「司法試験委員会」とする。

(新司法試験の実施のために必要な行為に関する経過措置)

第六条 法務大臣は、第二条の規定による改正後の司法試験法(以下「新法」という。)第三条第二項第四号又は第三項の法務省令を制定しようとするときは、第二条の規定の施行の日前においても、司法試験委員会の意見を聴くことができる。

2 法務大臣は、第二条の規定の施行の日前においても、新法第十五条の規定の例により、新法の規定による司法試験(以下「新司法試験」という。)に係る司法試験考査委員を任命することができる。

3 新司法試験の実施に必要な公告その他の準備行為は、第二条の規定の施行の日前においても、行うことができる。

(旧司法試験の実施)

第七条 司法試験委員会は、平成十八年から平成二十三年までの間においては、新司法試験を行うほか、従前の司法試験(平成二十二年においては、平成二十二年の第二次試験の筆記試験に合格し

第九編 司法(司法試験法)

第九編 司法(司法試験法)

予備試験考査委員」という。)を置く」とあるのは「置く」とする。

3 前条の規定は、旧司法試験について準用する。この場合において、同条第一項中「第二条の規定による改正後の司法試験法(以下「新法」という。)第三条第二項第四号又は第三項」とあるのは「次条第一項の規定によりなお効力を有するものとされる第二条の規定による改正前の司法試験法第四条第一項第四号又は第六条第四項」と、同条第二項中「新法第十五条」とあるのは「次条第二項の規定により読み替えて適用される第二条の規定による改正後の司法試験法第十五条」と読み替えるものとする。

経過(効力特異分については、最後に登載した「改正前の司法試験法」を参照)

(新司法試験及び旧司法試験の受験)

第八条 平成十八年から平成二十三年までの各年においては、法務省令で定める手続に従い、あらかじめ選択して出願するところにより、新司法試験又は旧司法試験のいずれか一方のみを受けることができる。

2 新法第四条第一項第一号の受験資格(同号に規定する法科大学院課程の修了をいう。以下この条において同じ。)に基づいて新司法試験を受けようとする者が、その受験前に旧法の規定による司法試験の第二次試験又は旧司法試験の第二次試験の受験(当該新司法試験の受験に係る受験資格を得る前の受験については、当該受験資格を得た日前二年間のものに限る。以下この条において「旧司法試験等の受験」という。)をしているときは、その旧司

法試験等の受験(次項の規定により他の受験資格に基づく新司法試験の受験とみなされたものを除く。)を、当該受験資格に基づいて既にした新司法試験の受験とみなして、新法第四条第一項の規定を適用する。

2 前項の規定により行われる司法試験(以下「旧司法試験」という。)については、新法第一条第一項及び第二項、第七条から第十一条まで並びに第二章及び第三章の規定を適用する。この場合において、新法第一条第一項中「司法試験」とあるのは「司法試験法及び裁判所法の一部を改正する法律(平成十四年法律第百三十八号)附則第七条第一項の規定により行われる司法試験(以下「旧司法試験」という。)」と、新法第七条中「司法試験及び予備試験は、それぞれ」とあるのは「旧司法試験は」と、新法第八条中「司法試験の」とあるのは「旧司法試験の」と、「予備試験の合格者は司法試験予備試験考査委員の合議による判定に基づき、それぞれ司法試験委員会」とあるのは「司法試験委員会」と、新法第九条及び第十一条第一項中「司法試験又は予備試験」とあるのは「旧司法試験の各試験」と、新法第十条中「司法試験若しくは」とあるのは「旧司法試験、司法試験若しくは」と、新法第十二条第二項第一号から第三号まで及び第十七条中「司法試験及び予備試験」とあるのは「旧司法試験」と、新法第十五条第一項中「司法試験に」とあるのは「旧司法試験に」と、置き、予備試験における問題の作成及び採点並びに合格者の判定を行わせるため司法試験予備試験考査委員(以下この条及び次条において「予

法試験等の受験(次項の規定により他の受験資格に基づく新司法試験の受験とみなされたものを除く。)を、当該受験資格に基づいて既にした新司法試験の受験とみなして、新法第四条第一項の規定を適用する。

3 前項に規定するものは、新法第四条第一項第一号の受験資格に基づいて新司法試験を受けた者については、当該新司法試験の受験前の旧司法試験等の受験及び当該新司法試験の受験後の旧司法試験の第二次試験の受験を、当該受験資格に基づく新司法試験の受験とみなして、同条の規定を適用する。

(予備試験の実施時期)

第九条 新法第五条に規定する予備試験は、新法第七条の規定にかかわらず、平成二十三年から行いものとする。

(旧法の規定による司法試験又は旧司法試験に合格した者に関する経過措置)

第十条 旧法の規定による司法試験の第二次試験又は旧司法試験の第二次試験に合格した者は、新司法試験に合格した者とみなす。

附則(平成一九年六月二十七日法律第九六号) 抄

(施行期日)

第一条 この法律は、公布の日から起算して六月を超えない範囲内において政令で定める日から施行する。

(平成一九年政令第三六二号で平成一九年二月二六日から施行)

附則(平成二六年六月四日法律第五二号)

この法律は、平成二十六年十月二日から施行する。

○平成十四年法律第百三十八号による改正前の司法試験法(抄)

(平成十四年法律第百三十八号附則第七条の規定により同法による改正前の司法試験法第二条等の規定は、なおその効力を有するとされる。)

(司法試験の種類)

第二条 司法試験を分けて、第一次試験及び第二次試験とする。

(第一次試験)

第三条 第一次試験は、第二次試験を受けるのに相当な教養と一般の学力を有するかどうかを判定することをもつてその目的とし、学校教育法(昭和二十二年法律第二十六号)に定める大学卒業程度において一般教養科目について短答式(択一式を含む。以下同じ。)及び論文式による筆記の方法により行ふ。

(昭三三法一八〇・一部改正)

(第一次試験の免除)

第四条 次の各号のいずれかに該当する者に対しては、第一次試験を免除する。

- 一 学校教育法に定める大学において学士の学位を得るのに必要な一般教養科目の学習を終わった者
二 旧高等学校令(大正七年勅令第三百八十九号)による高等学校高等科、旧大学令(大正七年勅令第三百八十八号)による大

第九編 司法 (司法試験法)

第九編 司法 (司法試験法)

三 刑法

2 論文式による試験は、短答式による試験に合格した者につき、次の六科目について行ふ。

- 一 憲法
二 民法
三 商法
四 刑法
五 民事訴訟法
六 刑事訴訟法

3 口述試験は、筆記試験に合格した者につき、次の五科目について行ふ。

- 一 憲法
二 民法
三 刑法
四 民事訴訟法
五 刑事訴訟法

4 法務大臣は、試験科目中相当と認めるものについて、法務省令で、その範囲を定めることができる。

5 第二次試験においても、知識を有するかどうかの判定に偏することなく、理解力、推理力、判断力等の判定に意を用いなければならない。

6 筆記試験に合格した者に対しては、その申請により、次回の司法試験の筆記試験を免除する。

学予科又は旧専門学校令(明治三十六年勅令第六十一号)による専門学校を卒業し、又は修了した者

三 旧高等試験令(昭和四年勅令第十五号)による高等試験(以下高等試験と略称する。)予備試験に合格した者又はその免除を受けていた者

四 前三号に該当する者のほか、法務省令の定めるところにより、前三号に該当する者と同等以上の教養と一般の学力を有すると認められた者

2 第一次試験に合格した者に対しては、その後第二次試験を免除する。

(昭三三法一八〇・平三三法三・平四法三三・一部改正)

(第二次試験)

第五条 第二次試験は、裁判官、検察官又は弁護士となろうとする者に必要な学識及びその応用能力を有するかどうかを判定することをもつてその目的とし、次条に定めるところによつて、短答式及び論文式による筆記並びに口述の方法により行ふ。

2 第二次試験は、第一次試験に合格した者又は第四条の規定により第一次試験を免除せられた者に限り、受けることができる。

(昭三三法一八〇・一部改正)

(第二次試験の試験科目等)

第六条 短答式による試験は、次の三科目について行ふ。

- 一 憲法
二 民法

(昭三三法一八〇・令改 平三三法四・平〇四四八・平四法三三・一部改正)

(司法試験委員会の意見の聴取)

第六条の二 法務大臣は、第四条第一項第四号又は前条第四項の法務省令を制定し、又は改廃しようとするときは、司法試験委員会の意見を聴かなければならない。

(平一四法三三八・追加)

附 則

2 高等試験の行政科試験に合格した者(昭和十六年勅令第一号附則第二項の規定により行政科の本試験に合格した者とみなされた者を含む。)で司法試験を受けようとする者に対しては、第二次試験中短答式による筆記試験並びに次の四科目以外の科目についての論文式による筆記試験及び口述試験を免除する。

- 一 憲法
二 刑法
三 民法及び商法のうち受験者のあらかじめ選択する一科目
四 民事訴訟法及び刑事訴訟法のうち受験者のあらかじめ選択する一科目

(昭二八法五・昭三三法一八〇・一部改正 平一四法三三・旧第四項 繰上)

第一章 裁判所

第一節 通則

○裁判所法

(昭和二十二年四月十六日)
法律第五十九号

改正

昭和三年二月二十九日法律第二六号	昭和四五年五月二八日法律第六七号
同二年二月二七日同第一九五号	同五年六月三日同第八二号
同三年一月二日同第一号	同七年八月二四日同第八六号
同三年七月二日同第一四六号	平成七年四月二九日同第六六号
同三年二月二日同第二六〇号	同〇年五月六日同第五〇号
同四年五月二日同第二三六号	同二年二月六日同第二四二号
同四年六月一日同第二七七号	同四年二月六日同第二三八号
同五年四月二四日同第二九六号	同五年七月二六日同第二〇九号
同五年二月二〇日同第二八七号	同五年七月二五日同第二二八号
同六年三月三〇日同第二五九号	同六年三月二二日同第二八号
同六年二月六日同第二九八号	同六年六月八日同第二〇号
同七年七月二日同第二六八号	同六年二月二〇日同第二六三号
同九年五月二七日同第二六六号	同七年七月二五日同第二八三号
同九年六月八日同第二六三三号	同八年五月八日同第三六六号
同三年五月一日同第二九一号	同九年三月二日同第一八号
同五年六月五日同第二〇四号	同〇年六月八日同第七二七号
同七年五月六日同第二四〇号	同二年二月三日同第六四四号
同九年六月二四日同第二一四号	同三年五月五日同第五三三号
同四年三月二日同第二七三三号	同四年八月三日同第五四四号
同四年七月一日同第二一一号	同五年六月九日同第四八号

第九編 司法 (裁判所法)

第九編 司法 (裁判所法)

二(一五)

第一条 (この法律の趣旨) 日本国憲法に定める最高裁判所及び下級裁判所については、この法律の定めるところによる。

第二条 (下級裁判所) 下級裁判所は、高等裁判所、地方裁判所、家庭裁判所及び簡易裁判所とする。

② 下級裁判所の設立、廃止及び管轄区域は、別に法律でこれを定める。

(第三五三六〇・一部改正)

第三条 (裁判所の権限) 裁判所は、日本国憲法に特別の定めのある場合を除いて一切の法律上の争訟を裁判し、その他法律において特に定める権限を有する。

② 前項の規定は、行政機関が前置として審判することを妨げない。

③ この法律の規定は、刑事について、別に法律で陪審の制度を設けることを妨げない。

第四条 (上級審の裁判の拘束力) 上級審の裁判所の裁判における判断は、その事件について下級審の裁判所を拘束する。

第五条 (裁判官) 最高裁判所の裁判官は、その長たる裁判官を最高裁判所長官とし、その他の裁判官を最高裁判所判事とする。

② 下級裁判所の裁判官は、高等裁判所の長たる裁判官を高等裁判所長官とし、その他の裁判官を判事、判事補及び簡易裁判所判事とする。

③ 最高裁判所判事の員数は、十四人とし、下級裁判所の裁判官の員数は、別に法律でこれを定める。

併は、極密顧問の諮詢を経て、帝国議会の協賛を経て裁判所法を裁可し、ここにこれを公布せしめる。

裁判所法目次

- 第一編 総則
- 第二編 最高裁判所
- 第三編 下級裁判所
 - 第一章 高等裁判所
 - 第二章 地方裁判所
 - 第三章 家庭裁判所
 - 第四章 簡易裁判所
- 第四編 裁判所の職員及び司法修習生
 - 第一章 裁判官
 - 第二章 裁判官以外の裁判所の職員
 - 第三章 司法修習生
- 第五編 裁判事務の取扱
 - 第一章 法廷
 - 第二章 裁判所の用語
 - 第三章 裁判の評議
 - 第四章 裁判所の共助
- 第六編 司法行政
- 第七編 裁判所の経費

裁判所法

- 第一編 総則

裁判所法

第一編 総則

第二編 最高裁判所

第六条 (所在地) 最高裁判所は、これを東京都に置く。

第七条 (裁判権) 最高裁判所は、左の事項について裁判権を有する。

一 上告

二 訴訟法において特に定める抗告

第八条 (その他の権限) 最高裁判所は、この法律に定めるものの外、他の法律において特に定める権限を有する。

第九条 (大法院・小法院) 最高裁判所は、大法院又は小法院で審理及び裁判をする。

② 大法院は、全員の裁判官の、小法院は、最高裁判所の定める員数の裁判官の合議体とする。但し、小法院の裁判官の員数は、三人以上でなければならない。

③ 各合議体の裁判官のうち一人を裁判長とする。

④ 各合議体では、最高裁判所の定める員数の裁判官が出席すれば、審理及び裁判をすることができる。

第十条 (大法院及び小法院の審判) 事件を大法院又は小法院のいずれで取り扱うかについては、最高裁判所の定めるところによる。但し、左の場合においては、小法院では裁判をすることができない。

一 当事者の主張に基づいて、法律、命令、規則又は処分が憲法に適合するかしないかを判断するとき。(意見が前に大法院でした、その法律、命令、規則又は処分が憲法に適合するとの裁判

と同じであるときを除く。)

- 一 前号の場合を除いて、法律、命令、規則又は処分が憲法に適合しないと認めるとき。
- 二 憲法その他の法令の解釈適用について、意見が前に最高裁判所のした裁判に反するとき。

(昭三三法六〇・一部改正)

第十一条 (裁判官の意見の表示) 裁判書には、各裁判官の意見を表示しなければならない。

第十二条 (司法行政事務) 最高裁判所が司法行政事務を行うのは、裁判官会議の議によるものとし、最高裁判所長官が、これを総括する。

② 裁判官会議は、全員の裁判官でこれを組織し、最高裁判所長官が、その議長となる。

第十三条 (事務総局) 最高裁判所の庶務を掌らせるため、最高裁判所に事務総局を置く。

(昭三三法六〇・一部改正)

第十四条 (司法研修所) 裁判官の研究及び修養並びに司法修習生の修習に関する事務を取り扱わせるため、最高裁判所に司法研修所を置く。

(平一六法八・一部改正)

第十四条之二 (裁判所職員総合研修所) 裁判所書記官、家庭裁判所調査官その他の裁判官以外の裁判所の職員の研究及び修養に関する事務を取り扱わせるため、最高裁判所に裁判所職員総合研修所を置く。

第九編 司法 (裁判所法)

第九編 司法 (裁判所法)

第十八条 (合議制) 高等裁判所は、裁判官の合議体でその事件を取り扱う。但し、法定すべき審理及び裁判を除いて、その他の事項につき他の法律に特別の定があるときは、その定に従う。

② 前項の合議体の裁判官の員数は、三人とし、そのうち一人を裁判長とする。但し、第十六条第四号の訴訟については、裁判官の員数は、五人とする。

第十九条 (裁判官の職務の代行) 高等裁判所は、裁判事務の取扱上さし迫つた必要があるときは、その管轄区域内の地方裁判所又は家庭裁判所の判事にその高等裁判所の判事の職務を行わせることができる。

② 前項の規定により当該高等裁判所のさし迫つた必要をみたすことができない特別の事情があるときは、最高裁判所は、他の高等裁判所又はその管轄区域内の地方裁判所若しくは家庭裁判所の判事に当該高等裁判所の判事の職務を行わせることができる。

(昭三三法六〇・昭五五法二七・一部改正)

第二十条 (司法行政事務) 各高等裁判所が司法行政事務を行うのは、裁判官会議の議によるものとし、各高等裁判所長官が、これを総括する。

② 各高等裁判所の裁判官会議は、その全員の裁判官でこれを組織し、各高等裁判所長官が、その議長となる。

第二十一条 (事務局) 各高等裁判所の庶務を掌らせるため、各高等裁判所に事務局を置く。

第二十二条 (支部) 最高裁判所は、高等裁判所の事務の一部を取

所を置く。

(平一六法八・全部)

第十四条之三 (最高裁判所図書館) 最高裁判所に国立国会図書館の支部図書館として、最高裁判所図書館を置く。

(昭三三法六〇・追加、昭五五法九六・旧第十四条の三條下、昭三三法九一・旧第十四条の三條下、平一六法八・旧第十四条の四條上)

第三編 下級裁判所

第一章 高等裁判所

第十五条 (構成) 各高等裁判所は、高等裁判所長官及び相応な員数の判事でこれを構成する。

第十六条 (裁判権) 高等裁判所は、左の事項について裁判権を有する。

一 地方裁判所の第一審判決、家庭裁判所の判決及び簡易裁判所の刑事に関する判決に対する控訴

二 第七条第二号の抗告を除いて、地方裁判所及び家庭裁判所の決定及び命令並びに簡易裁判所の刑事に関する決定及び命令に対する抗告

三 刑事に関するものを除いて、地方裁判所の第二審判決及び簡易裁判所の判決に対する上告

四 刑法第七十七条乃至第七十九条の罪に係る訴訟の第一審

(昭三三法六〇・一部改正)

第十七条 (その他の権限) 高等裁判所は、この法律に定めるものの外、他の法律において特に定める権限を有する。

り扱わせるため、その高等裁判所の管轄区域内に、高等裁判所の支部を設けることができる。

② 最高裁判所は、高等裁判所の支部に勤務する裁判官を定める。

第二章 地方裁判所

第二十三条 (構成) 各地方裁判所は、相応な員数の判事及び判事補でこれを構成する。

第二十四条 (裁判権) 地方裁判所は、次の事項について裁判権を有する。

一 第三十二条第一項第一号の請求以外の請求に係る訴訟(第三十一条之三第二項第二号の人事訴訟を除く。)及び第三十二条第一項第一号の請求に係る訴訟のうち不動産に関する訴訟の第一審

二 第十六条第四号の罪及び罰金以下の刑に当たる罪以外の罪に係る訴訟の第一審

三 第十六条第一号の控訴を除いて、簡易裁判所の判決に対する控訴

四 第七条第二号及び第十六条第二号の抗告を除いて、簡易裁判所の決定及び命令に対する抗告

(昭三三法六〇・昭五七法八二・平一五法二〇九・一部改正)

第二十五条 (その他の権限) 地方裁判所は、この法律に定めるものの外、他の法律において特に定める権限及び他の法律において裁判所の権限に属するものと定められた事項の中で地方裁判所以外の裁判所の権限に属させていない事項についての権限を有す

る。

第二十六条 (二人制・合議制) 地方裁判所は、第二項に規定する場合を除いて、一人の裁判官でその事件を取り扱う。

② 左の事件は、裁判官の合議体でこれを取り扱う。但し、法廷ですべき審理及び裁判を除いて、その他の事項につき他の法律に特別の定めがあるときは、その定に従う。

- 一 合議体で審理及び裁判をする旨の決定を合議体でした事件
- 二 死刑又は無期若しくは短期一年以上の懲役若しくは禁錮にあたる罪(刑法第二百三十六条、第二百三十八条又は第二百三十九条の罪及びその未遂罪、暴力行為等処罰に関する法律(大正十五年法律第六十号)第一条ノ二第二項若しくは第二項又は第一条ノ三の罪並びに盗犯等の防止及び処分に關する法律(昭和五年法律第九号)第二条又は第三条の罪を除く。)に係る事件
- 三 簡易裁判所の判決に対する控訴事件並びに簡易裁判所の決定及び命令に対する抗告事件
- 四 その他他の法律において合議体で審理及び裁判をすべきものと定められた事件

③ 前項の合議体の裁判官の員数は、三人とし、そのうち一人を裁判長とする。

(昭三五法二四・一部改正)

第二十七条 (判事補の職権の制限) 判事補は、他の法律に特別の定めのある場合を除いて、一人で裁判をすることができない。

② 判事補は、同時に二人以上合議体に加わり、又は裁判長となる

第九編 司法 (裁判所法)

第九編 司法 (裁判所法)

② 最高裁判所は、地方裁判所の支部に勤務する裁判官を定める。

第三章 家庭裁判所 (昭三三法三〇・追加)

第三十一条の二 (構成) 各家庭裁判所は、相応な員数の判事及び判事補でこれを構成する。

(昭三三法三〇・追加)

第三十一条の三 (裁判権その他の権限) 家庭裁判所は、次の権限を有する。

- 一 家事事件手続法(平成二十三年法律第五十二号)で定める家庭に關する事件の審判及び調停
- 二 人事訴訟法(平成十五年法律第九号)で定める人事訴訟の第一審の裁判
- 三 少年法(昭和二十三年法律第六十八号)で定める少年の保護事件の審判

② 家庭裁判所は、この法律に定めるものの外、他の法律において特に定める権限を有する。

(昭三三法三〇・追加、昭三三法五九、平二五法二〇九、平二〇法七一、平三三法三三・一部改正)

第三十一条の四 (二人制・合議制) 家庭裁判所は、審判又は裁判を行うときは、次項に規定する場合を除いて、一人の裁判官でその事件を取り扱う。

② 次に掲げる事件は、裁判官の合議体でこれを取り扱う。ただし、審判を終局させる決定並びに法廷ですべき審理及び裁判を除いて、その他の事項につき他の法律に特別の定めがあるときは、

ことができず。

第二十八条 (裁判官の職務の代行) 地方裁判所において裁判事務の取扱上さし迫つた必要があるときは、その所在地を管轄する高等裁判所は、その管轄区域内の他の地方裁判所、家庭裁判所又はその高等裁判所の裁判官に当該地方裁判所の裁判官の職務を行わせることができる。

② 前項の規定により当該地方裁判所のさし迫つた必要をみたすことができない特別の事情があるときは、最高裁判所は、その地方裁判所の所在地を管轄する高等裁判所以外の高等裁判所の管轄区域内の地方裁判所、家庭裁判所又はその高等裁判所の裁判官に当該地方裁判所の裁判官の職務を行わせることができる。

(昭三三法三〇・昭三五法二八七・一部改正)

第二十九条 (司法行政事務) 最高裁判所は、各地方裁判所の判事ののうち一人に各地方裁判所長を命ずる。

② 各地方裁判所が司法行政事務を行うのは、裁判官会議の議によるものとし、各地方裁判所長が、これを総括する。

③ 各地方裁判所の裁判官会議は、その全員の判事でこれを組織し、各地方裁判所長が、その議長となる。

第三十条 (事務局) 各地方裁判所の庶務を掌らせるため、各地方裁判所に事務局を置く。

第三十一条 (支部・出張所) 最高裁判所は、地方裁判所の事務の一部を取り扱わせるため、その地方裁判所の管轄区域内に、地方裁判所の支部又は出張所を設けることができる。

その定めに従う。

一 合議体で審判又は審理及び裁判をする旨の決定を合議体でした事件

二 他の法律において合議体で審判又は審理及び裁判をすべきものと定められた事件

③ 前項の合議体の裁判官の員数は、三人とし、そのうち一人を裁判長とする。

(昭三三法三〇・追加、平二五法二四二・一部改正)

第三十一条の五 (地方裁判所の規定の準用) 第二十七条乃至第三十一条の規定は、家庭裁判所にこれを準用する。

(昭三三法三〇・追加)

第四章 簡易裁判所 (昭三三法三〇・旧第三章以下)

第三十二条 (裁判官) 各簡易裁判所に相応な員数の簡易裁判所判事を置く。

第三十三条 (裁判権) 簡易裁判所は、次の事項について第一審の裁判権を有する。

- 一 訴訟の目的の価額が百四十万円を超えない請求(行政事件訴訟に係る請求を除く。)
- 二 罰金以下の刑に当たる罪、選択刑として罰金が定められている罪又は刑法第八十六條、第二百五十二条若しくは第二百五十六條の罪に係る訴訟

② 簡易裁判所は、禁錮以上の刑を科することができない。ただし、刑法第三百十條の罪若しくはその未遂罪、同法第八十六條

の罪、同法第二百三十五条の罪若しくはその未遂罪、同法第二百五十二条、第二百五十四条若しくは第二百五十六条の罪、古物営業法（昭和二十四年法律第八号）第三十一条から第三十二条までの罪若しくは質屋営業法（昭和二十五年法律第五十八号）第三十条から第三十二条までの罪に係る事件又はこれらの罪と他の罪につき刑法第五十四条第一項の規定によりこれらの罪の刑をもつて処断すべき事件においては、三年以下の懲役を科することができる。

⑨ 簡易裁判所は、前項の制限を超える刑を科するのを相当と認めるときは、訴訟法の定めるところにより事件を地方裁判所に移さなければならない。

昭三三二・昭三三三六〇・昭三五二八七・昭三五二二六・昭三七二四〇・昭四五五七六・昭五七五八二・平七五五六六・平一五五二二八・平一八三三六・平二〇七七一（一部改正）

第三十四条（その他の権限） 簡易裁判所は、この法律に定めるものの外、他の法律において特に定める権限を有する。

第三十五条（一人制） 簡易裁判所は、一人の裁判官でその事件を取り扱う。

第三十六条（裁判官の職務の代行） 簡易裁判所において裁判事務の取扱上さし迫つた必要があるときは、その所在地を管轄する地方裁判所は、その管轄区域内の他の簡易裁判所の裁判官又はその地方裁判所の判事に当該簡易裁判所の裁判官の職務を行わせることができる。

第九編 司法（裁判所法）

第九編 司法（裁判所法）

判事補及び簡易裁判所判事は、最高裁判所の指名した者の名簿によつて、内閣でこれを任命する。

② 高等裁判所長官の任免は、天皇がこれを認証する。

③ 第一項の裁判官は、その官に任命された日から十年を経過したときは、その任期を終えるものとし、再任されることができる。

第四十一条（最高裁判所の裁判官の任命資格） 最高裁判所の裁判官は、識見の高い、法律の素養のある年齢四十年以上の者の中からこれを任命し、そのうち少くとも十人は、十年以上第一号及び第二号に掲げる職の一若しくは二に在つた者又は左の各号に掲げる職の一若しくは二以上に在つてその年数を通算して二十年以上になる者でなければならない。

- 一 高等裁判所長官
- 二 判事
- 三 簡易裁判所判事
- 四 検察官
- 五 弁護士

六 別に法律で定める大学の法律学の教授又は准教授

④ 五年以上前項第一号及び第二号に掲げる職の一若しくは二に在つた者又は十年以上同項第一号から第六号までに掲げる職の一若しくは二以上に在つた者が判事補、裁判所調査官、最高裁判所事務総長、裁判所事務官、司法研修所教官、裁判所職員総合研修所教官、法務省の事務次官、法務事務官又は法務教官の職に在つたときは、その在職は、同項の規定の適用については、これを同項

② 前項の規定により当該簡易裁判所のさし迫つた必要をみたすことができない特別の事情があるときは、その簡易裁判所の所在地を管轄する高等裁判所は、同項に定める裁判官以外のその管轄区域内の簡易裁判所の裁判官又は地方裁判所の判事に当該簡易裁判所の裁判官の職務を行わせることができる。

（昭五五法二八七・一部改正）

第三十七条（司法行政事務） 各簡易裁判所の司法行政事務は、簡易裁判所の裁判官が、一人のときは、その裁判官が、二人以上のときは、最高裁判所の指名する一人の裁判官がこれを掌理する。

第三十八条（事務の移転） 簡易裁判所において特別の事情によりその事務を取り扱うことができないときは、その所在地を管轄する地方裁判所は、その管轄区域内の他の簡易裁判所に当該簡易裁判所の事務の全部又は一部を取り扱わせることができる。

第四編 裁判所の職員及び司法修習生

第一章 裁判官

第三十九条（最高裁判所の裁判官の任免） 最高裁判所長官は、内閣の指名に基づいて、天皇がこれを任命する。

② 最高裁判所判事は、内閣でこれを任命する。

③ 最高裁判所判事の任免は、天皇がこれを認証する。

④ 最高裁判所長官及び最高裁判所判事の任命は、国民の審査に関する法律の定めるところにより国民の審査に付される。

（昭三三法二・一部改正）

第四十条（下級裁判所の裁判官の任免） 高等裁判所長官、判事、

第二号から第六号までに掲げる職の在職とみなす。

③ 前二項の規定の適用については、第一項第三号乃至第五号及び前項に掲げる職に在つた年数は、司法修習生の修習を終えた後の年数に限り、これを当該職に在つた年数とする。

④ 三年以上第一項第六号の大学の法律学の教授又は准教授の職に在つた者が簡易裁判所判事、検察官又は弁護士の職に就いた場合においては、その簡易裁判所判事、検察官（副検事を除く。）又は弁護士の職に在つた年数については、前項の規定は、これを適用しない。

昭三三法二・昭三五二九五・昭三三三三六〇・昭四四二二二六・昭二五五九六・昭三七五二六八・平二六五八八・平一七五八三（一部改正）

第四十二条（高等裁判所長官及び判事の任命資格） 高等裁判所長官及び判事は、次の各号に掲げる職の一又は二以上に在つてその年数を通算して十年以上になる者の中からこれを任命する。

- 一 判事補
- 二 簡易裁判所判事
- 三 検察官
- 四 弁護士
- 五 裁判所調査官、司法研修所教官又は裁判所職員総合研修所教官
- 六 前条第一項第六号の大学の法律学の教授又は准教授

② 前項の規定の適用については、三年以上同項各号に掲げる職の一又は二以上に在つた者が裁判所事務官、法務事務官又は法務教

官の職に在つたときは、その在職は、これを同項各号に掲げる職の在職とみなす。

③ 前二項の規定の適用については、第一項第二号乃至第五号及び前項に掲げる職に在つた年数は、司法修習生の修習を終えた後の年数に限り、これを当該職に在つた年数とする。

④ 三年以上前条第一項第六号の大学の法律学の教授又は准教授の職に在つた者が簡易裁判所判事、検察官又は弁護士に就いた場合においては、その簡易裁判所判事、検察官（副検事を除く。）又は弁護士の職に在つた年数については、前項の規定は、これを適用しない。司法修習生の修習を終えないで簡易裁判所判事又は検察官に任命された者の第六十六条の試験に合格した後の簡易裁判所判事、検察官（副検事を除く。）又は弁護士の職に在つた年数についても、同様とする。

（昭三三二・昭三三九・昭三三六〇・昭三四一・昭三三六・昭三五九六・昭三七三六・平二六八・平一七三・一部改正）

第四十三条（判事補の任命資格） 判事補は、司法修習生の修習を終えた者の中からこれを任命する。

第四十四条（簡易裁判所判事の任命資格） 簡易裁判所判事は、高等裁判所長官若しくは判事の職に在つた者又は次の各号に掲げる職の一若しくは二以上に在つてその年数を通算して三年以上になる者の中からこれを任命する。

- 一 判事補
- 二 検察官

第九編 司法（裁判所法）

第九編 司法（裁判所法）

- 一 禁錮以上の刑に処せられた者
- 二 弾劾裁判所の罷免の裁判を受けた者

第四十七条（補職） 下級裁判所の裁判官の職は、最高裁判所がこれを補する。

第四十八条（身分の保障） 裁判官は、公の弾劾又は国民の審査に關する法律による場合及び別に法律で定めるところにより心身の故障のために職務を執ることができないと裁判された場合を除いては、その意思に反して、免官、転官、転所、職務の停止又は報酬の減額をされることはない。

第四十九条（懲戒） 裁判官は、職務上の義務に違反し、若しくは職務を怠り、又は品位を辱める行状があつたときは、別に法律で定めるところにより裁判によつて懲戒される。

第五十条（定年） 最高裁判所の裁判官は、年齢七十年、高等裁判所、地方裁判所又は家庭裁判所の裁判官は、年齢六十五年、簡易裁判所の裁判官は、年齢七十年に達した時に退官する。

（昭三三二・昭三三六〇・一部改正）

第五十一条（報酬） 裁判官の受ける報酬については、別に法律でこれを定める。

第五十二条（政治運動等の禁止） 裁判官は、在任中、左の行為をすることができない。

- 一 国会若しくは地方公共団体の議会の議員となり、又は積極的に政治運動をすること。
- 二 最高裁判所の許可のある場合を除いて、報酬のある他の職務

- 三 弁護士
- 四 裁判所調査官、裁判所事務官、司法研修所教官、裁判所職員、総合研修所教官、法務事務官又は法務教官
- 五 第四十一条第一項第六号の大学の法律学の教授又は准教授

② 前項の規定の適用については、同項第二号乃至第四号に掲げる職に在つた年数は、司法修習生の修習を終えた後の年数に限り、これを当該職に在つた年数とする。

③ 司法修習生の修習を終えないで検察官に任命された者の第六十六条の試験に合格した後の検察官（副検事を除く。）又は弁護士の職に在つた年数については、前項の規定は、これを適用しない。

（昭三三二・昭三三九・昭三三六〇・昭三四一・昭三三六・昭三五九六・昭三七三六・平二六八・平一七三・一部改正）

第四十五条（簡易裁判所判事の選考任命） 多年司法事務にたずさわりの、その他簡易裁判所判事の職務に必要な学識経験のある者は、前条第一項に掲げる者に該当しないときでも、簡易裁判所判事選考委員会の選考を経て、簡易裁判所判事に任命されることが出来る。

② 簡易裁判所判事選考委員会に關する規程は、最高裁判所がこれを定める。

第四十六条（任命の欠格事由） 他の法律の定めるところにより一般の官吏に任命されることができない者の外、左の各号の一に該当する者は、これを裁判官に任命することができない。

- に従事すること。
- 三 商業を営み、その他金銭上の利益を目的とする業務を行うこと。

第二章 裁判官以外の裁判所の職員

第五十三条（最高裁判所事務総長） 最高裁判所に最高裁判所事務総長一人を置く。

② 最高裁判所事務総長は、最高裁判所長官の監督を受けて、最高裁判所の事務総局の事務を掌理し、事務総局の職員を指揮監督する。

（昭三三六〇・昭二六五九・一部改正）

第五十四条（最高裁判所の裁判官の秘書官） 最高裁判所に最高裁判所長官秘書官一人及び最高裁判所判事秘書官十四人を置く。

② 最高裁判所長官秘書官は、最高裁判所長官の、最高裁判所判事秘書官は、最高裁判所判事の命を受けて、機密に關する事務を掌する。

（昭三三六〇・昭二六五九・一部改正）

第五十五条（司法研修所教官） 最高裁判所に司法研修所教官を置く。

② 司法研修所教官は、上司の指揮を受けて、司法研修所における裁判官の研究及び修養並びに司法修習生の修習の指導をつかさどる。

（昭二五九六・昭二六五九・昭二六三九八・平一六八・一部改正）

第五十六条 (司法研修所長) 最高裁判所に司法研修所長を置き、司法研修所教官の中から、最高裁判所が、これを補する。

② 司法研修所長は、最高裁判所長官の監督を受けて、司法研修所の事務を掌理し、司法研修所の職員を指揮監督する。

(昭二五法九六・一部改正)

第五十六条之二 (裁判所職員総合研修所教官) 最高裁判所に裁判所職員総合研修所教官を置く。

② 裁判所職員総合研修所教官は、上司の指揮を受けて、裁判所職員総合研修所における裁判所書記官、家庭裁判所調査官その他の裁判官以外の裁判所の職員の研究及び修養の指導をつかさどる。

(昭二五法九六・追加、昭二六法五九、昭二六法二九八、平一六法八・一部改正)

第五十六条之三 (裁判所職員総合研修所長) 最高裁判所に裁判所職員総合研修所長を置き、裁判所職員総合研修所教官の中から、最高裁判所が、これを補する。

② 裁判所職員総合研修所長は、最高裁判所長官の監督を受けて、裁判所職員総合研修所の事務を掌理し、裁判所職員総合研修所の職員を指揮監督する。

(昭二五法九六・追加、昭二六法五九、平一六法八・一部改正)

第五十六条之四 (最高裁判所図書館長) 最高裁判所に最高裁判所図書館長一人を置き、裁判所の職員の中からこれを命ずる。

② 最高裁判所図書館長は、最高裁判所長官の監督を受けて最高裁判所図書館の事務を掌理し、最高裁判所図書館の職員を指揮監督

第九編 司法 (裁判所法)

第九編 司法 (裁判所法)

裁判所に事務局長を置き、裁判所事務官の中から、最高裁判所が、これを補する。

② 各高等裁判所の事務局長は、各高等裁判所長官の、各地方裁判所の事務局長は、各地方裁判所長官の、各家庭裁判所の事務局長は、各家庭裁判所長官の監督を受けて、事務局長の事務を掌理し、事務局長の職員を指揮監督する。

(昭三三法三〇・一部改正)

第六十条 (裁判所書記官) 各裁判所に裁判所書記官を置く。

② 裁判所書記官は、裁判所の事件に関する記録その他の書類の作成及び保管その他の法律において定める事務を掌る。

③ 裁判所書記官は、前項の事務を掌る外、裁判所の事件に関し、裁判官の命を受けて、裁判官の行なう法令及び判例の調査その他必要な事項の調査を補助する。

④ 裁判所書記官は、その職務を行うについては、裁判官の命令に従う。

⑤ 裁判所書記官は、口述の書取その他書類の作成又は変更に関して裁判官の命令を受けた場合において、その作成又は変更を正当でないと認めるときは、自己の意見を書き添えることができる。

(昭三三法三〇・昭二四法二七七、昭二六法五九、昭二六法二九八、昭三五法二〇四・一部改正)

第六十条之二 (裁判所速記官) 各裁判所に裁判所速記官を置く。

② 裁判所速記官は、裁判所の事件に関する速記及びこれに関する事務を掌る。

する。

③ 前二項の規定は、国立国会図書館法の規定の適用を妨げない。

(昭三三法三〇・追加、昭二五法九六、旧第五十六条之二條、昭三三法九一、旧第五十六条之四條、平一六法八、旧第五十六条之六條上)

第五十六条之五 (高等裁判所長官秘書官) 各高等裁判所に高等裁判所長官秘書官各一人を置く。

② 高等裁判所長官秘書官は、高等裁判所長官の命を受けて、機密に関する事務をつかさどる。

(昭三三法三〇・追加、昭二五法九六、旧第五十六条之三條、昭三三法五九・一部改正、昭三三法九一、旧第五十六条之五條、平一六法八、旧第五十六条之七條上・一部改正)

第五十七条 (裁判所調査官) 最高裁判所、各高等裁判所及び各地方裁判所に裁判所調査官を置く。

② 裁判所調査官は、裁判官の命を受けて、事件(地方裁判所においては、知的財産又は租税に関する事件に限る。)の審理及び裁判に関して必要な調査その他の法律において定める事務をつかさどる。

(昭二五法二二六、昭二六法五九、昭二六法二九八、昭四一法三・平一六法二一〇・一部改正)

第五十八条 (裁判所事務官) 各裁判所に裁判所事務官を置く。

② 裁判所事務官は、上司の命を受けて、裁判所の事務を掌る。

(昭二六法五九、昭二六法二九八・一部改正)

第五十九条 (事務局長) 各高等裁判所、各地方裁判所及び各家庭

③ 裁判所速記官は、その職務を行うについては、裁判官の命令に従う。

(昭三三法九一・追加、昭四〇法二七、旧第六十条之三條上)

第六十一条 (裁判所技官) 各裁判所に裁判所技官を置く。

② 裁判所技官は、上司の命を受けて、技術を掌る。

(昭二六法五九、昭二六法二九八・一部改正)

第六十一条之二 (家庭裁判所調査官) 各家庭裁判所及び各高等裁判所に家庭裁判所調査官を置く。

② 家庭裁判所調査官は、各家庭裁判所においては、第三十一条之三第一項第一号の審判及び調停、同項第二号の裁判(人事訴訟法第三十二条第一項の附帯処分についての裁判及び同条第三項の親権者の指定についての裁判(以下この項において「附帯処分等の裁判」という。)に限る。)並びに第三十一条之三第一項第三号の審判に必要な調査その他の法律において定める事務を掌り、各高等裁判所においては、同項第一号の審判に係る抗告審の審理及び附帯処分等の裁判に係る控訴審の審理に必要な調査その他の法律において定める事務を掌る。

③ 最高裁判所は、家庭裁判所調査官の中から、首席家庭裁判所調査官を命じ、調査事務の監督、関係行政機関その他の機関との連絡調整等の事務を掌らせることができる。

④ 家庭裁判所調査官は、その職務を行うについては、裁判官の命令に従う。

(昭二九法二二六・令改、平一五法二〇九、平一五法四八・一部改正)

第六十一条之三 (家庭裁判所調査官補) 各家庭裁判所に家庭裁判

所調査官補を置く。

- ② 家庭裁判所調査官補は、上司の命を受けて、家庭裁判所調査官の事務を補助する。

昭五法二六・令改

第六十二条 (執行官) 各地方裁判所に執行官を置く。

- ② 執行官に任命されるのに必要な資格に関する事項は、最高裁判所がこれを定める。
- ③ 執行官は、他の法律の定めるところにより裁判の執行、裁判所の発する文書の送達その他の事務を行う。
- ④ 執行官は、手数料を受けるものとし、その手数料が一定の額に達しないときは、国庫から補助金を受ける。

昭四法二二・一部改正

第六十二条 (廷吏) 各裁判所に廷吏を置く。

- ② 廷吏は、法廷において裁判官の命ずる事務その他最高裁判所の定める事務を取り扱う。
- ③ 各裁判所は、執行官を用いることができないときは、その裁判所の所在地で書類を送達するために、廷吏を用いることができる。

昭三法二〇・昭五法五九・昭四法二二・一部改正

第六十四条 (任免) 裁判官以外の裁判所の職員の任免は、最高裁判所の定めるところにより最高裁判所、各高等裁判所、各地方裁判所又は各家庭裁判所がこれを行う。

昭三法二〇・令改 昭五法五九・一部改正

第九編 司法 (裁判所法)

第九編 司法 (裁判所法)

平一〇法五〇・平一四法二三八・平一六法二六三・一部改正

第六十七条の二 (修習資金の貸与等) 最高裁判所は、司法修習生の修習のため通常必要期間として最高裁判所が定める期間、司法修習生に対し、その申請により、無利息で、修習資金(司法修習生がその修習に専念することを確保するための資金をいう。以下この条において同じ。)を貸与するものとする。

- ② 修習資金の額及び返還の期限は、最高裁判所の定めるところによる。
- ③ 最高裁判所は、修習資金の貸与を受けた者が災害、傷病その他やむを得ない理由により修習資金を返還することが困難となったとき、又は修習資金の貸与を受けた者について修習資金を返還することが経済的に困難である事由として最高裁判所の定める事由があるときは、その返還の期限を猶予することができる。この場合においては、国の債権の管理等に関する法律(昭和三十一年法律第百十四号)第二十六条の規定は、適用しない。
- ④ 最高裁判所は、修習資金の貸与を受けた者が死亡又は精神若しくは身体の障害により修習資金を返還することができなくなったときは、その修習資金の全部又は一部の返還を免除することができる。
- ⑤ 前各項に定めるもののほか、修習資金の貸与及び返還に関し必要な事項は、最高裁判所がこれを定める。

平一五法二二・追加 平一四法四四・一部改正

第六十八条 (罷免) 最高裁判所は、司法修習生の行状がその品位

第六十五条 (勤務裁判所の指定) 裁判所調査官、裁判所事務官(事務局長たるものを除く)、裁判所書記官、裁判所速記官、家庭裁判所調査官、家庭裁判所調査官補、執行官及び裁判所技官の勤務する裁判所は、最高裁判所の定めるところにより最高裁判所、各高等裁判所、各地方裁判所又は各家庭裁判所がこれを定める。

昭五法九六・令改 昭二六法五九・昭九法二六・昭三法九一・

昭四〇法二七・昭四二法二二・平一六法八・一部改正

第六十五条の二 (裁判官以外の裁判所の職員に関する事項) 裁判官以外の裁判所の職員に関する事項については、この法律に定めるものの外、別に法律でこれを定める。

昭二六法五九・追加

第三章 司法修習生

第六十六条 (採用) 司法修習生は、司法試験に合格した者の中から、最高裁判所がこれを命ずる。

- ② 前項の試験に関する事項は、別に法律でこれを定める。

昭二四法二七七・令改

第六十七条 (修習・試験) 司法修習生は、少なくとも一年間修習をした後試験に合格したときは、司法修習生の修習を終える。

- ② 司法修習生は、その修習期間中、最高裁判所の定めるところにより、その修習に専念しなければならない。
- ③ 前項に定めるもののほか、第一項の修習及び試験に関する事項は、最高裁判所がこれを定める。

を廃めるものと認めるときその他司法修習生について最高裁判所の定める事由があると認めるときは、その司法修習生を罷免することができる。

第五編 裁判事務の取扱

第一章 法廷

第六十九条 (開廷の場所) 法廷は、裁判所又は支部でこれを開く。

- ② 最高裁判所は、必要と認めるときは、前項の規定にかかわらず、他の場所で法廷を開き、又はその指定する他の場所で下級裁判所に法廷を開かせることができる。

第七十条 (公開停止の手続) 裁判所は、日本国憲法第八十二条第二項の規定により対審を公開しないで行うには、公衆を退廷させる前に、その旨を理由とともに言い渡さなければならない。判決を言い渡すときは、再び公衆を入廷させなければならない。

第七十一条 (法廷の秩序維持) 法廷における秩序の維持は、裁判長又は開廷をした一人の裁判官がこれを行う。

- ② 裁判長又は開廷をした一人の裁判官は、法廷における裁判所の職務の執行を妨げ、又は不当な行状をする者に対し、退廷を命じ、その他法廷における秩序を維持するのに必要な事項を命じ、又は処置を執ることができる。

第七十一条の二 (警察官の派出要求) 裁判長又は開廷をした一人の裁判官は、法廷における秩序を維持するため必要があると認めるときは、警視總監又は道府県警察本部長に警察官の派出を要求

することができる。法廷における秩序を維持するため特に必要があるとき、開廷前においてもその要求をすることができる。

② 前項の要求により派出された警察官は、法廷における秩序の維持につき、裁判長又は一人の裁判官の指揮を受ける。

（昭三三法九六・追加 昭三九法二二三・一部改正）

第七十二条（法廷外における処分） 裁判所が他の法律の定めるところにより法廷外の場所で職務を行う場合において、裁判長又は一人の裁判官は、裁判所の職務の執行を妨げる者に対し、退去を命じ、その他必要な事項を命じ、又は処置を執ることができる。

② 前条の規定は、前項の場合にこれを準用する。

③ 前二項に規定する裁判長の権限は、裁判官が他の法律の定めるところにより法廷外の場所で職務を行う場合において、その裁判官もこれを有する。

（昭三三法九六・一部改正）

第七十三条（審判妨害罪） 第七十一条又は前条の規定による命令に違反して裁判所又は裁判官の職務の執行を妨げた者は、これを一年以下の懲役若しくは禁錮又は千円以下の罰金に処する。

（昭三三法九六・一部改正）

第二章 裁判所の用語

第七十四条（裁判所の用語） 裁判所では、日本語を用いる。

第三章 裁判の評議

第七十五条（評議の秘密） 合議体とする裁判の評議は、これを公

第九編 司法（裁判所法）

第九編 司法（裁判所法）

第四章 裁判所の共助

第七十九条（裁判所の共助） 裁判所は、裁判事務について、互に必要な補助をする。

第六編 司法行政

第八十条（司法行政の監督） 司法行政の監督権は、左の各号の定めるところによりこれを行う。

- 一 最高裁判所は、最高裁判所の職員並びに下級裁判所及びその職員を監督する。
- 二 各高等裁判所は、その高等裁判所の職員並びに管轄区域内の下級裁判所及びその職員を監督する。
- 三 各地方裁判所は、その地方裁判所の職員並びに管轄区域内の簡易裁判所及びその職員を監督する。
- 四 各家庭裁判所は、その家庭裁判所の職員を監督する。
- 五 第三十七条に規定する簡易裁判所の裁判官は、その簡易裁判所の裁判官以外の職員を監督する。

（昭三三法三六〇・一部改正）

第八十一条（監督権と裁判権との関係） 前条の監督権は、裁判官の裁判権に影響を及ぼし、又はこれを制限することはない。

第八十二条（事務の取扱方法に対する不服） 裁判所の事務の取扱方法に対して申し立てられた不服は、第八十条の監督権によりこれを処分する。

第七編 裁判所の経費

第八十三条（裁判所の経費） 裁判所の経費は、独立して、国の予

行しない。但し、司法修習生の傍聴を許すことができる。

② 評議は、裁判長が、これを開き、且つこれを整理する。その評議の経過並びに各裁判官の意見及びその多少の数については、この法律に特別の定がない限り、秘密を守らなければならない。

第七十六条（意見を述べる義務） 裁判官は、評議において、その意見を述べなければならない。

第七十七条（評決） 裁判は、最高裁判所の裁判について最高裁判所が特別の定をした場合を除いて、過半数の意見による。

② 過半数の意見によつて裁判をする場合において、左の事項について意見が三説以上に分れ、その説が各々過半数にならないときは、裁判は、左の意見による。

一 数額については、過半数になるまで最も多額の意見の数を順次少額の意見の数に加え、その中で最も少額の意見

二 刑事については、過半数になるまで被告人に最も不利な意見の数を順次利益な意見の数に加え、その中で最も利益な意見

第七十八条（補充裁判官） 合議体の審理が長時間にわたることの予見される場合においては、補充の裁判官が審理に立ち会い、その審理中に合議体の裁判官が審理に関与することができなくなった場合において、あらかじめ定める順序に従い、これに代つて、その合議体に加わり審理及び裁判をすることができる。但し、補充の裁判官の員数は、合議体の裁判官の員数を越えることができない。

（昭三四法二七七・令改）

算にこれを計上しなければならない。

② 前項の経費中には、予備金を設けることを要する。

附則

① この法律は、日本国憲法施行の日から、これを施行する。

（発布の日 昭三三年五月三十一日）

② 裁判所構成法、裁判所構成法施行条例、刑事懲戒法及び行政裁判法は、これを廃止する。

③ 最高裁判所は、当分の間、特に必要があるときは、裁判官又は検察官をもつて司法研修所教官又は裁判所職員総合研修所教官に、裁判官をもつて裁判所調査官にそれぞれ充てることのできる。

（昭三四法二七七・追加 昭三五法九六・昭三三法九六・平二六法八・一部改正）

④ 第六十七条の二の規定は、平成二十三年十月三十一日までの間は、適用しない。この場合において、第六十七条第二項中「最高裁判所の定めるところにより、その修習に専念しなければならない」とあるのは「国庫から一定額の給付を受ける。ただし、修習のため通常必要な期間として最高裁判所が定める期間を超える部分については、この限りでない」と、同条第三項中「前項に定めるものは、第二項」とあるのは「第一項」とする。

（平二五法四・令改）

⑤ 第六十七条の二第一項の修習資金の貸付については、法科大学院の教育と司法試験等との連携等に関する法律（平成十四年法律

第百三十九号) 附則第二条の規定による法曹の養成に関する制度についての検討において、司法修習生に対する適切な経済的支援を行う観点から、法曹の養成における司法修習生の修習の位置付けを踏まえつつ、検討が行われるべきものとする。

(正三位法四・通則)

附則 (昭和三十一年一月九日法律第二二五号)

この法律は、公布の日から、これを施行する。

附則 (昭和三十一年二月十七日法律第一九五号)

第十七条 この法律は、公布の後六十日を経過した日から、これを施行する。

第十八条 この法律施行前における司法次官、司法事務官及び司法教官の在職は、裁判所法第四十一条、第四十二条及び第四十四条並びに検察庁法第十九条の規定の適用については、夫々法務庁の各長官、法務庁事務官及び法務庁教官の在職とみなす。

附則 (昭和三十一年一月一日法律第一号)

この法律は、公布の日から、これを施行する。

(正三位法四・山陽項・郵政)

附則 (昭和三十一年七月二日法律第四五号) 抄

第四条 この法律は、公布の日から、これを施行する。

附則 (昭和三十一年二月二日法律第三〇号)

第十条 この法律は、昭和二十四年一月一日から施行する。但し、裁判所法第十四条の二、第五十六条の二、判事補の職権の特例等に関する法律第二条の二及び裁判所職員の定員に関する法律第六

第九編 司法 (裁判所法)

第九編 司法 (裁判所法)

てした家事審判所その他の者の行為は、別段の定のある場合を除いては、改正後の家事審判法(以下新家事審判法という。)の適用については、同法によつてした行為とみなす。

第十五条 この法律施行前に確定した家事審判所の審判又は同日以前に家事審判所において成立した調停は、その家事審判所の所在地を管轄する家庭裁判所の審判又は同裁判所において成立した調停とみなす。

第十六条 この法律施行前にした行為に対する過料に関する規定の適用については、旧家事審判法は、この法律施行後も、なおその効力を有する。この場合において、過料の審判は、旧家事審判法によれば権限を有すべき家事審判所の所在地を管轄する家庭裁判所が行う。

2 この法律施行前に参事員又は調停委員の職にあつた者の行為に対する罰則の適用については、旧家事審判法は、この法律施行後も、なおその効力を有する。

第十七条 家事審判法施行法(昭和二十二年法律第五十二号)によつて家事審判所の審判とみなされる裁判は、この法律施行後は、家庭裁判所の審判とみなす。

第十八条 家事審判法施行法第二十四条第二項の規定によつて管轄家事審判所に差し戻すべき事件は、この法律施行後は、管轄家庭裁判所に差し戻さなければならない。

2 前項の規定によつて差し戻した場合には、その事件において家事審判法施行法による改正前の非訟事件手続法によつてした裁判

条の規定並びに裁判所法第十条、第六十二条第一項及び裁判所職員の定員に関する法律第四条を改正する規定は、この法律公布の日から施行する。

第十一条 第一条中裁判所法第十六条、第二十四条及び第三十三条を改正する規定は、この法律施行前に公訴の提起があつた事件については適用しない。

2 前項の事件については、改正前の規定は、この法律施行後も、なおその効力を有する。

第十二条 この法律施行前における少年審判官の在職は、この法律による改正後の裁判所法第四十一条、第四十二条及び第四十四条の規定の適用については、裁判所調査官の在職とみなす。

第十三条 少年法(昭和二十三年法律第六十八号)第六十二条第一項の家庭裁判所は、同法施行の際事件が係属する少年審判所の所在地を管轄する家庭裁判所とする。

第十四条 この法律施行の際現に家事審判所に係属している事件及びこの法律による改正前の家事審判法(以下旧家事審判法という。)第四条の規定によつて地方裁判所に係属している事件は、この法律施行の日に、その家事審判所又は地方裁判所の所在地を管轄する家庭裁判所に係属したものとみなす。

2 家事審判所の審判に関する抗告事件及び旧家事審判法第四条の規定による抗告事件でこの法律施行の際現に抗告裁判所に係属しているものは、家庭裁判所の審判に関する抗告事件とみなす。

3 前二項の事件において、この法律施行前に旧家事審判法によつ

所その他の者の行為は、新家事審判法の適用については、同法によつてした行為とみなす。

第十九条 民法の一部を改正する法律(昭和二十二年法律第二百一十二号)附則第十四条第二項又は第二十七条第三項(同法附則第二十五条第二項但書、第二十六条第二項及び第二十八条において準用する場合を含む。)の規定によつて家事審判所が行うべき審判は、この法律施行後は、家庭裁判所が行う。

附則 (昭和二十四年五月二日法律第三三三号) 抄

1 この法律のうち、法務府設置法第十三条の七の規定は犯罪者予防更生法が施行される日から、その他の規定は昭和二十四年六月一日から施行する。

(施行の日)昭和二十四年七月一日

4 この法律施行前における法務庁の各長官、法務庁事務官及び法務庁教官の在職は、裁判所法第四十一条、第四十二条(判事補の職権の特例等に関する法律第一条第二項において準用する場合を含む。)及び第四十四条の規定の適用については、それぞれ法務府の各長官、法務府事務官及び法務府教官の在職とみなす。

附則 (昭和二十四年六月一日法律第二七五号)

1 この法律のうち、裁判所法第六十条、第六十条の二、及び第六十五条の改正規定は公布の日から起算して三十日を経過した日から、その他の規定は公布の日から施行する。

2 この法律の公布の日から起算して三十日を経過した際現に裁判所書記に補せられている裁判所事務官で、裁判所書記官に任命さ

れないものは、別に辞令を発せられないときは、兼ねて裁判所書記官補に任命され、且つ、現にその者の勤務する裁判所に勤務することを命ぜられたものとみなす。

- 3 他の法令中「裁判所書記」とあるのは、「裁判所書記官」と読み替えるものとする。

（昭四〇法二七・旧第四項繰上）

附 則 （昭和五五年四月一四日法律第九六号）

- 1 この法律のうち、裁判所法第六十一条の二、第六十一条の三及び第六十五条の改正規定、検察審査会法第六条第六号の改正規定中少年調査官及び少年調査官補に関するもの並びに少年法の改正規定は公布の日から起算して二十日を経過した日から、その他の部分は公布の日から施行する。

- 2 この法律の公布の日から起算して二十日を経過した際現に少年保護所に補せられている裁判所事務官で、少年調査官に任命されないものは、別に辞令を発せられないときは、裁判所事務官を兼ねて少年調査官補に任命され、且つ、現にその者の勤務する裁判所に勤務することを命ぜられたものとみなす。

附 則 （昭和五五年二月二〇日法律第二八七号）

- 1 この法律のうち、第三十三条の改正規定は公布の日から起算して三十日を経過した日から、その他の規定は公布の日から施行する。

- 2 第三十三条の改正規定の施行前に地方裁判所に訴又は公訴の提起があつた事件については、同条の改正規定にかかわらず、なお

第九編 司法（裁判所法）

第九編 司法（裁判所法）

- 1 この法律は、昭和二十九年六月一日から施行する。
- 2 この法律の施行前に地方裁判所に訴の提起があつた事件については、第三十三条の改正規定にかかわらず、なお従前の例による。
- 3 当分の間、最高裁判所の規則で指定する簡易裁判所の民事訴訟に関する事務は、その所在地を管轄する地方裁判所又はその支部の所在地に設立された簡易裁判所で最高裁判所の規則で指定するものが取り扱う。
- 4 前項の規定により簡易裁判所が指定されたときは、その指定前に管轄簡易裁判所で受理した事件は、同項の規定にかかわらず、なおその簡易裁判所で完結する。前項の規定による指定が解除されたときも、これに準ずる。
- 5 各家庭裁判所は、当分の間、最高裁判所の定めるところにより、家庭裁判所調査官補に家庭裁判所調査官の職務を行わせることができる。
- 6 この法律の施行の際現に家事調査官、家事調査官補、少年調査官又は少年調査官補の職にある者は、別に辞令を発せられないときは、それぞれ、家事調査官及び少年調査官は家庭裁判所調査官に、家事調査官補及び少年調査官補は家庭裁判所調査官補に任命され、且つ、現にその者の勤務する裁判所に勤務することを命ぜられたものとみなす。

附 則 （昭和二十九年六月八日法律第一六三号） 抄

（施行期日）

従前の例による。

附 則 （昭和五五年五月二〇日法律第五九号）

- 1 この法律のうち、裁判所法第六十五条の二及び国家公務員法第二十一条の改正規定は昭和二十七年一月一日から、その他の規定は昭和二十六年四月一日から施行する。

- 2 裁判所法第三十一条の三第二項の改正規定施行前に家庭裁判所に公訴の提起があつた事件については、同項の改正規定にかかわらず、なお従前の例による。

附 則 （昭和五五年二月二〇日法律第二八七号） 抄

- 1 この法律は、昭和二十七年一月一日から施行する。

附 則 （昭和五五年七月二三日法律第二八七号） 抄

- 1 この法律は、昭和二十七年八月一日から施行する。
- 3 従前の機関及び職員は、この法律に基く相当の機関及び職員となり、同一性をもつて存続するものとする。

- 4 この法律の施行前における法務府の各長官、法務総裁官房長、法務府事務官及び法務府教官の在職は、裁判所法第四十一条、第四十二条（判事補の職権の特例等に関する法律第一条第二項において準用する場合を含む。）及び第四十四条、検察庁法第十九条、弁護士法第五条並びに司法書士法第三条の規定の適用については、それぞれ法務省の事務次官、法務事務官及び法務教官の在職とみなす。

（昭五三法六二・一改正）

附 則 （昭和五五年五月二七日法律第二二七号） 抄

- 1 この法律中、第五十二条の規定は交通事件即決裁判手続法の施行の日から、その他の部分は、警察法（昭和二十九年法律第六百六十二号。同法附則第一項但書に係る部分を除く。）の施行の日から施行する。

（警察法の施行の日）昭和二十九年七月一日

附 則 （昭和五五年五月二日法律第九二号）

この法律は、公布の日から施行する。

（平二六法八・旧第二項・一部改正）

附 則 （昭和五五年六月二五日法律第一〇四号）

この法律は、公布の日から施行する。

附 則 （昭和五七年五月一六日法律第一四〇号） 抄

- 1 この法律は、昭和三十七年十月一日から施行する。

附 則 （昭和五九年六月二四日法律第二四四号） 抄

（施行期日）

- 1 この法律は、公布の日から起算して二十日を経過した日から施行する。

附 則 （昭和四〇年五月二三日法律第三七号） 抄

（施行期日）

- 1 この法律は、昭和四十年四月一日から施行する。ただし、裁判所法附則の改正規定は、同年九月一日から施行する。

附 則 （昭和四四年三月二三日法律第三三三号）

この法律は、昭和四十一年四月一日から施行する。

附 則 （昭和四四年七月二日法律第一一七号） 抄

(施行期日)

第一条 この法律は、公布の日から起算して六月を超えない範囲内において政令で定める日から施行する。

(昭和四二年政令第三八〇号で昭和四二年二月三二日から施行)

附則 (昭和四五年五月一八日法律第六七号) 抄

(施行期日)

1 この法律は、昭和四十五年七月一日から施行する。

(経過措置)

2 この法律の施行前に地方裁判所に訴えの提起があつた事件については、この法律による改正後の裁判所法第三十二条第一項第一号の規定にかかわらず、なお従前の例による。

附則 (昭和五三年六月三日法律第八号) 抄

(施行期日)

1 この法律は、昭和五十四年一月一日から施行する。

附則 (昭和五七年八月二四日法律第八号) 抄

(施行期日)

1 この法律は、昭和五十七年九月一日から施行する。

(経過措置)

2 この法律の施行前に地方裁判所に訴えの提起があつた事件については、なお従前の例による。

附則 (平成七年四月一九日法律第六号) 抄

(施行期日)

第一条 この法律は、公布の日から起算して六月を超えない範囲内

第九編 司法 (裁判所法)

第九編 司法 (裁判所法)

一 略

一 第三条及び附則第十一条の規定 平成十八年四月一日

(司法修習生の修習期間等に関する経過措置)

第十一条 第三条の規定の施行前に採用され、その施行後も引き続き修習をする司法修習生の修習期間については、なお従前の例による。

2 新法附則第二項又は前条の規定により新司法試験に合格した者とみなされた者であつて、第三条の規定の施行後に採用された司法修習生については、最高裁判所の定めるところにより、同条の規定による改正後の裁判所法第六十七条第一項の修習において裁判官、検察官又は弁護士としての業務に必要な能力を十全に修得させるため、必要な修習期間の伸長その他の措置を講ずることができる。

附則 (平成二五年七月一六日法律第一〇九号) 抄

(施行期日)

第一条 この法律は、公布の日から起算して一年を超えない範囲内において政令で定める日から施行する。

(平成二五年政令第五二二号で平成二六年四月一日から施行)

(裁判所法の一部改正に伴う家庭裁判所調査官の事務等に関する経過措置)

第十五条 前条の規定の施行の際現に係属している婚姻の取消し及び離婚の訴えに係る訴訟については、同条の規定による改正後の裁判所法第六十一条の二第一項及び第二項の規定にかかわらず、

において政令で定める日から施行する。

(平成七年政令第八六号で平成七年一月一八日から施行)

附則 (平成二〇年五月六日法律第五〇号)

(施行期日)

1 この法律は、平成十一年四月一日から施行する。

(経過措置)

2 この法律の施行前に採用され、この法律の施行後も引き続き修習をする司法修習生の修習期間及び国庫から給与を受ける期間については、なお従前の例による。

附則 (平成二二年二月六日法律第四号) 抄

(施行期日)

第一条 この法律は、平成十二年四月一日から施行する。

(検討等)

第三条 政府は、この法律の施行後五年を経過した場合において、この法律による改正後の規定の施行の状況について国会に報告するとともに、その状況について検討を加え、必要があると認めるときは、その検討の結果に基づいて法制の整備その他の所要の措置を講ずるものとする。

附則 (平成二四年二月六日法律第三八号) 抄

(施行期日)

第一条 この法律は、平成十六年一月一日から施行する。ただし、次の各号に掲げる規定は、それぞれ当該各号に定める日から施行する。

なお従前の例による。

附則 (平成二五年七月二五号法律第一二六号) 抄

(施行期日)

第一条 この法律は、平成十六年四月一日から施行する。

(簡易裁判所の管轄の拡大に伴う経過措置)

第二条 この法律の施行の日(以下「施行日」といふ)前に地方裁判所に訴えの提起があつた事件については、第一条の規定による改正後の裁判所法第三十二条第一項第一号の規定にかかわらず、なお従前の例による。

2 施行日前に司法書士又は司法書士法人がした司法書士法(昭和二十五年法律第九十七号)第三条第二項に規定する簡裁訴訟代理関係業務の範囲を超える行為に対する罰則の適用については、なお従前の例による。

附則 (平成二六年三月三二日法律第八号) 抄

(施行期日)

第一条 この法律は、平成十六年四月一日から施行する。

(裁判所法等に係る資格要件に関する経過措置)

第二条 この法律の施行前における裁判所書記官研修所教官の在職は、裁判所法第四十一条、第四十二条(判事補の職権の特例等)に関する法律(昭和二十三年法律第四十六号)第一条第二項において準用する場合を含む)及び第四十四条、検察庁法(昭和二十二年法律第六十一号)第十九条並びに弁護士法(昭和二十四年法律第二百五号)第五条の規定の適用については、裁判所職員総

合研修所教官の在職とみなす。

附則 (平成二六年六月一八日法律第二〇号) 抄

(施行期日)

第一条 この法律は、平成十七年四月一日から施行する。

(経過措置の原則)

第二条 この法律による改正後の裁判所法、民事訴訟法、民事訴訟費用等に関する法律、特許法、実用新案法、意匠法、商標法、不正競争防止法及び著作権法の規定(罰則を除く。)は、この附則に特別の定めがある場合を除き、この法律の施行前に生じた事項にも適用する。ただし、この法律による改正前のこれらの法律の規定により生じた効力を妨げない。

附則 (平成二六年二月一〇日法律第二六三号) 抄

(施行期日)

1 この法律は、平成二十二年十一月一日から施行する。

(経過措置)

2 この法律の施行前に採用され、この法律の施行後も引き続き修習をする司法修習生の給与については、なお従前の例による。

附則 (平成二七年七月二五日法律第八三号) 抄

(施行期日)

第一条 この法律は、平成十九年四月一日から施行する。

(助教授の在職に関する経過措置)

第二条 この法律の規定による改正後の次に掲げる法律の規定の適用については、この法律の施行前における助教授としての在職

第九編 司法 (裁判所法)

第九編 司法 (裁判所法)

2 この法律による改正後の裁判所法(以下「新裁判所法」という。)附則第四項の規定は、平成二十二年十一月一日からこの法律の施行の日の前日までに採用された司法修習生についても、適用する。

3 新裁判所法附則第四項に規定する日までに採用され、同日後も引き続き修習をする司法修習生の給与については、同日後においても、なお従前の例による。

4 新裁判所法附則第四項後段の規定により読み替えて適用する裁判所法第六十七条第二項の規定による給与については、裁判所法の一部を改正する法律(平成十六年法律第百六十三号)附則第三項による改正前の裁判官の報酬等に関する法律(昭和二十三年法律第七十五号)第十四条ただし書に規定する給与の例による。

5 この法律の施行の際、現に裁判所法第六十七条の二第二項に規定する修習資金の貸与の申請をしている司法修習生については、この法律の施行の日に同項の申請を撤回したものとみなす。

6 附則第二項から前項までに定めるもののほか、この法律の施行に関し必要な事項は、最高裁判所規則で定める。

○非訟事件手続法及び家事事件手続法の施行に伴う関

係法律の整備等に関する法律(平成二三法律五三)

抄

(罰則に関する経過措置)

第六十八條 第六條又は第七條に規定するもののほか、この法律

は、准教授としての在職とみなす。

一 略

二 裁判所法(昭和二十二年法律第五十九号)第四十一条、第四十二条(判事補の職権の特例等に関する法律(昭和二十三年法律第百四十六号)第一条第二項において準用する場合を含む。)及び第四十四条

附則 (平成二八年五月八日法律第三六号) 抄

(施行期日)

第一条 この法律は、公布の日から起算して二十日を経過した日から施行する。

附則 (平成二九年三月二日法律第一八号) 抄

(施行期日)

第一条 この法律は、平成十九年四月一日(以下「施行日」という。)から施行する。

附則 (平成二〇年六月一八日法律第七二号) 抄

(施行期日)

1 この法律は、公布の日から起算して六月を超えない範囲内において政令で定める日から施行する。

(平成二〇年政令第三三五号で平成二〇年二月二五日から施行)

附則 (平成二二年二月三日法律第六四号)

(施行期日)

1 この法律は、公布の日から施行する。

(経過措置)

の施行前にした行為及びこの法律の他の規定によりなお従前の例によることとされる場合におけるこの法律の施行後にした行為に対する罰則の適用については、なお従前の例による。

(政令への委任)

第六十九條 この法律に定めるもののほか、この法律の規定による法律の廃止又は改正に伴い必要な経過措置は、政令で定める。

附則 (平成三五年五月二五日法律第五三号)

この法律は、新非訟事件手続法の施行の日から施行する。

(施行の日)平成三五年一月一日

附則 (平成四四年八月三日法律第五四号)

この法律は、公布の日から施行する。ただし、第一条中裁判所法第六十七条の二第三項の改正規定は、公布の日から起算して三月を経過した日から施行する。

附則 (平成五五年六月二九日法律第四八号) 抄

(施行期日)

第一条 この法律は、条約が日本国について効力を生ずる日から施行する。

(効力を生ずる日)平成二六年四月一日