

新たな法曹養成プロセスの有機的
連携に関する調査（2010年度）

報 告 書

平成 23 年 3 月

法科大学院協会

早稲田大学法務教育研究センター

資料編1 大学グループ別資料

資料 1-1 新司法試験の総合評価成績と法科大学院の成績（全授業科目）：学生構成別

資料 1-2 新司法試験の総合評価成績と法科大学院の成績（全授業科目）：合格率別

資料 1-3 新司法試験の短答式試験総合成績と法科大学院の成績（全授業科目）：学生構成別

資料 1-4 新司法試験の短答式試験総合成績と法科大学院の成績（全授業科目）：合格率別

資料 1-5 新司法試験の論文式試験総合成績と法科大学院の成績（全授業科目）：学生構成別

資料 1-6 新司法試験の論文式試験総合成績と法科大学院の成績（全授業科目）：合格率別

資料 1-7 法科大学院の成績（全授業科目）と新司法試験の結果：学生構成別

資料 1-8 法科大学院の成績（全授業科目）と新司法試験の結果：合格率別

【資料 1-1】 新司法試験の総合評価成績と法科大学院の成績(全授業科目): 学生構成別

① 未修中心型

			司法試験総合評価成績								合計	
			1次 不合格	1次評価合格・総合評価不合格			総合評価合格					
				F	E	D	C	B	A			
全体	60-70	度数	77	18	0	2	1	1	0	99		
		%	77.8%	18.2%	0.0%	2.0%	1.0%	1.0%	0.0%	100.0%	6.7%	
		度数	77	20			2			99		
		%	77.8%	20.2%			2.0%			100.0%	6.7%	
		度数	224	95	43	28	22	5	1	418		
		%	53.6%	22.7%	10.3%	6.7%	5.3%	1.2%	0.2%	100.0%	28.5%	
	70-75	度数	224	166			28			418		
		%	53.6%	39.7%			6.7%			100.0%	28.5%	
		度数	164	134	65	80	79	38	24	584		
		%	28.1%	22.9%	11.1%	13.7%	13.5%	6.5%	4.1%	100.0%	39.8%	
		度数	164	279			141			584		
		%	28.1%	47.8%			24.1%			100.0%	39.8%	
	80-	度数	49	73	40	33	72	49	50	366		
		%	13.4%	19.9%	10.9%	9.0%	19.7%	13.4%	13.7%	100.0%	24.9%	
		度数	49	146			171			366		
		%	13.4%	39.9%			46.7%			100.0%	24.9%	
		度数	514	320	148	143	174	93	75	1467		
		%	35.0%	21.8%	10.1%	9.7%	11.9%	6.3%	5.1%	100.0%	100.0%	
合計	度数	514	611			342			1467			
	%	35.0%	41.6%			23.3%			100.0%	100.0%		
	度数	1	2	0	1	0	1	0	5			
既修	60-70	%	20.0%	40.0%	0.0%	20.0%	0.0%	20.0%	0.0%	100.0%	2.1%	
		度数	1	3			1			5		
		%	20.0%	60.0%			20.0%			100.0%	2.1%	
		度数	10	15	12	11	5	2	1	56		
		%	17.9%	26.8%	21.4%	19.6%	8.9%	3.6%	1.8%	100.0%	23.6%	
		度数	10	38			8			56		
	70-75	%	17.9%	67.9%			14.3%			100.0%	23.6%	
		度数	7	19	19	19	17	10	10	101		
		%	6.9%	18.8%	18.8%	18.8%	16.8%	9.9%	9.9%	100.0%	42.6%	
		度数	7	57			37			101		
		%	6.9%	56.4%			36.6%			100.0%	42.6%	
		度数	0	9	6	9	22	20	9	75		
	80-	%	0.0%	12.0%	8.0%	12.0%	29.3%	26.7%	12.0%	100.0%	31.6%	
		度数	0	24			51			75		
		%	0.0%	32.0%			68.0%			100.0%	31.6%	
		度数	18	45	37	40	44	33	20	237		
		%	7.6%	19.0%	15.6%	16.9%	18.6%	13.9%	8.4%	100.0%	100.0%	
		度数	18	122			97			237		
合計	%	7.6%	51.5%			40.9%			100.0%	100.0%		
	度数	76	16	0	1	1	0	0	94			
	%	80.9%	17.0%	0.0%	1.1%	1.1%	0.0%	0.0%	100.0%	7.6%		
未修	60-70	度数	76	17			1			94		
		%	80.9%	18.1%			1.1%			100.0%	7.6%	
		度数	214	80	31	17	17	3	0	362		
		%	59.1%	22.1%	8.6%	4.7%	4.7%	0.8%	0.0%	100.0%	29.4%	
		度数	214	128			20			362		
		%	59.1%	35.4%			5.5%			100.0%	29.4%	
	70-75	度数	157	115	46	61	62	28	14	483		
		%	32.5%	23.8%	9.5%	12.6%	12.8%	5.8%	2.9%	100.0%	39.3%	
		度数	157	222			104			483		
		%	32.5%	46.0%			21.5%			100.0%	39.3%	
		度数	49	64	34	24	50	29	41	291		
		%	16.8%	22.0%	11.7%	8.2%	17.2%	10.0%	14.1%	100.0%	23.7%	
	80-	度数	49	122			120			291		
		%	16.8%	41.9%			41.2%			100.0%	23.7%	
		度数	496	275	111	103	130	60	55	1230		
		%	40.3%	22.4%	9.0%	8.4%	10.6%	4.9%	4.5%	100.0%	100.0%	
		度数	496	489			245			1230		
		%	40.3%	39.8%			19.9%			100.0%	100.0%	

全授業科目

② バランス型

			司法試験総合評価成績								合計	
			1次 不合格	1次評価合格・総合評価不合格			総合評価合格					
				F	E	D	C	B	A			
全 体	60-70	度数	10	4	1	1	0	0	0	16		
		%	62.5%	25.0%	6.3%	6.3%	0.0%	0.0%	0.0%	100.0%	2.9%	
	70-75	度数	10	6			0			16		
		%	62.5%	37.5%			0.0%			100.0%	2.9%	
	75-80	度数	60	27	9	9	10	6	3	124		
		%	48.4%	21.8%	7.3%	7.3%	8.1%	4.8%	2.4%	100.0%	22.8%	
	80-	度数	60	45			19			124		
		%	48.4%	36.3%			15.3%			100.0%	22.8%	
	合計	度数	83	54	22	30	27	20	10	246		
		%	33.7%	22.0%	8.9%	12.2%	11.0%	8.1%	4.1%	100.0%	45.1%	
	既 修	60-70	度数	83	106			57			246	
			%	33.7%	43.1%			23.2%			100.0%	45.1%
		70-75	度数	15	30	19	27	25	25	18	159	
			%	9.4%	18.9%	11.9%	17.0%	15.7%	15.7%	11.3%	100.0%	29.2%
		75-80	度数	15	76			68			159	
			%	9.4%	47.8%			42.8%			100.0%	29.2%
		合計	度数	168	115	51	67	62	51	31	545	
			%	30.8%	21.1%	9.4%	12.3%	11.4%	9.4%	5.7%	100.0%	100.0%
未 修		60-70	度数	168	233			144			545	
			%	30.8%	42.8%			26.4%			100.0%	100.0%
		60-70	度数	5	3	0	0	0	0	0	8	
			%	62.5%	37.5%	0.0%	0.0%	0.0%	0.0%	0.0%	100.0%	2.5%
		70-75	度数	5	3			0			8	
			%	62.5%	37.5%			0.0%			100.0%	2.5%
		75-80	度数	22	20	7	8	8	5	3	73	
			%	30.1%	27.4%	9.6%	11.0%	11.0%	6.8%	4.1%	100.0%	23.2%
		80-	度数	22	35			16			73	
			%	30.1%	47.9%			21.9%			100.0%	23.2%
	合計	度数	21	38	13	18	23	16	6	135		
		%	15.6%	28.1%	9.6%	13.3%	17.0%	11.9%	4.4%	100.0%	42.9%	
	全 授 業 科 目	60-70	度数	21	69			45			135	
			%	15.6%	51.1%			33.3%			100.0%	42.9%
		70-75	度数	3	19	12	16	22	15	12	99	
			%	3.0%	19.2%	12.1%	16.2%	22.2%	15.2%	12.1%	100.0%	31.4%
		75-80	度数	3	47			49			99	
			%	3.0%	47.5%			49.5%			100.0%	31.4%
合計		度数	51	80	32	42	53	36	21	315		
		%	16.2%	25.4%	10.2%	13.3%	16.8%	11.4%	6.7%	100.0%	100.0%	
未 修		60-70	度数	51	154			110			315	
			%	16.2%	48.9%			34.9%			100.0%	100.0%
		60-70	度数	5	1	1	1	0	0	0	8	
			%	62.5%	12.5%	12.5%	12.5%	0.0%	0.0%	0.0%	100.0%	3.5%
		70-75	度数	5	3			0			8	
			%	62.5%	37.5%			0.0%			100.0%	3.5%
		75-80	度数	38	7	2	1	2	1	0	51	
			%	74.5%	13.7%	3.9%	2.0%	3.9%	2.0%	0.0%	100.0%	22.2%
		80-	度数	38	10			3			51	
			%	74.5%	19.6%			5.9%			100.0%	22.2%
	合計	度数	62	16	9	12	4	4	4	111		
		%	55.9%	14.4%	8.1%	10.8%	3.6%	3.6%	3.6%	100.0%	48.3%	
	全 授 業 科 目	60-70	度数	62	37			12			111	
			%	55.9%	33.3%			10.8%			100.0%	48.3%
		70-75	度数	12	11	7	11	3	10	6	60	
			%	20.0%	18.3%	11.7%	18.3%	5.0%	16.7%	10.0%	100.0%	26.1%
		75-80	度数	12	29			19			60	
			%	20.0%	48.3%			31.7%			100.0%	26.1%
合計		度数	117	35	19	25	9	15	10	230		
		%	50.9%	15.2%	8.3%	10.9%	3.9%	6.5%	4.3%	100.0%	100.0%	
合計		度数	117	79			34			230		
		%	50.9%	34.3%			14.8%			100.0%	100.0%	

③ 既修中心型

			司法試験総合評価成績								合計	
			1次 不合格	1次評価合格・総合評価不合格			総合評価合格					
				F	E	D	C	B	A			
全 体	60-70	度数	19	11	0	2	1	0	0	33		
		%	57.6%	33.3%	0.0%	6.1%	3.0%	0.0%	0.0%	100.0%	2.0%	
	70-75	度数	19	13			1			33		
		%	57.6%	39.4%			3.0%			100.0%	2.0%	
	75-80	度数	101	83	45	39	28	8	4	308		
		%	32.8%	26.9%	14.6%	12.7%	9.1%	2.6%	1.3%	100.0%	19.0%	
	80-	度数	101	167			40			308		
		%	32.8%	54.2%			13.0%			100.0%	19.0%	
	合計	度数	103	112	95	92	127	91	75	695		
		%	14.8%	16.1%	13.7%	13.2%	18.3%	13.1%	10.8%	100.0%	42.8%	
	60-70	度数	103	299			293			695		
		%	14.8%	43.0%			42.2%			100.0%	42.8%	
	70-75	度数	27	29	40	88	124	124	157	589		
		%	4.6%	4.9%	6.8%	14.9%	21.1%	21.1%	26.7%	100.0%	36.2%	
	75-80	度数	27	157			405			589		
		%	4.6%	26.7%			68.8%			100.0%	36.2%	
	合計	度数	250	235	180	221	280	223	236	1625		
		%	15.4%	14.5%	11.1%	13.6%	17.2%	13.7%	14.5%	100.0%	100.0%	
	60-70	度数	250	636			739			1625		
		%	15.4%	39.1%			45.5%			100.0%	100.0%	
	既 修	60-70	度数	9	10	0	2	1	0	0	22	
			%	40.9%	45.5%	0.0%	9.1%	4.5%	0.0%	0.0%	100.0%	1.9%
		70-75	度数	9	12			1			22	
			%	40.9%	54.5%			4.5%			100.0%	1.9%
75-80		度数	53	48	31	28	23	7	4	194		
		%	27.3%	24.7%	16.0%	14.4%	11.9%	3.6%	2.1%	100.0%	16.4%	
80-		度数	53	107			34			194		
		%	27.3%	55.2%			17.5%			100.0%	16.4%	
合計		度数	55	75	72	76	107	78	66	529		
		%	10.4%	14.2%	13.6%	14.4%	20.2%	14.7%	12.5%	100.0%	44.7%	
60-70		度数	55	223			251			529		
		%	10.4%	42.2%			47.4%			100.0%	44.7%	
70-75		度数	6	21	31	62	87	106	126	439		
		%	1.4%	4.8%	7.1%	14.1%	19.8%	24.1%	28.7%	100.0%	37.1%	
75-80		度数	6	114			319			439		
		%	1.4%	26.0%			72.7%			100.0%	37.1%	
合計		度数	123	154	134	168	218	191	196	1184		
		%	10.4%	13.0%	11.3%	14.2%	18.4%	16.1%	16.6%	100.0%	100.0%	
60-70		度数	123	456			605			1184		
		%	10.4%	38.5%			51.1%			100.0%	100.0%	
未 修		60-70	度数	10	1	0	0	0	0	0	11	
			%	90.9%	9.1%	0.0%	0.0%	0.0%	0.0%	0.0%	100.0%	2.5%
		70-75	度数	10	1			0			11	
			%	90.9%	9.1%			0.0%			100.0%	2.5%
	75-80	度数	48	35	14	11	5	1	0	114		
		%	42.1%	30.7%	12.3%	9.6%	4.4%	0.9%	0.0%	100.0%	25.9%	
	80-	度数	48	60			6			114		
		%	42.1%	52.6%			5.3%			100.0%	25.9%	
	合計	度数	48	37	23	16	20	13	9	166		
		%	28.9%	22.3%	13.9%	9.6%	12.0%	7.8%	5.4%	100.0%	37.6%	
	60-70	度数	48	76			42			166		
		%	28.9%	45.8%			25.3%			100.0%	37.6%	
	70-75	度数	21	8	9	26	37	18	31	150		
		%	14.0%	5.3%	6.0%	17.3%	24.7%	12.0%	20.7%	100.0%	34.0%	
	75-80	度数	21	43			86			150		
		%	14.0%	28.7%			57.3%			100.0%	34.0%	
	合計	度数	127	81	46	53	62	32	40	441		
		%	28.8%	18.4%	10.4%	12.0%	14.1%	7.3%	9.1%	100.0%	100.0%	
	60-70	度数	127	180			134			441		
		%	28.8%	40.8%			30.4%			100.0%	100.0%	

全授業科目

【資料1-2】新司法試験の総合評価成績と法科大学院の成績(全授業科目):合格率別

① 合格率50%以上

			司法試験総合評価成績								合計	
			1次 不合格	1次評価合格・総合評価不合格			総合評価合格					
				F	E	D	C	B	A			
全体	60-70	度数	4	0	1	0	0	1	0	6		
		%	66.7%	0.0%	16.7%	0.0%	0.0%	16.7%	0.0%	100.0%	0.5%	
	70-75	度数	44	34	19	21	16	4	4	142		
		%	31.0%	23.9%	13.4%	14.8%	11.3%	2.8%	2.8%	100.0%	12.2%	
	75-80	度数	49	55	66	74	100	80	72	496		
		%	9.9%	11.1%	13.3%	14.9%	20.2%	16.1%	14.5%	100.0%	42.6%	
	80-	度数	23	22	35	74	109	105	152	520		
		%	4.4%	4.2%	6.7%	14.2%	21.0%	20.2%	29.2%	100.0%	44.7%	
	合計	度数	120	111	121	169	225	190	228	1164		
		%	10.3%	9.5%	10.4%	14.5%	19.3%	16.3%	19.6%	100.0%	100.0%	
	既修	60-70	度数	1	0	0	0	0	1	0	2	
			%	50.0%	0.0%	0.0%	0.0%	0.0%	50.0%	0.0%	100.0%	0.2%
		70-75	度数	13	14	8	15	10	4	4	68	
			%	19.1%	20.6%	11.8%	22.1%	14.7%	5.9%	5.9%	100.0%	8.2%
		75-80	度数	21	30	49	52	83	68	62	365	
			%	5.8%	8.2%	13.4%	14.2%	22.7%	18.6%	17.0%	100.0%	44.0%
		80-	度数	6	16	28	53	82	90	119	394	
			%	1.5%	4.1%	7.1%	13.5%	20.8%	22.8%	30.2%	100.0%	47.5%
		合計	度数	41	60	85	120	175	163	185	829	
			%	4.9%	7.2%	10.3%	14.5%	21.1%	19.7%	22.3%	100.0%	100.0%
未修		60-70	度数	3	0	1	0	0	0	0	4	
			%	75.0%	0.0%	25.0%	0.0%	0.0%	0.0%	0.0%	100.0%	1.2%
		70-75	度数	31	20	11	6	6	0	0	74	
			%	41.9%	27.0%	14.9%	8.1%	8.1%	0.0%	0.0%	100.0%	22.1%
		75-80	度数	28	25	17	22	17	12	10	131	
			%	21.4%	19.1%	13.0%	16.8%	13.0%	9.2%	7.6%	100.0%	39.1%
		80-	度数	17	6	7	21	27	15	33	126	
			%	13.5%	4.8%	5.6%	16.7%	21.4%	11.9%	26.2%	100.0%	37.6%
		合計	度数	79	51	36	49	50	27	43	335	
			%	23.6%	15.2%	10.7%	14.6%	14.9%	8.1%	12.8%	100.0%	100.0%

② 合格率20%以上50%未満

				司法試験総合評価成績							合計	
				1次 不合格	1次評価合格・総合評価不合格			総合評価合格				
					F	E	D	C	B	A		
全 体	60-70	度数	35	21	0	5	1	0	0	62		
		%	56.5%	33.9%	0.0%	8.1%	1.6%	0.0%	0.0%	100.0%	4.5%	
	70-75	度数	35	26			1			62		
		%	56.5%	41.9%			1.6%			100.0%	4.5%	
	75-80	度数	164	88	48	43	40	13	4	400		
		%	41.0%	22.0%	12.0%	10.8%	10.0%	3.3%	1.0%	100.0%	29.1%	
	80-	度数	164	179			57			400		
		%	41.0%	44.8%			14.3%			100.0%	29.1%	
	合計	度数	122	116	61	81	101	56	34	571		
		%	21.4%	20.3%	10.7%	14.2%	17.7%	9.8%	6.0%	100.0%	41.6%	
	60-70	度数	122	258			191			571		
		%	21.4%	45.2%			33.5%			100.0%	41.6%	
	70-75	度数	19	40	27	49	80	67	59	341		
		%	5.6%	11.7%	7.9%	14.4%	23.5%	19.6%	17.3%	100.0%	24.8%	
	80-	度数	19	116			206			341		
		%	5.6%	34.0%			60.4%			100.0%	24.8%	
	合計	度数	340	265	136	178	222	136	97	1374		
		%	24.7%	19.3%	9.9%	13.0%	16.2%	9.9%	7.1%	100.0%	100.0%	
	60-70	度数	340	579			455			1374		
		%	24.7%	42.1%			33.1%			100.0%	100.0%	
	既 修	60-70	度数	7	12	0	3	1	0	0	23	
			%	30.4%	52.2%	0.0%	13.0%	4.3%	0.0%	0.0%	100.0%	4.0%
		70-75	度数	7	15			1			23	
			%	30.4%	65.2%			4.3%			100.0%	4.0%
75-80		度数	33	35	28	26	24	9	4	159		
		%	20.8%	22.0%	17.6%	16.4%	15.1%	5.7%	2.5%	100.0%	27.6%	
80-		度数	33	89			37			159		
		%	20.8%	56.0%			23.3%			100.0%	27.6%	
合計		度数	34	56	32	37	49	27	20	255		
		%	13.3%	22.0%	12.5%	14.5%	19.2%	10.6%	7.8%	100.0%	44.3%	
60-70		度数	34	125			96			255		
		%	13.3%	49.0%			37.6%			100.0%	44.3%	
70-75		度数	0	16	8	22	36	35	22	139		
		%	0.0%	11.5%	5.8%	15.8%	25.9%	25.2%	15.8%	100.0%	24.1%	
80-		度数	0	46			93			139		
		%	0.0%	33.1%			66.9%			100.0%	24.1%	
合計		度数	74	119	68	88	110	71	46	576		
		%	12.8%	20.7%	11.8%	15.3%	19.1%	12.3%	8.0%	100.0%	100.0%	
60-70		度数	74	275			227			576		
		%	12.8%	47.7%			39.4%			100.0%	100.0%	
未 修		60-70	度数	28	9	0	2	0	0	0	39	
			%	71.8%	23.1%	0.0%	5.1%	0.0%	0.0%	0.0%	100.0%	4.9%
		70-75	度数	28	11			0			39	
			%	71.8%	28.2%			0.0%			100.0%	4.9%
	75-80	度数	131	53	20	17	16	4	0	241		
		%	54.4%	22.0%	8.3%	7.1%	6.6%	1.7%	0.0%	100.0%	30.2%	
	80-	度数	131	90			20			241		
		%	54.4%	37.3%			8.3%			100.0%	30.2%	
	合計	度数	88	60	29	44	52	29	14	316		
		%	27.8%	19.0%	9.2%	13.9%	16.5%	9.2%	4.4%	100.0%	39.6%	
	60-70	度数	88	133			95			316		
		%	27.8%	42.1%			30.1%			100.0%	39.6%	
	70-75	度数	19	24	19	27	44	32	37	202		
		%	9.4%	11.9%	9.4%	13.4%	21.8%	15.8%	18.3%	100.0%	25.3%	
	80-	度数	19	70			113			202		
		%	9.4%	34.7%			55.9%			100.0%	25.3%	
	合計	度数	266	146	68	90	112	65	51	798		
		%	33.3%	18.3%	8.5%	11.3%	14.0%	8.1%	6.4%	100.0%	100.0%	
	60-70	度数	266	304			228			798		
		%	33.3%	38.1%			28.6%			100.0%	100.0%	

③ 合格率20%未満

				司法試験総合評価成績							合計	
				1次 不合格	1次評価合格・総合評価不合格			総合評価合格				
					F	E	D	C	B	A		
全 体	60-70	度数	67	12	0	0	1	0	0	80		
		%	83.8%	15.0%	0.0%	0.0%	1.3%	0.0%	0.0%	100.0%	7.3%	
		度数	67	12			1			80		
		%	83.8%	15.0%			1.3%			100.0%	7.3%	
		度数	177	83	30	12	4	2	0	308		
		%	57.5%	26.9%	9.7%	3.9%	1.3%	0.6%	0.0%	100.0%	28.0%	
	70-75	度数	177	125			6			308		
		%	57.5%	40.6%			1.9%			100.0%	28.0%	
	75-80	度数	179	129	55	47	32	13	3	458		
		%	39.1%	28.2%	12.0%	10.3%	7.0%	2.8%	0.7%	100.0%	41.7%	
	80-	度数	179	231			48			458		
		%	39.1%	50.4%			10.5%			100.0%	41.7%	
	合計	度数	472	294	122	84	69	41	17	1099		
		%	42.9%	26.8%	11.1%	7.6%	6.3%	3.7%	1.5%	100.0%	100.0%	
	既 修	60-70	度数	7	3	0	0	0	0	0	10	
			%	70.0%	30.0%	0.0%	0.0%	0.0%	0.0%	0.0%	100.0%	3.0%
			度数	7	3			0			10	
			%	70.0%	30.0%			0.0%			100.0%	3.0%
			度数	39	34	14	6	2	1	0	96	
			%	40.6%	35.4%	14.6%	6.3%	2.1%	1.0%	0.0%	100.0%	29.0%
		70-75	度数	39	54			3			96	
			%	40.6%	56.3%			3.1%			100.0%	29.0%
		75-80	度数	28	46	23	24	15	9	0	145	
			%	19.3%	31.7%	15.9%	16.6%	10.3%	6.2%	0.0%	100.0%	43.8%
80-		度数	28	93			24			145		
		%	19.3%	64.1%			16.6%			100.0%	43.8%	
合計		度数	3	17	13	12	13	16	6	80		
		%	3.8%	21.3%	16.3%	15.0%	16.3%	20.0%	7.5%	100.0%	24.2%	
合計		度数	3	42			35			80		
		%	3.8%	52.5%			43.8%			100.0%	24.2%	
未 修		60-70	度数	77	100	50	42	30	26	6	331	
			%	23.3%	30.2%	15.1%	12.7%	9.1%	7.9%	1.8%	100.0%	100.0%
			度数	77	192			62			331	
			%	23.3%	58.0%			18.7%			100.0%	100.0%
			度数	60	9	0	0	1	0	0	70	
			%	85.7%	12.9%	0.0%	0.0%	1.4%	0.0%	0.0%	100.0%	9.1%
		70-75	度数	60	9			1			70	
			%	85.7%	12.9%			1.4%			100.0%	9.1%
	75-80	度数	138	49	16	6	2	1	0	212		
		%	65.1%	23.1%	7.5%	2.8%	0.9%	0.5%	0.0%	100.0%	27.6%	
	80-	度数	138	71			3			212		
		%	65.1%	33.5%			1.4%			100.0%	27.6%	
	合計	度数	151	83	32	23	17	4	3	313		
		%	48.2%	26.5%	10.2%	7.3%	5.4%	1.3%	1.0%	100.0%	40.8%	
	合計	度数	151	138			24			313		
		%	48.2%	44.1%			7.7%			100.0%	40.8%	
	合計	度数	46	53	24	13	19	10	8	173		
		%	26.6%	30.6%	13.9%	7.5%	11.0%	5.8%	4.6%	100.0%	22.5%	
	合計	度数	46	90			37			173		
		%	26.6%	52.0%			21.4%			100.0%	22.5%	
	合計	度数	395	194	72	42	39	15	11	768		
		%	51.4%	25.3%	9.4%	5.5%	5.1%	2.0%	1.4%	100.0%	100.0%	
	合計	度数	395	308			65			768		
		%	51.4%	40.1%			8.5%			100.0%	100.0%	

【資料 1-3】新司法試験の短答式試験総合成績と法科大学院の成績(全授業科目):学生構成別

① 未修中心型

			司法試験短答式総合成績						
			1次不合格		1次合格			合計	
			E	D	C	B	A		
全体	60-70	度数	54	23	16	5	1	99	
		%	54.5%	23.2%	16.2%	5.1%	1.0%	100.0%	6.7%
	70-75	度数	77		22			99	
		%	77.8%		22.2%			100.0%	6.7%
	75-80	度数	111	113	113	71	10	418	
		%	26.6%	27.0%	27.0%	17.0%	2.4%	100.0%	28.5%
	80-	度数	224		194			418	
		%	53.6%		46.4%			100.0%	28.5%
	合計	度数	63	101	189	149	82	584	
		%	10.8%	17.3%	32.4%	25.5%	14.0%	100.0%	39.8%
	60-70	度数	164		420			584	
		%	28.1%		71.9%			100.0%	39.8%
	70-75	度数	11	38	81	121	115	366	
		%	3.0%	10.4%	22.1%	33.1%	31.4%	100.0%	24.9%
	75-80	度数	49		317			366	
		%	13.4%		86.6%			100.0%	24.9%
	80-	度数	239	275	399	346	208	1467	
		%	16.3%	18.7%	27.2%	23.6%	14.2%	100.0%	100.0%
合計	度数	514		953			1467		
	%	35.0%		65.0%			100.0%	100.0%	
既修	60-70	度数	0	1	2	1	1	5	
		%	0.0%	20.0%	40.0%	20.0%	20.0%	100.0%	2.1%
	70-75	度数	1		4			5	
		%	20.0%		80.0%			100.0%	2.1%
	75-80	度数	3	7	20	23	3	56	
		%	5.4%	12.5%	35.7%	41.1%	5.4%	100.0%	23.6%
	80-	度数	10		46			56	
		%	17.9%		82.1%			100.0%	23.6%
	合計	度数	0	7	32	34	28	101	
		%	0.0%	6.9%	31.7%	33.7%	27.7%	100.0%	42.6%
	60-70	度数	7		94			101	
		%	6.9%		93.1%			100.0%	42.6%
	70-75	度数	0	0	8	33	34	75	
		%	0.0%	0.0%	10.7%	44.0%	45.3%	100.0%	31.6%
	75-80	度数	0		75			75	
		%	0.0%		100.0%			100.0%	31.6%
	80-	度数	3	15	62	91	66	237	
		%	1.3%	6.3%	26.2%	38.4%	27.8%	100.0%	100.0%
合計	度数	18		219			237		
	%	7.6%		92.4%			100.0%	100.0%	
未修	60-70	度数	54	22	14	4	0	94	
		%	57.4%	23.4%	14.9%	4.3%	0.0%	100.0%	7.6%
	70-75	度数	76		18			94	
		%	80.9%		19.1%			100.0%	7.6%
	75-80	度数	108	106	93	48	7	362	
		%	29.8%	29.3%	25.7%	13.3%	1.9%	100.0%	29.4%
	80-	度数	214		148			362	
		%	59.1%		40.9%			100.0%	29.4%
	合計	度数	63	94	157	115	54	483	
		%	13.0%	19.5%	32.5%	23.8%	11.2%	100.0%	39.3%
	60-70	度数	157		326			483	
		%	32.5%		67.5%			100.0%	39.3%
	70-75	度数	11	38	73	88	81	291	
		%	3.8%	13.1%	25.1%	30.2%	27.8%	100.0%	23.7%
	75-80	度数	49		242			291	
		%	16.8%		83.2%			100.0%	23.7%
	80-	度数	236	260	337	255	142	1230	
		%	19.2%	21.1%	27.4%	20.7%	11.5%	100.0%	100.0%
合計	度数	496		734			1230		
	%	40.3%		59.7%			100.0%	100.0%	

② バランス型

				司法試験短答式総合成績						
				1次不合格		1次合格			合計	
				E	D	C	B	A		
全 体	60-70	度数	7	3	1	4	1	16		
		%	43.8%	18.8%	6.3%	25.0%	6.3%	100.0%	2.9%	
	度数	10		6			16			
	%	62.5%		37.5%			100.0%	2.9%		
	70-75	度数	33	27	27	25	12	124		
		%	26.6%	21.8%	21.8%	20.2%	9.7%	100.0%	22.8%	
	度数	60		64			124			
	%	48.4%		51.6%			100.0%	22.8%		
	75-80	度数	34	49	65	64	34	246		
		%	13.8%	19.9%	26.4%	26.0%	13.8%	100.0%	45.1%	
	度数	83		163			246			
	%	33.7%		66.3%			100.0%	45.1%		
	80-	度数	2	13	30	64	50	159		
		%	1.3%	8.2%	18.9%	40.3%	31.4%	100.0%	29.2%	
	度数	15		144			159			
	%	9.4%		90.6%			100.0%	29.2%		
	合計	度数	76	92	123	157	97	545		
		%	13.9%	16.9%	22.6%	28.8%	17.8%	100.0%	100.0%	
	度数	168		377			545			
	%	30.8%		69.2%			100.0%	100.0%		
	既 修	60-70	度数	4	1	0	2	1	8	
			%	50.0%	12.5%	0.0%	25.0%	12.5%	100.0%	2.5%
		度数	5		3			8		
		%	62.5%		37.5%			100.0%	2.5%	
70-75		度数	12	10	20	19	12	73		
		%	16.4%	13.7%	27.4%	26.0%	16.4%	100.0%	23.2%	
度数		22		51			73			
%		30.1%		69.9%			100.0%	23.2%		
75-80		度数	3	18	40	47	27	135		
		%	2.2%	13.3%	29.6%	34.8%	20.0%	100.0%	42.9%	
度数		21		114			135			
%		15.6%		84.4%			100.0%	42.9%		
80-		度数	1	2	14	43	39	99		
		%	1.0%	2.0%	14.1%	43.4%	39.4%	100.0%	31.4%	
度数		3		96			99			
%		3.0%		97.0%			100.0%	31.4%		
合計		度数	20	31	74	111	79	315		
		%	6.3%	9.8%	23.5%	35.2%	25.1%	100.0%	100.0%	
度数		51		264			315			
%		16.2%		83.8%			100.0%	100.0%		
未 修		60-70	度数	3	2	1	2	0	8	
			%	37.5%	25.0%	12.5%	25.0%	0.0%	100.0%	3.5%
		度数	5		3			8		
		%	62.5%		37.5%			100.0%	3.5%	
	70-75	度数	21	17	7	6	0	51		
		%	41.2%	33.3%	13.7%	11.8%	0.0%	100.0%	22.2%	
	度数	38		13			51			
	%	74.5%		25.5%			100.0%	22.2%		
	75-80	度数	31	31	25	17	7	111		
		%	27.9%	27.9%	22.5%	15.3%	6.3%	100.0%	48.3%	
	度数	62		49			111			
	%	55.9%		44.1%			100.0%	48.3%		
	80-	度数	1	11	16	21	11	60		
		%	1.7%	18.3%	26.7%	35.0%	18.3%	100.0%	26.1%	
	度数	12		48			60			
	%	20.0%		80.0%			100.0%	26.1%		
	合計	度数	56	61	49	46	18	230		
		%	24.3%	26.5%	21.3%	20.0%	7.8%	100.0%	100.0%	
	度数	117		113			230			
	%	50.9%		49.1%			100.0%	100.0%		

全
授
業
科
目

③ 既修中心型

				司法試験短答式総合成績						
				1次不合格		1次合格			合計	
				E	D	C	B	A		
全 授 業 科 目	全 体	60-70	度数	8	11	9	3	2	33	
			%	24.2%	33.3%	27.3%	9.1%	6.1%	100.0%	2.0%
		度数	19		14			33		
		%	57.6%		42.4%			100.0%	2.0%	
		70-75	度数	47	54	100	80	27	308	
			%	15.3%	17.5%	32.5%	26.0%	8.8%	100.0%	19.0%
		度数	101		207			308		
		%	32.8%		67.2%			100.0%	19.0%	
		75-80	度数	34	69	192	232	168	695	
			%	4.9%	9.9%	27.6%	33.4%	24.2%	100.0%	42.8%
		度数	103		592			695		
		%	14.8%		85.2%			100.0%	42.8%	
	80-	度数	8	19	89	224	249	589		
		%	1.4%	3.2%	15.1%	38.0%	42.3%	100.0%	36.2%	
	度数	27		562			589			
	%	4.6%		95.4%			100.0%	36.2%		
	合計	度数	97	153	390	539	446	1625		
		%	6.0%	9.4%	24.0%	33.2%	27.4%	100.0%	100.0%	
	度数	250		1375			1625			
	%	15.4%		84.6%			100.0%	100.0%		
	既 修	60-70	度数	2	7	8	3	2	22	
			%	9.1%	31.8%	36.4%	13.6%	9.1%	100.0%	1.9%
		度数	9		13			22		
		%	40.9%		59.1%			100.0%	1.9%	
70-75		度数	22	31	57	60	24	194		
		%	11.3%	16.0%	29.4%	30.9%	12.4%	100.0%	16.4%	
度数		53		141			194			
%		27.3%		72.7%			100.0%	16.4%		
75-80		度数	15	40	142	188	144	529		
		%	2.8%	7.6%	26.8%	35.5%	27.2%	100.0%	44.7%	
度数		55		474			529			
%		10.4%		89.6%			100.0%	44.7%		
80-	度数	2	4	55	169	209	439			
	%	0.5%	0.9%	12.5%	38.5%	47.6%	100.0%	37.1%		
度数	6		433			439				
%	1.4%		98.6%			100.0%	37.1%			
合計	度数	41	82	262	420	379	1184			
	%	3.5%	6.9%	22.1%	35.5%	32.0%	100.0%	100.0%		
度数	123		1061			1184				
%	10.4%		89.6%			100.0%	100.0%			
未 修	60-70	度数	6	4	1	0	0	11		
		%	54.5%	36.4%	9.1%	0.0%	0.0%	100.0%	2.5%	
	度数	10		1			11			
	%	90.9%		9.1%			100.0%	2.5%		
	70-75	度数	25	23	43	20	3	114		
		%	21.9%	20.2%	37.7%	17.5%	2.6%	100.0%	25.9%	
	度数	48		66			114			
	%	42.1%		57.9%			100.0%	25.9%		
	75-80	度数	19	29	50	44	24	166		
		%	11.4%	17.5%	30.1%	26.5%	14.5%	100.0%	37.6%	
	度数	48		118			166			
	%	28.9%		71.1%			100.0%	37.6%		
80-	度数	6	15	34	55	40	150			
	%	4.0%	10.0%	22.7%	36.7%	26.7%	100.0%	34.0%		
度数	21		129			150				
%	14.0%		86.0%			100.0%	34.0%			
合計	度数	56	71	128	119	67	441			
	%	12.7%	16.1%	29.0%	27.0%	15.2%	100.0%	100.0%		
度数	127		314			441				
%	28.8%		71.2%			100.0%	100.0%			

【資料1-4】新司法試験の短答式試験総合成績と法科大学院の成績(全授業科目):合格率別

① 合格率50%以上

				司法試験短答式総合成績					合計		
				1次不合格		1次合格					
				E	D	C	B	A			
全 体	60-70	度数	1	3	0	2	0	6			
		%	16.7%	50.0%	0.0%	33.3%	0.0%	100.0%	0.5%		
	70-75	度数	20	24	42	39	17	142			
		%	14.1%	16.9%	29.6%	27.5%	12.0%	100.0%	12.2%		
	75-80	度数	18	31	123	180	144	496			
		%	3.6%	6.3%	24.8%	36.3%	29.0%	100.0%	42.6%		
	80-	度数	8	15	69	199	229	520			
		%	1.5%	2.9%	13.3%	38.3%	44.0%	100.0%	44.7%		
	合計	度数	47	73	234	420	390	1164			
		%	4.0%	6.3%	20.1%	36.1%	33.5%	100.0%	100.0%		
	既 修	60-70	度数	0	1	0	1	0	2		
			%	0.0%	50.0%	0.0%	50.0%	0.0%	100.0%	0.2%	
		70-75	度数	4	9	18	24	13	68		
			%	5.9%	13.2%	26.5%	35.3%	19.1%	100.0%	8.2%	
		75-80	度数	7	14	86	135	123	365		
			%	1.9%	3.8%	23.6%	37.0%	33.7%	100.0%	44.0%	
		80-	度数	2	4	43	150	195	394		
			%	0.5%	1.0%	10.9%	38.1%	49.5%	100.0%	47.5%	
		合計	度数	13	28	147	310	331	829		
			%	1.6%	3.4%	17.7%	37.4%	39.9%	100.0%	100.0%	
		未 修	60-70	度数	1	2	0	1	0	4	
				%	25.0%	50.0%	0.0%	25.0%	0.0%	100.0%	1.2%
			70-75	度数	16	15	24	15	4	74	
				%	21.6%	20.3%	32.4%	20.3%	5.4%	100.0%	22.1%
75-80			度数	11	17	37	45	21	131		
			%	8.4%	13.0%	28.2%	34.4%	16.0%	100.0%	39.1%	
80-			度数	6	11	26	49	34	126		
			%	4.8%	8.7%	20.6%	38.9%	27.0%	100.0%	37.6%	
合計			度数	34	45	87	110	59	335		
			%	10.1%	13.4%	26.0%	32.8%	17.6%	100.0%	100.0%	

② 合格率20%以上50%未満

			司法試験短答式総合成績						合計	
			1次不合格		1次合格					
			E	D	C	B	A			
全 体	60-70	度数	23	12	15	8	4	62		
		%	37.1%	19.4%	24.2%	12.9%	6.5%	100.0%	4.5%	
	70-75	度数	69	95	114	96	26	400		
		%	17.3%	23.8%	28.5%	24.0%	6.5%	100.0%	29.1%	
	75-80	度数	36	86	181	159	109	571		
		%	6.3%	15.1%	31.7%	27.8%	19.1%	100.0%	41.6%	
	80-	度数	3	16	63	123	136	341		
		%	0.9%	4.7%	18.5%	36.1%	39.9%	100.0%	24.8%	
	合計	度数	131	209	373	386	275	1374		
		%	9.5%	15.2%	27.1%	28.1%	20.0%	100.0%	100.0%	
	既 修	60-70	度数	2	5	8	4	4	23	
			%	8.7%	21.7%	34.8%	17.4%	17.4%	100.0%	4.0%
		70-75	度数	11	22	48	57	21	159	
			%	6.9%	13.8%	30.2%	35.8%	13.2%	100.0%	27.6%
		75-80	度数	6	28	78	86	57	255	
			%	2.4%	11.0%	30.6%	33.7%	22.4%	100.0%	44.3%
		80-	度数	0	0	19	59	61	139	
			%	0.0%	0.0%	13.7%	42.4%	43.9%	100.0%	24.1%
合計		度数	19	55	153	206	143	576		
		%	3.3%	9.5%	26.6%	35.8%	24.8%	100.0%	100.0%	
未 修		60-70	度数	21	7	7	4	0	39	
			%	53.8%	17.9%	17.9%	10.3%	0.0%	100.0%	4.9%
		70-75	度数	58	73	66	39	5	241	
			%	24.1%	30.3%	27.4%	16.2%	2.1%	100.0%	30.2%
		75-80	度数	30	58	103	73	52	316	
			%	9.5%	18.4%	32.6%	23.1%	16.5%	100.0%	39.6%
		80-	度数	3	16	44	64	75	202	
			%	1.5%	7.9%	21.8%	31.7%	37.1%	100.0%	25.3%
	合計	度数	112	154	220	180	132	798		
		%	14.0%	19.3%	27.6%	22.6%	16.5%	100.0%	100.0%	

③ 合格率20%未満

			司法試験短答式総合成績							
			1次不合格		1次合格			合計		
			E	D	C	B	A			
全 体	60-70	度数	45	22	11	2	0	80		
		%	56.3%	27.5%	13.8%	2.5%	0.0%	100.0%	7.3%	
		度数	67		13			80		
		%	83.8%		16.3%			100.0%	7.3%	
	70-75	度数	102	75	84	41	6	308		
		%	33.1%	24.4%	27.3%	13.3%	1.9%	100.0%	28.0%	
		度数	177		131			308		
		%	57.5%		42.5%			100.0%	28.0%	
	75-80	度数	77	102	142	106	31	458		
		%	16.8%	22.3%	31.0%	23.1%	6.8%	100.0%	41.7%	
		度数	179		279			458		
		%	39.1%		60.9%			100.0%	41.7%	
	80-	度数	10	39	68	87	49	253		
		%	4.0%	15.4%	26.9%	34.4%	19.4%	100.0%	23.0%	
		度数	49		204			253		
		%	19.4%		80.6%			100.0%	23.0%	
	合計	度数	234	238	305	236	86	1099		
		%	21.3%	21.7%	27.8%	21.5%	7.8%	100.0%	100.0%	
		度数	472		627			1099		
		%	42.9%		57.1%			100.0%	100.0%	
	既 修	60-70	度数	4	3	2	1	0	10	
			%	40.0%	30.0%	20.0%	10.0%	0.0%	100.0%	3.0%
			度数	7		3			10	
			%	70.0%		30.0%			100.0%	3.0%
70-75		度数	22	17	31	21	5	96		
		%	22.9%	17.7%	32.3%	21.9%	5.2%	100.0%	29.0%	
		度数	39		57			96		
		%	40.6%		59.4%			100.0%	29.0%	
75-80		度数	5	23	50	48	19	145		
		%	3.4%	15.9%	34.5%	33.1%	13.1%	100.0%	43.8%	
		度数	28		117			145		
		%	19.3%		80.7%			100.0%	43.8%	
80-		度数	1	2	15	36	26	80		
		%	1.3%	2.5%	18.8%	45.0%	32.5%	100.0%	24.2%	
		度数	3		77			80		
		%	3.8%		96.3%			100.0%	24.2%	
合計		度数	32	45	98	106	50	331		
		%	9.7%	13.6%	29.6%	32.0%	15.1%	100.0%	100.0%	
		度数	77		254			331		
		%	23.3%		76.7%			100.0%	100.0%	
未 修		60-70	度数	41	19	9	1	0	70	
			%	58.6%	27.1%	12.9%	1.4%	0.0%	100.0%	9.1%
			度数	60		10			70	
			%	85.7%		14.3%			100.0%	9.1%
	70-75	度数	80	58	53	20	1	212		
		%	37.7%	27.4%	25.0%	9.4%	0.5%	100.0%	27.6%	
		度数	138		74			212		
		%	65.1%		34.9%			100.0%	27.6%	
	75-80	度数	72	79	92	58	12	313		
		%	23.0%	25.2%	29.4%	18.5%	3.8%	100.0%	40.8%	
		度数	151		162			313		
		%	48.2%		51.8%			100.0%	40.8%	
	80-	度数	9	37	53	51	23	173		
		%	5.2%	21.4%	30.6%	29.5%	13.3%	100.0%	22.5%	
		度数	46		127			173		
		%	26.6%		73.4%			100.0%	22.5%	
	合計	度数	202	193	207	130	36	768		
		%	26.3%	25.1%	27.0%	16.9%	4.7%	100.0%	100.0%	
		度数	395		373			768		
		%	51.4%		48.6%			100.0%	100.0%	

【資料 1-5】新司法試験の論文式試験総合成績と法科大学院の成績(全授業科目):学生構成別

① 未修中心型

			司法試験論文式総合成績							
			E	D	C	B	A	合計		
全授業科目	全体	60-70	度数	15	5	1	1	0	22	
			%	68.2%	22.7%	4.5%	4.5%	0.0%	100.0%	2.3%
		70-75	度数	70	75	40	9	0	194	
			%	36.1%	38.7%	20.6%	4.6%	0.0%	100.0%	20.4%
		75-80	度数	101	109	137	55	18	420	
	%		24.0%	26.0%	32.6%	13.1%	4.3%	100.0%	44.1%	
	80-	度数	56	69	81	72	39	317		
		%	17.7%	21.8%	25.6%	22.7%	12.3%	100.0%	33.3%	
	合計	度数	242	258	259	137	57	953		
		%	25.4%	27.1%	27.2%	14.4%	6.0%	100.0%	100.0%	
	既修	60-70	度数	2	1	0	1	0	4	
			%	50.0%	25.0%	0.0%	25.0%	0.0%	100.0%	1.8%
		70-75	度数	8	21	13	4	0	46	
			%	17.4%	45.7%	28.3%	8.7%	0.0%	100.0%	21.0%
		75-80	度数	13	29	32	12	8	94	
%	13.8%		30.9%	34.0%	12.8%	8.5%	100.0%	42.9%		
80-	度数	5	11	27	26	6	75			
	%	6.7%	14.7%	36.0%	34.7%	8.0%	100.0%	34.2%		
合計	度数	28	62	72	43	14	219			
	%	12.8%	28.3%	32.9%	19.6%	6.4%	100.0%	100.0%		
未修	60-70	度数	13	4	1	0	0	18		
		%	72.2%	22.2%	5.6%	0.0%	0.0%	100.0%	2.5%	
	70-75	度数	62	54	27	5	0	148		
		%	41.9%	36.5%	18.2%	3.4%	0.0%	100.0%	20.2%	
	75-80	度数	88	80	105	43	10	326		
%		27.0%	24.5%	32.2%	13.2%	3.1%	100.0%	44.4%		
80-	度数	51	58	54	46	33	242			
	%	21.1%	24.0%	22.3%	19.0%	13.6%	100.0%	33.0%		
合計	度数	214	196	187	94	43	734			
	%	29.2%	26.7%	25.5%	12.8%	5.9%	100.0%	100.0%		

② バランス型

				司法試験論文式総合成績						
				E	D	C	B	A	合計	
全授業科目	全体	60-70	度数	3	2	1	0	0	6	
			%	50.0%	33.3%	16.7%	0.0%	0.0%	100.0%	1.6%
		70-75	度数	21	17	16	7	3	64	
			%	32.8%	26.6%	25.0%	10.9%	4.7%	100.0%	17.0%
		75-80	度数	35	47	50	24	7	163	
	%		21.5%	28.8%	30.7%	14.7%	4.3%	100.0%	43.2%	
	80-	度数	23	30	47	33	11	144		
		%	16.0%	20.8%	32.6%	22.9%	7.6%	100.0%	38.2%	
	合計	度数	82	96	114	64	21	377		
		%	21.8%	25.5%	30.2%	17.0%	5.6%	100.0%	100.0%	
	既修	60-70	度数	2	1	0	0	0	3	
			%	66.7%	33.3%	0.0%	0.0%	0.0%	100.0%	1.1%
		70-75	度数	16	13	14	5	3	51	
			%	31.4%	25.5%	27.5%	9.8%	5.9%	100.0%	19.3%
		75-80	度数	28	27	37	18	4	114	
%	24.6%		23.7%	32.5%	15.8%	3.5%	100.0%	43.2%		
80-	度数	13	22	33	19	9	96			
	%	13.5%	22.9%	34.4%	19.8%	9.4%	100.0%	36.4%		
合計	度数	59	63	84	42	16	264			
	%	22.3%	23.9%	31.8%	15.9%	6.1%	100.0%	100.0%		
未修	60-70	度数	1	1	1	0	0	3		
		%	33.3%	33.3%	33.3%	0.0%	0.0%	100.0%	2.7%	
	70-75	度数	5	4	2	2	0	13		
		%	38.5%	30.8%	15.4%	15.4%	0.0%	100.0%	11.5%	
	75-80	度数	7	20	13	6	3	49		
%		14.3%	40.8%	26.5%	12.2%	6.1%	100.0%	43.4%		
80-	度数	10	8	14	14	2	48			
	%	20.8%	16.7%	29.2%	29.2%	4.2%	100.0%	42.5%		
合計	度数	23	33	30	22	5	113			
	%	20.4%	29.2%	26.5%	19.5%	4.4%	100.0%	100.0%		

③ 既修中心型

				司法試験論文式総合成績						
				E	D	C	B	A	合計	
全授業科目	全体	60-70	度数 %	10	1	3	0	0	14	
				71.4%	7.1%	21.4%	0.0%	0.0%	100.0%	1.0%
		70-75	度数 %	58	77	54	15	3	207	
				28.0%	37.2%	26.1%	7.2%	1.4%	100.0%	15.1%
		75-80	度数 %	75	149	182	127	59	592	
	12.7%			25.2%	30.7%	21.5%	10.0%	100.0%	43.1%	
	80-	度数 %	19	65	183	177	118	562		
			3.4%	11.6%	32.6%	31.5%	21.0%	100.0%	40.9%	
	合計	度数 %	162	292	422	319	180	1375		
			11.8%	21.2%	30.7%	23.2%	13.1%	100.0%	100.0%	
	既修	60-70	度数 %	9	1	3	0	0	13	
				69.2%	7.7%	23.1%	0.0%	0.0%	100.0%	1.2%
		70-75	度数 %	33	52	40	13	3	141	
				23.4%	36.9%	28.4%	9.2%	2.1%	100.0%	13.3%
		75-80	度数 %	57	105	152	108	52	474	
12.0%	22.2%			32.1%	22.8%	11.0%	100.0%	44.7%		
80-	度数 %	12	53	128	145	95	433			
		2.8%	12.2%	29.6%	33.5%	21.9%	100.0%	40.8%		
合計	度数 %	111	211	323	266	150	1061			
		10.5%	19.9%	30.4%	25.1%	14.1%	100.0%	100.0%		
未修	60-70	度数 %	1	0	0	0	0	1		
			100.0%	0.0%	0.0%	0.0%	0.0%	100.0%	0.3%	
	70-75	度数 %	25	25	14	2	0	66		
			37.9%	37.9%	21.2%	3.0%	0.0%	100.0%	21.0%	
	75-80	度数 %	18	44	30	19	7	118		
15.3%			37.3%	25.4%	16.1%	5.9%	100.0%	37.6%		
80-	度数 %	7	12	55	32	23	129			
		5.4%	9.3%	42.6%	24.8%	17.8%	100.0%	41.1%		
合計	度数 %	51	81	99	53	30	314			
		16.2%	25.8%	31.5%	16.9%	9.6%	100.0%	100.0%		

【資料 1-6】新司法試験の論文式試験総合成績と法科大学院の成績(全授業科目):合格率別

① 合格率50%以上

			司法試験論文式総合成績							
			E	D	C	B	A	合計		
全授業科目	全体	60-70	度数 %	0	1	0	1	0	2	
				0.0%	50.0%	0.0%	50.0%	0.0%	100.0%	0.2%
		70-75	度数 %	21	38	28	8	3	98	
				21.4%	38.8%	28.6%	8.2%	3.1%	100.0%	9.4%
		75-80	度数 %	35	104	140	116	52	447	
			7.8%	23.3%	31.3%	26.0%	11.6%	100.0%	42.8%	
	80-	度数 %	14	57	158	157	111	497		
			2.8%	11.5%	31.8%	31.6%	22.3%	100.0%	47.6%	
	合計	度数 %	70	200	326	282	166	1044		
			6.7%	19.2%	31.2%	27.0%	15.9%	100.0%	100.0%	
	既修	60-70	度数 %	0	0	0	1	0	1	
				0.0%	0.0%	0.0%	100.0%	0.0%	100.0%	0.1%
		70-75	度数 %	6	19	21	6	3	55	
				10.9%	34.5%	38.2%	10.9%	5.5%	100.0%	7.0%
		75-80	度数 %	24	69	109	95	47	344	
		7.0%	20.1%	31.7%	27.6%	13.7%	100.0%	43.7%		
80-	度数 %	9	47	115	130	87	388			
		2.3%	12.1%	29.6%	33.5%	22.4%	100.0%	49.2%		
合計	度数 %	39	135	245	232	137	788			
		4.9%	17.1%	31.1%	29.4%	17.4%	100.0%	100.0%		
未修	60-70	度数 %	0	1	0	0	0	1		
			0.0%	100.0%	0.0%	0.0%	0.0%	100.0%	0.4%	
	70-75	度数 %	15	19	7	2	0	43		
			34.9%	44.2%	16.3%	4.7%	0.0%	100.0%	16.8%	
	75-80	度数 %	11	35	31	21	5	103		
		10.7%	34.0%	30.1%	20.4%	4.9%	100.0%	40.2%		
80-	度数 %	5	10	43	27	24	109			
		4.6%	9.2%	39.4%	24.8%	22.0%	100.0%	42.6%		
合計	度数 %	31	65	81	50	29	256			
		12.1%	25.4%	31.6%	19.5%	11.3%	100.0%	100.0%		

② 合格率20%以上50%未満

			司法試験論文式総合成績							
			E	D	C	B	A	合計		
全授業科目	全体	60-70	度数	60	83	71	19	3	236	
			%	25.4%	35.2%	30.1%	8.1%	1.3%	100.0%	22.8%
		70-75	度数	60	83	71	19	3	236	
			%	25.4%	35.2%	30.1%	8.1%	1.3%	100.0%	22.8%
		75-80	度数	76	111	159	73	30	449	
	%		16.9%	24.7%	35.4%	16.3%	6.7%	100.0%	43.4%	
	80-	度数	27	52	104	93	46	322		
		%	8.4%	16.1%	32.3%	28.9%	14.3%	100.0%	31.1%	
	合計	度数	181	251	338	185	79	1034		
		%	17.5%	24.3%	32.7%	17.9%	7.6%	100.0%	100.0%	
	既修	60-70	度数	10	3	3	0	0	16	
			%	62.5%	18.8%	18.8%	0.0%	0.0%	100.0%	3.2%
		70-75	度数	24	45	41	13	3	126	
			%	19.0%	35.7%	32.5%	10.3%	2.4%	100.0%	25.1%
		75-80	度数	38	55	78	33	17	221	
%	17.2%		24.9%	35.3%	14.9%	7.7%	100.0%	44.0%		
80-	度数	9	19	51	42	18	139			
	%	6.5%	13.7%	36.7%	30.2%	12.9%	100.0%	27.7%		
合計	度数	81	122	173	88	38	502			
	%	16.1%	24.3%	34.5%	17.5%	7.6%	100.0%	100.0%		
未修	60-70	度数	8	2	1	0	0	11		
		%	72.7%	18.2%	9.1%	0.0%	0.0%	100.0%	2.1%	
	70-75	度数	36	38	30	6	0	110		
		%	32.7%	34.5%	27.3%	5.5%	0.0%	100.0%	20.7%	
	75-80	度数	38	56	81	40	13	228		
%		16.7%	24.6%	35.5%	17.5%	5.7%	100.0%	42.9%		
80-	度数	18	33	53	51	28	183			
	%	9.8%	18.0%	29.0%	27.9%	15.3%	100.0%	34.4%		
合計	度数	100	129	165	97	41	532			
	%	18.8%	24.2%	31.0%	18.2%	7.7%	100.0%	100.0%		

③ 合格率20%未満

				司法試験論文式総合成績						
				E	D	C	B	A	合計	
全授業科目	全体	60-70	度数 %	10	2	1	0	0	13	
				76.9%	15.4%	7.7%	0.0%	0.0%	100.0%	2.1%
		70-75	度数 %	68	48	11	4	0	131	
				51.9%	36.6%	8.4%	3.1%	0.0%	100.0%	20.9%
		75-80	度数 %	100	90	70	17	2	279	
				35.8%	32.3%	25.1%	6.1%	0.7%	100.0%	44.5%
	80-	度数 %	57	55	49	32	11	204		
			27.9%	27.0%	24.0%	15.7%	5.4%	100.0%	32.5%	
	合計	度数 %	235	195	131	53	13	627		
			37.5%	31.1%	20.9%	8.5%	2.1%	100.0%	100.0%	
	既修	60-70	度数 %	3	0	0	0	0	3	
				100.0%	0.0%	0.0%	0.0%	0.0%	100.0%	1.2%
		70-75	度数 %	27	22	5	3	0	57	
				47.4%	38.6%	8.8%	5.3%	0.0%	100.0%	22.4%
		75-80	度数 %	36	37	34	10	0	117	
				30.8%	31.6%	29.1%	8.5%	0.0%	100.0%	46.1%
	80-	度数 %	12	20	22	18	5	77		
			15.6%	26.0%	28.6%	23.4%	6.5%	100.0%	30.3%	
合計	度数 %	78	79	61	31	5	254			
		30.7%	31.1%	24.0%	12.2%	2.0%	100.0%	100.0%		
未修	60-70	度数 %	7	2	1	0	0	10		
			70.0%	20.0%	10.0%	0.0%	0.0%	100.0%	2.7%	
	70-75	度数 %	41	26	6	1	0	74		
			55.4%	35.1%	8.1%	1.4%	0.0%	100.0%	19.8%	
	75-80	度数 %	64	53	36	7	2	162		
			39.5%	32.7%	22.2%	4.3%	1.2%	100.0%	43.4%	
80-	度数 %	45	35	27	14	6	127			
		35.4%	27.6%	21.3%	11.0%	4.7%	100.0%	34.0%		
合計	度数 %	157	116	70	22	8	373			
		42.1%	31.1%	18.8%	5.9%	2.1%	100.0%	100.0%		

【資料 1-7】 法科大学院の成績(全授業科目)と新司法試験の結果:学生構成別

① 未修中心型

				司法試験結果					
				未受験	受験			合計	
					不合格	短答合格	総合合格		
全 授 業 科 目	全 体	60-70	度数	90	77	20	2	189	
			%	47.6%	40.7%	10.6%	1.1%	100.0%	9.1%
		70-75	度数	285	224	166	28	703	
			%	40.5%	31.9%	23.6%	4.0%	100.0%	33.7%
		75-80	度数	202	164	279	141	786	
	%		25.7%	20.9%	35.5%	17.9%	100.0%	37.7%	
	80-	度数	41	49	146	171	407		
		%	10.1%	12.0%	35.9%	42.0%	100.0%	19.5%	
	合計	度数	618	514	611	342	2085		
	%	29.6%	24.7%	29.3%	16.4%	100.0%	100.0%		
	既 修	60-70	度数	3	1	3	1	8	
			%	37.5%	12.5%	37.5%	12.5%	100.0%	3.0%
		70-75	度数	14	10	38	8	70	
			%	20.0%	14.3%	54.3%	11.4%	100.0%	26.1%
		75-80	度数	12	7	57	37	113	
%	10.6%		6.2%	50.4%	32.7%	100.0%	42.2%		
80-	度数	2	0	24	51	77			
	%	2.6%	.0%	31.2%	66.2%	100.0%	28.7%		
合計	度数	31	18	122	97	268			
%	11.6%	6.7%	45.5%	36.2%	100.0%	100.0%			
未 修	60-70	度数	87	76	17	1	181		
		%	48.1%	42.0%	9.4%	0.6%	100.0%	10.0%	
	70-75	度数	271	214	128	20	633		
		%	42.8%	33.8%	20.2%	3.2%	100.0%	34.8%	
	75-80	度数	190	157	222	104	673		
%		28.2%	23.3%	33.0%	15.5%	100.0%	37.0%		
80-	度数	39	49	122	120	330			
	%	11.8%	14.8%	37.0%	36.4%	100.0%	18.2%		
合計	度数	587	496	489	245	1817			
%	32.3%	27.3%	26.9%	13.5%	100.0%	100.0%			

② バランス型

			司法試験結果						
			未受験	受験			合計		
				不合格	短答合格	総合合格			
全 授 業 科 目	全 体	60-70	度数 %	17 51.5%	10 30.3%	6 18.2%	0 0.0%	33 100.0% 4.6%	
		70-75	度数 %	72 36.7%	60 30.6%	45 23.0%	19 9.7%	196 100.0% 27.2%	
		75-80	度数 %	64 20.6%	83 26.8%	106 34.2%	57 18.4%	310 100.0% 43.1%	
		80-	度数 %	22 12.2%	15 8.3%	76 42.0%	68 37.6%	181 100.0% 25.1%	
		合計	度数 %	175 24.3%	168 23.3%	233 32.4%	144 20.0%	720 100.0% 100.0%	
	既 修	60-70	度数 %	6 42.9%	5 35.7%	3 21.4%	0 0.0%	14 100.0% 3.9%	
		70-75	度数 %	14 16.1%	22 25.3%	35 40.2%	16 18.4%	87 100.0% 24.4%	
		75-80	度数 %	16 10.6%	21 13.9%	69 45.7%	45 29.8%	151 100.0% 42.3%	
		80-	度数 %	6 5.7%	3 2.9%	47 44.8%	49 46.7%	105 100.0% 29.4%	
		合計	度数 %	42 11.8%	51 14.3%	154 43.1%	110 30.8%	357 100.0% 100.0%	
	未 修	60-70	度数 %	11 57.9%	5 26.3%	3 15.8%	0 0.0%	19 100.0% 5.2%	
		70-75	度数 %	58 53.2%	38 34.9%	10 9.2%	3 2.8%	109 100.0% 30.0%	
		75-80	度数 %	48 30.2%	62 39.0%	37 23.3%	12 7.5%	159 100.0% 43.8%	
		80-	度数 %	16 21.1%	12 15.8%	29 38.2%	19 25.0%	76 100.0% 20.9%	
		合計	度数 %	133 36.6%	117 32.2%	79 21.8%	34 9.4%	363 100.0% 100.0%	

③ 既修中心型

				新司法試験結果					
				未受験	受験			合計	
					不合格	短答合格	総合合格		
全 授 業 科 目	全 体	60-70	度数 %	21 38.9%	19 35.2%	13 24.1%	1 1.9%	54	
		70-75	度数 %	80 20.6%	101 26.0%	167 43.0%	40 10.3%	388	
		75-80	度数 %	85 10.9%	103 13.2%	299 38.3%	293 37.6%	780	
		80-	度数 %	25 4.1%	27 4.4%	157 25.6%	405 66.0%	614	
		合計	度数 %	211 11.5%	250 13.6%	636 34.6%	739 40.3%	1836	
		既 修	60-70	度数 %	9 29.0%	9 29.0%	12 38.7%	1 3.2%	31
	70-75	度数 %	44 18.5%	53 22.3%	107 45.0%	34 14.3%	238		
	75-80	度数 %	35 6.2%	55 9.8%	223 39.5%	251 44.5%	564		
	80-	度数 %	14 3.1%	6 1.3%	114 25.2%	319 70.4%	453		
	合計	度数 %	102 7.9%	123 9.6%	456 35.5%	605 47.0%	1286		
	未 修	60-70	度数 %	12 52.2%	10 43.5%	1 4.3%	0 0.0%	23	
	70-75	度数 %	36 24.0%	48 32.0%	60 40.0%	6 4.0%	150		
	75-80	度数 %	50 23.1%	48 22.2%	76 35.2%	42 19.4%	216		
	80-	度数 %	11 6.8%	21 13.0%	43 26.7%	86 53.4%	161		
	合計	度数 %	109 19.8%	127 23.1%	180 32.7%	134 24.4%	550		

【資料 1-8】法科大学院の成績(全授業科目)と新司法試験の結果:合格率別

① 合格率50%以上

				新司法試験結果					
				未受験	受験			合計	
					不合格	短答合格	総合合格		
全 授 業 科 目	全 体	60-70	度数 %	4 40.0%	4 40.0%	1 10.0%	1 10.0%	10 100.0% 0.8%	
		70-75	度数 %	35 19.8%	44 24.9%	74 41.8%	24 13.6%	177 100.0% 13.8%	
		75-80	度数 %	66 11.7%	49 8.7%	195 34.7%	252 44.8%	562 100.0% 43.7%	
		80-	度数 %	16 3.0%	23 4.3%	131 24.4%	366 68.3%	536 100.0% 41.7%	
		合計	度数 %	121 9.4%	120 9.3%	401 31.2%	643 50.0%	1285 100.0% 100.0%	
	既 修	60-70	度数 %	1 33.3%	1 33.3%	0 0.0%	1 33.3%	3 100.0% 0.3%	
		70-75	度数 %	7 9.3%	13 17.3%	37 49.3%	18 24.0%	75 100.0% 8.6%	
		75-80	度数 %	24 6.2%	21 5.4%	131 33.7%	213 54.8%	389 100.0% 44.7%	
		80-	度数 %	10 2.5%	6 1.5%	97 24.0%	291 72.0%	404 100.0% 46.4%	
		合計	度数 %	42 4.8%	41 4.7%	265 30.4%	523 60.0%	871 100.0% 100.0%	
	未 修	60-70	度数 %	3 42.9%	3 42.9%	1 14.3%	0 0.0%	7 100.0% 1.7%	
		70-75	度数 %	28 27.5%	31 30.4%	37 36.3%	6 5.9%	102 100.0% 24.6%	
		75-80	度数 %	42 24.3%	28 16.2%	64 37.0%	39 22.5%	173 100.0% 41.8%	
		80-	度数 %	6 4.5%	17 12.9%	34 25.8%	75 56.8%	132 100.0% 31.9%	
		合計	度数 %	79 19.1%	79 19.1%	136 32.9%	120 29.0%	414 100.0% 100.0%	

② 合格率20%以上50%未満

				新司法試験結果					
				未受験	受験			合計	
					不合格	短答合格	総合合格		
全 授 業 科 目	全 体	60-70	度数 %	57 47.9%	35 29.4%	26 21.8%	1 0.8%	119	
		70-75	度数 %	156 28.1%	164 29.5%	179 32.2%	57 10.3%	556	
		75-80	度数 %	112 16.4%	122 17.9%	258 37.8%	191 28.0%	683	
		80-	度数 %	21 5.8%	19 5.2%	116 32.0%	206 56.9%	362	
		合計	度数 %	346 20.1%	340 19.8%	579 33.7%	455 26.5%	1720	
	既 修	60-70	度数 %	10 30.3%	7 21.2%	15 45.5%	1 3.0%	33	
		70-75	度数 %	30 15.9%	33 17.5%	89 47.1%	37 19.6%	189	
		75-80	度数 %	23 8.3%	34 12.2%	125 45.0%	96 34.5%	278	
		80-	度数 %	5 3.5%	0 0.0%	46 31.9%	93 64.6%	144	
		合計	度数 %	68 10.6%	74 11.5%	275 42.7%	227 35.2%	644	
	未 修	60-70	度数 %	47 54.7%	28 32.6%	11 12.8%	0 0.0%	86	
		70-75	度数 %	126 34.3%	131 35.7%	90 24.5%	20 5.4%	367	
		75-80	度数 %	89 22.0%	88 21.7%	133 32.8%	95 23.5%	405	
		80-	度数 %	16 7.3%	19 8.7%	70 32.1%	113 51.8%	218	
		合計	度数 %	278 25.8%	266 24.7%	304 28.3%	228 21.2%	1076	

③ 合格率20%未満

			新司法試験結果						
			未受験	受験			合計		
				不合格	短答合格	総合合格			
全 授 業 科 目	全 体	60-70	度数 %	67 45.6%	67 45.6%	12 8.2%	1 0.7%	147	
		70-75	度数 %	246 44.4%	177 31.9%	125 22.6%	6 1.1%	554	
		75-80	度数 %	173 27.4%	179 28.4%	231 36.6%	48 7.6%	631	
		80-	度数 %	51 16.8%	49 16.1%	132 43.4%	72 23.7%	304	
		合計	度数 %	537 32.8%	472 28.9%	500 30.6%	127 7.8%	1636	
	既 修	60-70	度数 %	7 41.2%	7 41.2%	3 17.6%	0 0.0%	17	
		70-75	度数 %	35 26.7%	39 29.8%	54 41.2%	3 2.3%	131	
		75-80	度数 %	16 9.9%	28 17.4%	93 57.8%	24 14.9%	161	
		80-	度数 %	7 8.0%	3 3.4%	42 48.3%	35 40.2%	87	
		合計	度数 %	65 16.4%	77 19.4%	192 48.5%	62 15.7%	396	
	未 修	60-70	度数 %	60 46.2%	60 46.2%	9 6.9%	1 0.8%	130	
		70-75	度数 %	211 49.9%	138 32.6%	71 16.8%	3 0.7%	423	
		75-80	度数 %	157 33.4%	151 32.1%	138 29.4%	24 5.1%	470	
		80-	度数 %	44 20.3%	46 21.2%	90 41.5%	37 17.1%	217	
		合計	度数 %	472 38.1%	395 31.9%	308 24.8%	65 5.2%	1240	

資料編2 大学別資料

* 調査対象者の実数が 50 名以上あった中規模校以上の協力校 28 校に関する統計資料を掲げた
(本文 19 頁参照)。内訳は、大規模校 10 校、中規模校 18 校である。

資料 2-1 新司法試験の総合評価成績と法科大学院の成績 (全授業科目) : 大学別

資料 2-2 新司法試験の短答式試験総合成績と法科大学院の成績 (全授業科目) : 大学別

資料 2-3 新司法試験の論文式試験総合成績と法科大学院の成績 (全授業科目) : 大学別

資料 2-4 新司法試験の公法系試験成績と法科大学院の成績 (必修法律基本科目〔2年次以降〕) : 大学別

資料 2-5 新司法試験の民事系試験成績と法科大学院の成績 (必修法律基本科目〔2年次以降〕) : 大学別

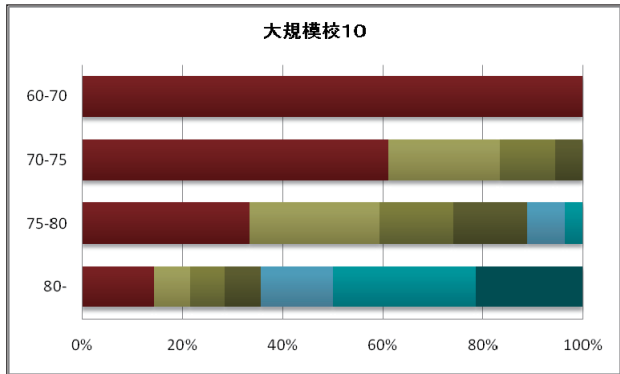
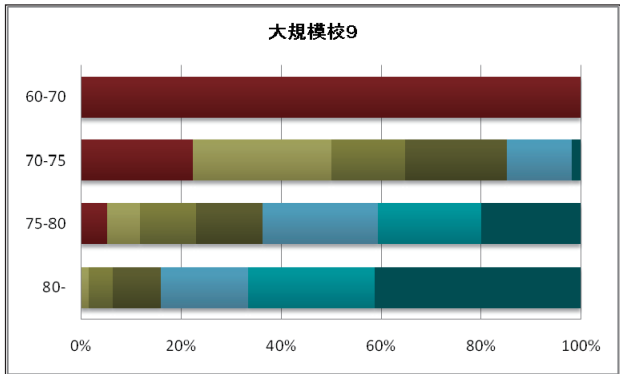
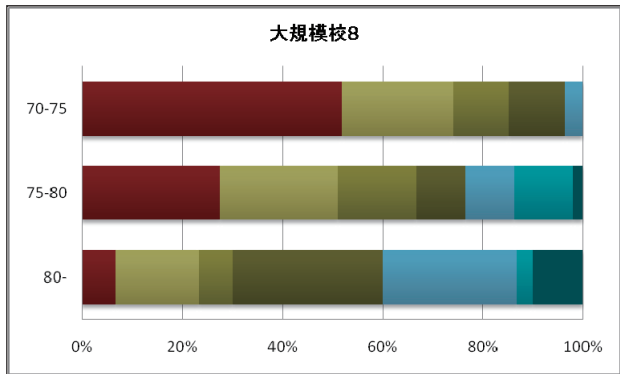
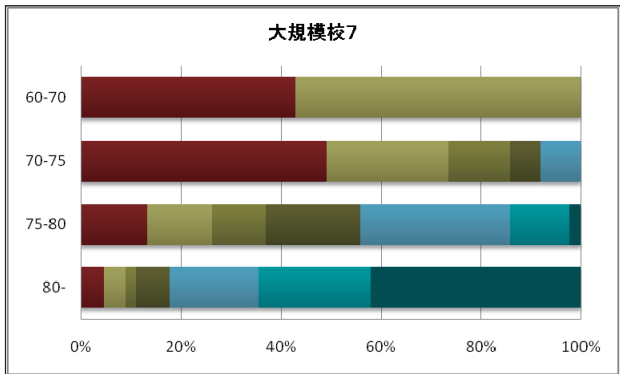
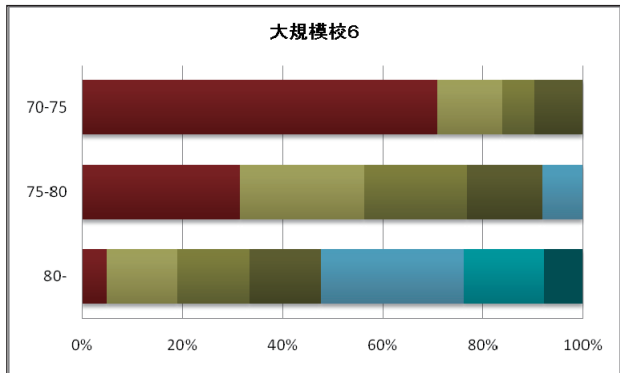
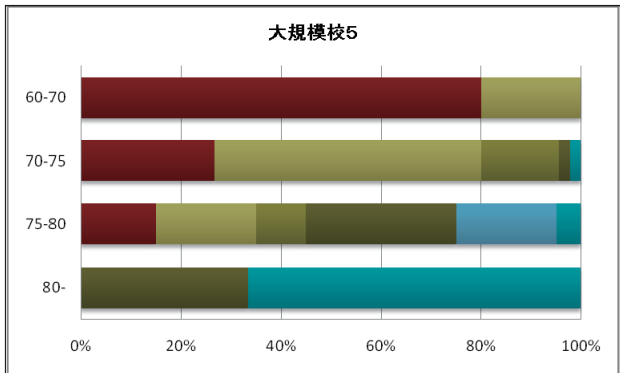
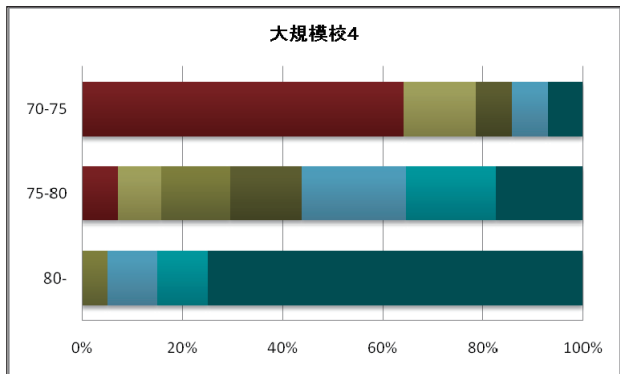
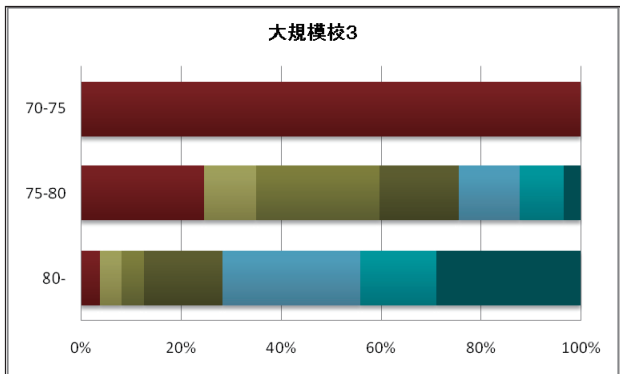
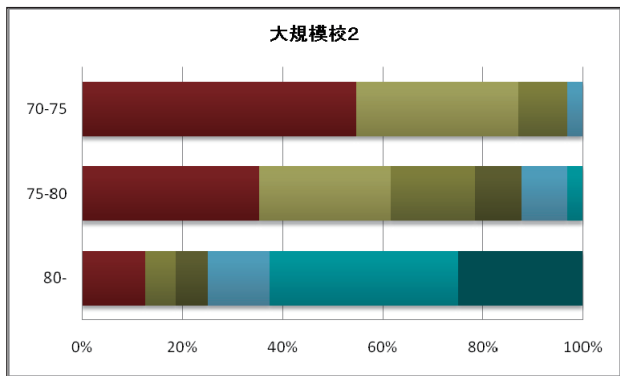
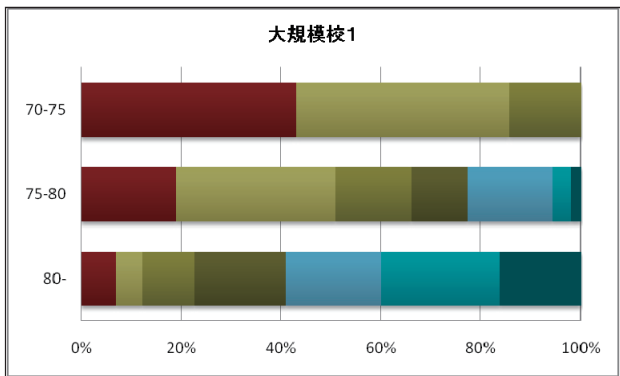
資料 2-6 新司法試験の刑事系試験成績と法科大学院の成績 (必修法律基本科目〔2年次以降〕) : 大学別

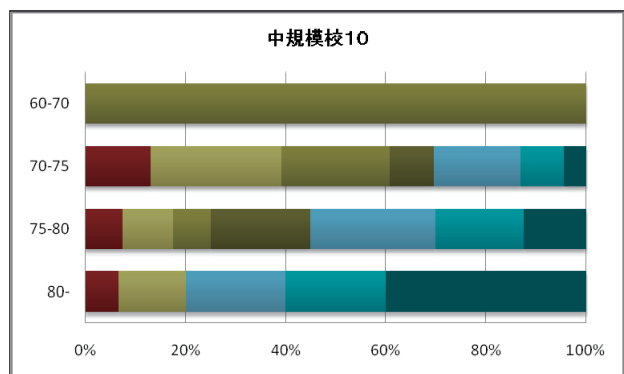
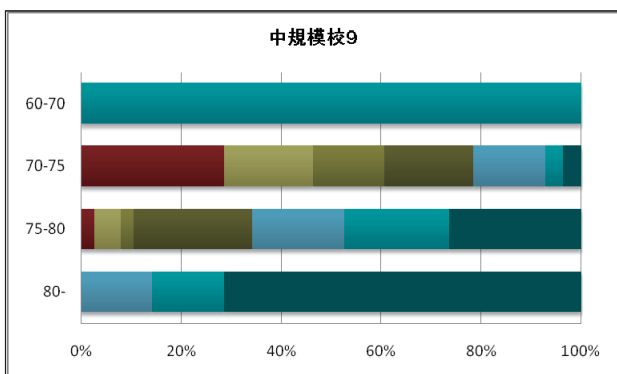
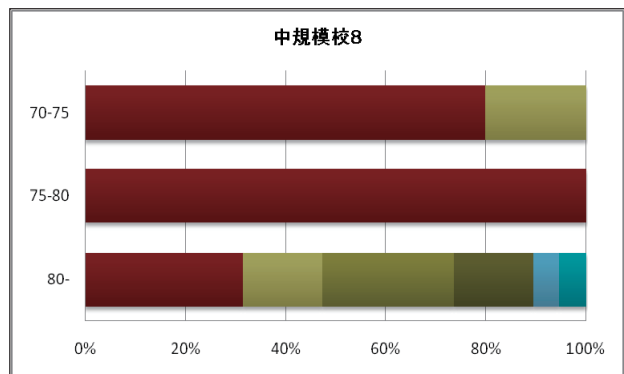
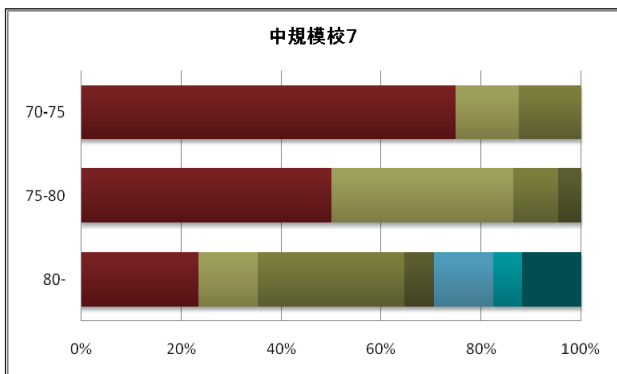
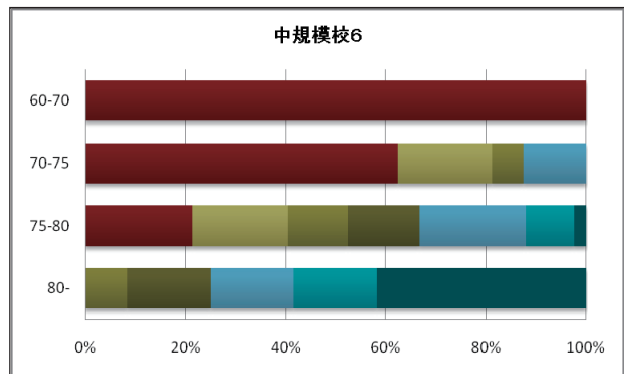
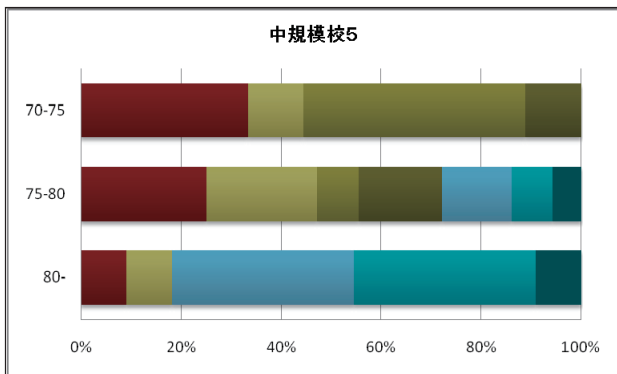
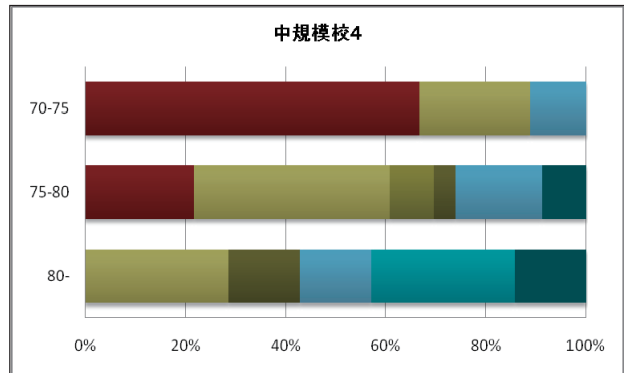
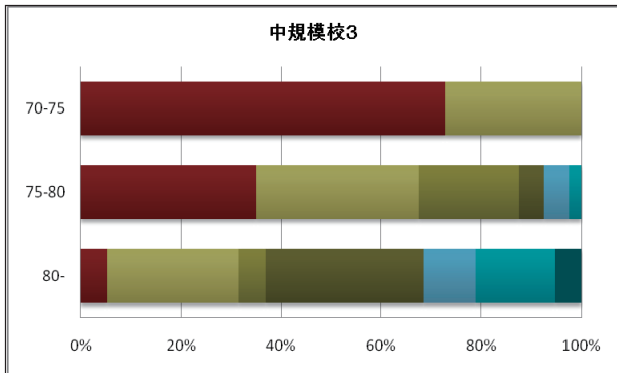
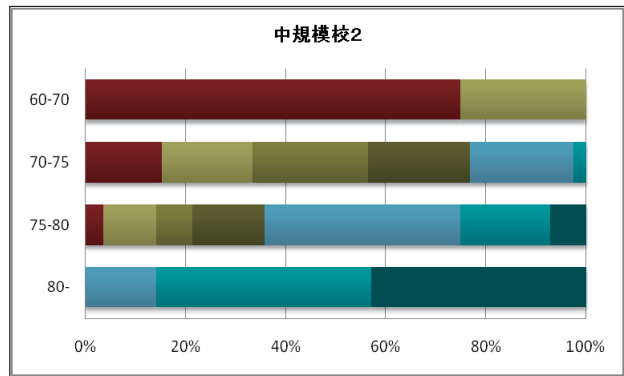
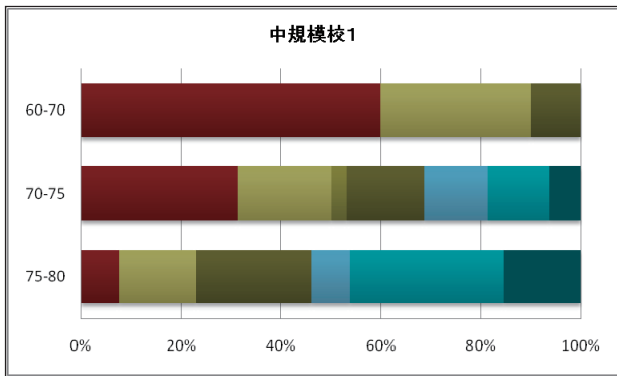
資料 2-7 新司法試験の総合評価成績と法科大学院の成績分布 (全授業科目) : 大学別

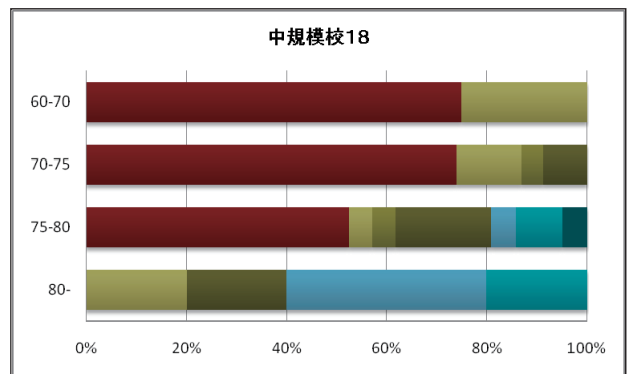
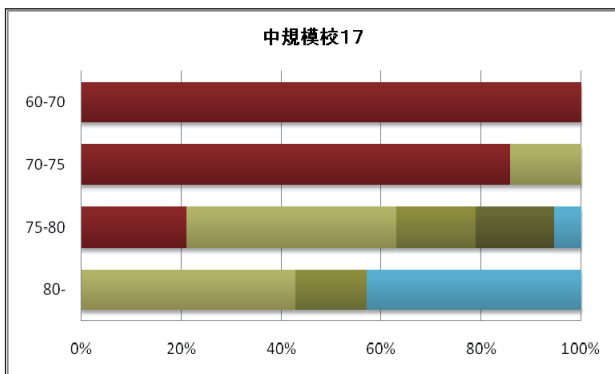
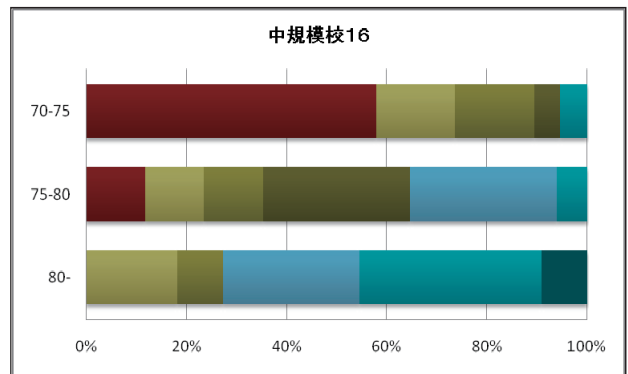
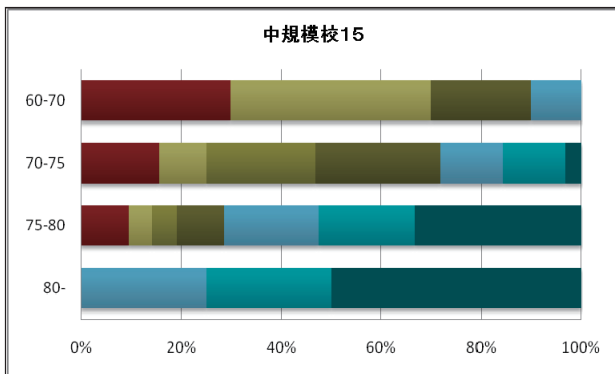
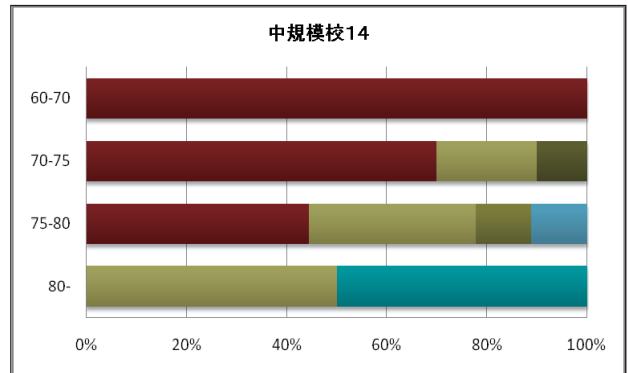
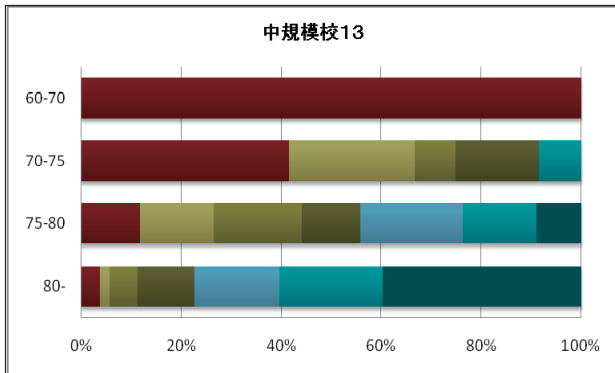
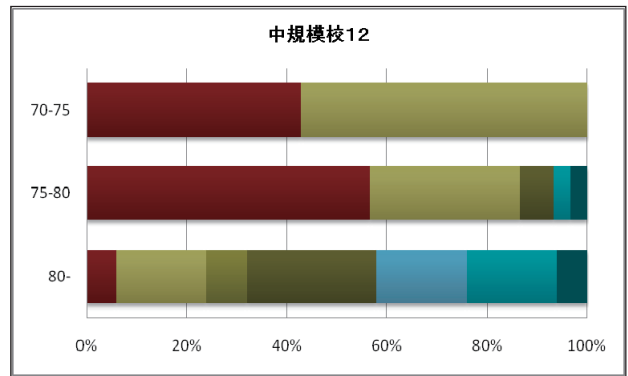
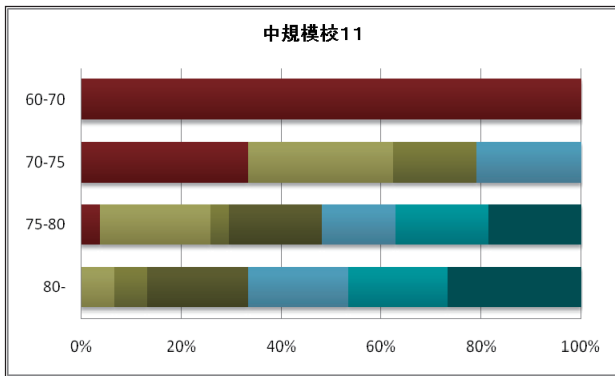
資料 2-8 法科大学院の成績 (全授業科目) と新司法試験の結果 : 大学別

資料 2-9 新司法試験の結果と法科大学院の成績分布 (全授業科目) : 大学別

【資料 2-1】 新司法試験の総合評価成績と法科大学院の成績(全授業科目):大学別

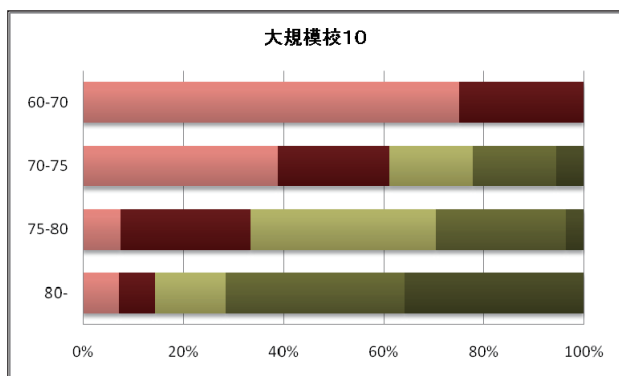
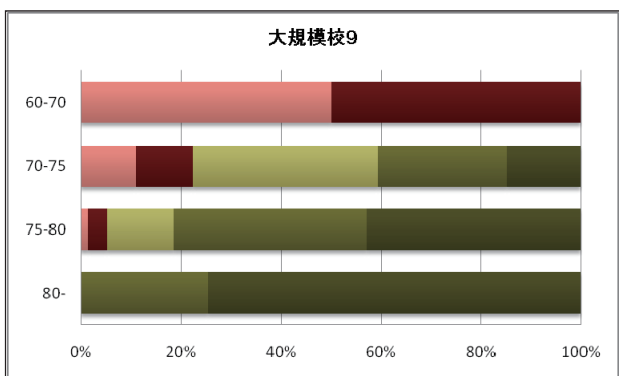
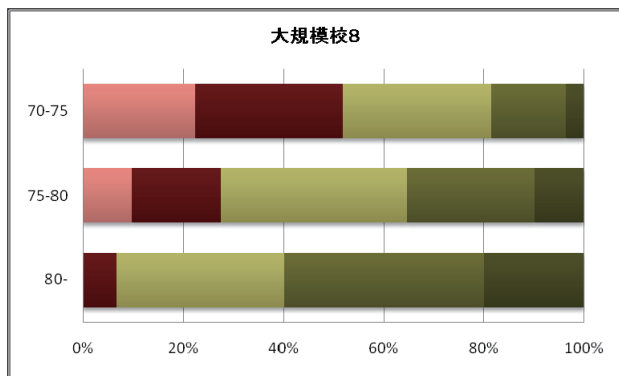
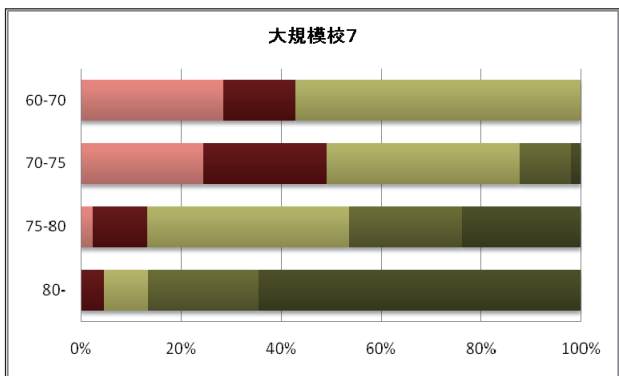
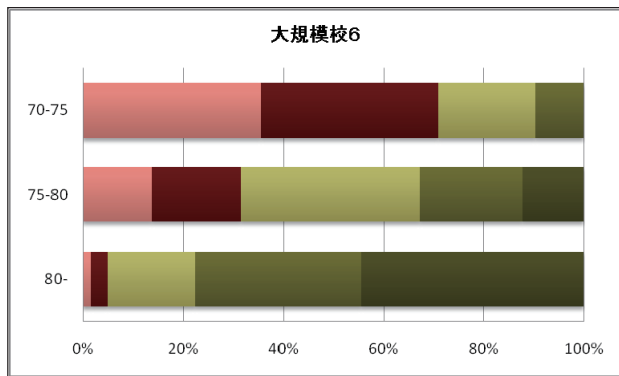
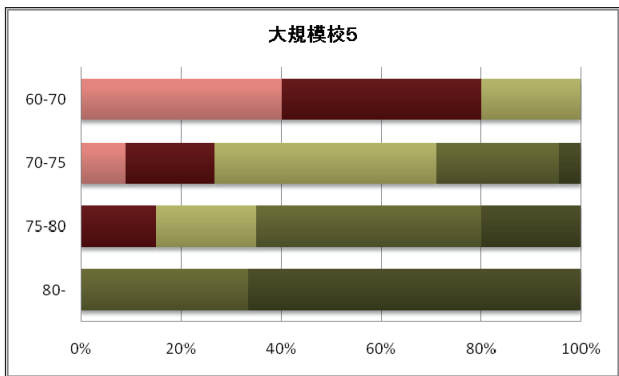
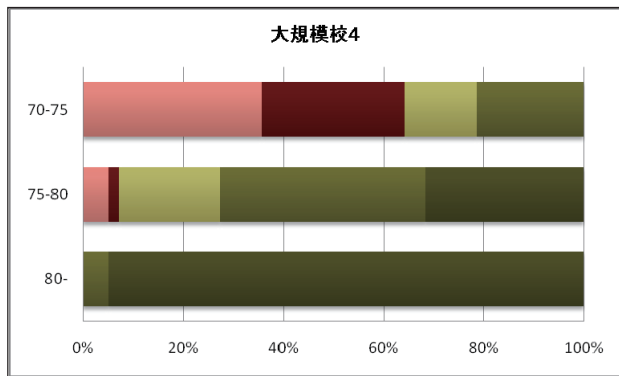
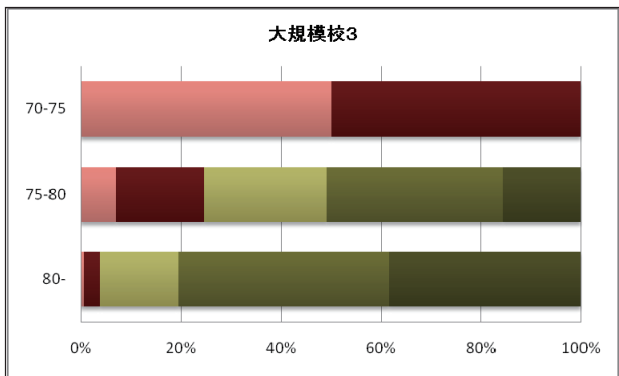
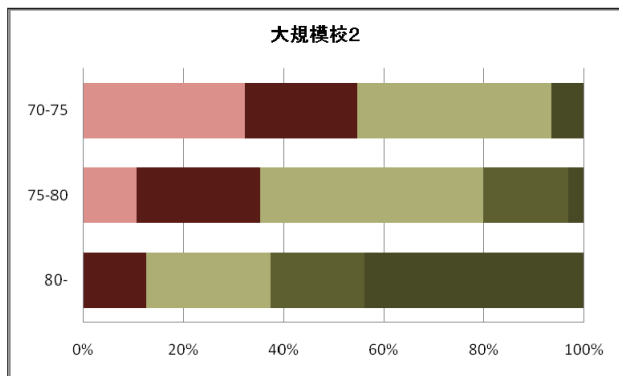
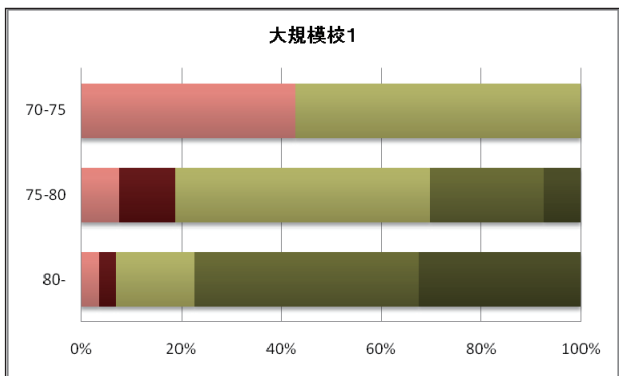


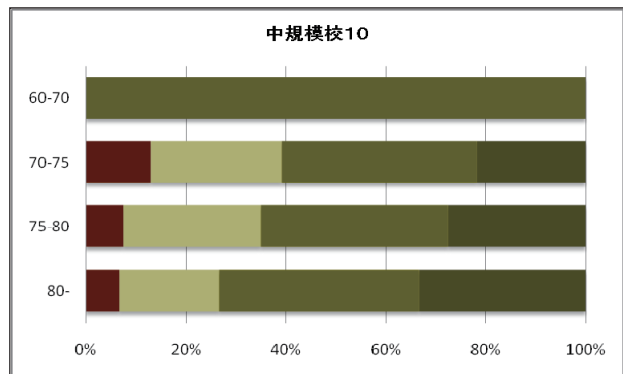
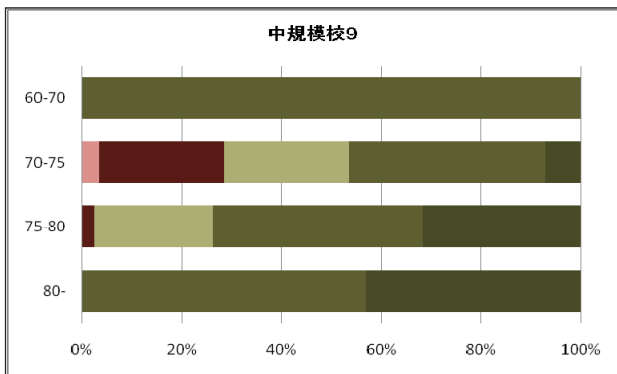
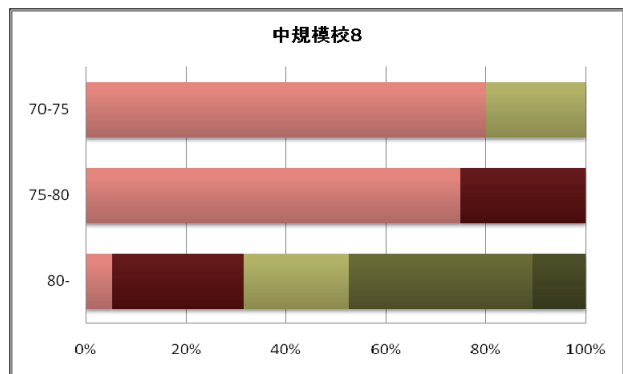
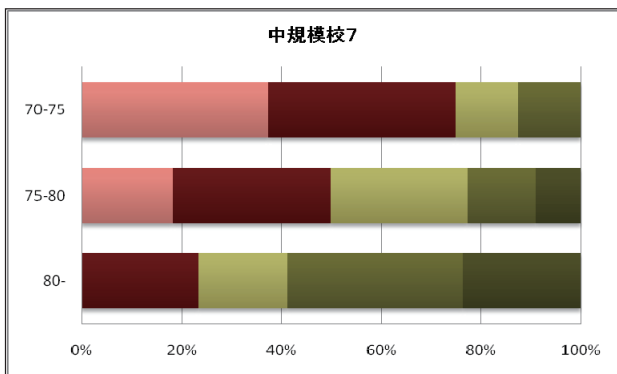
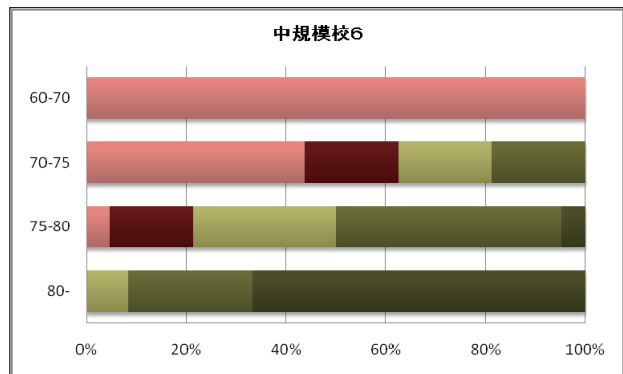
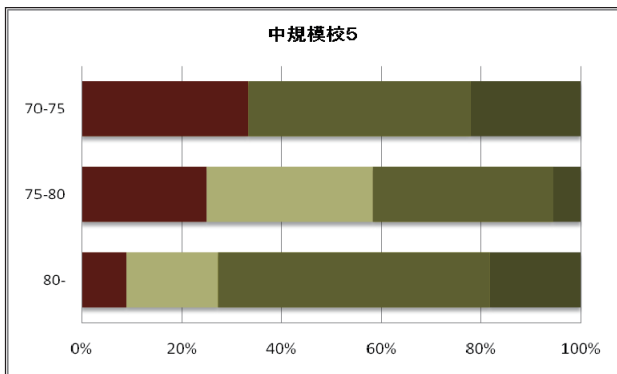
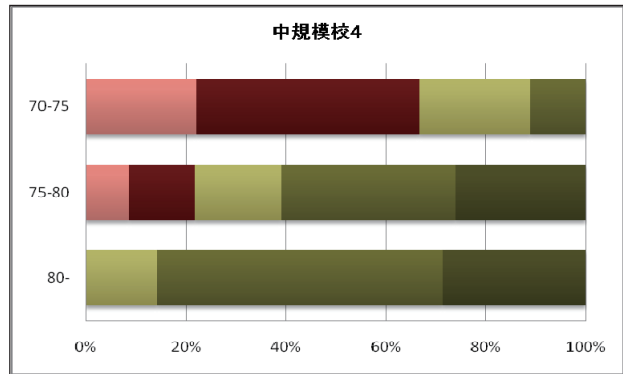
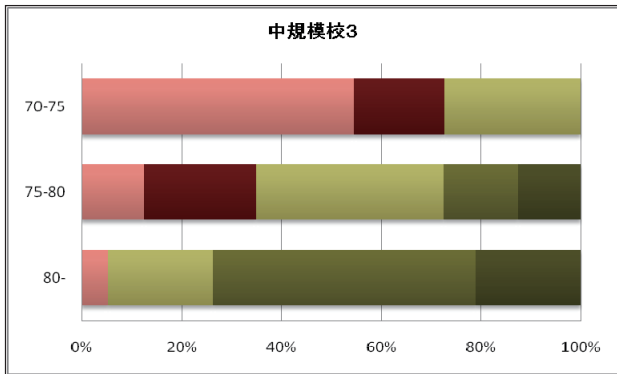
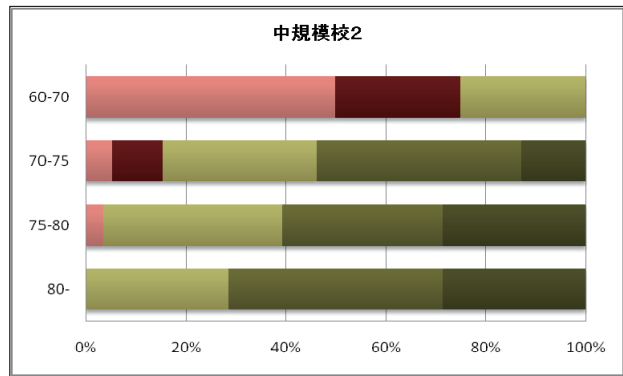
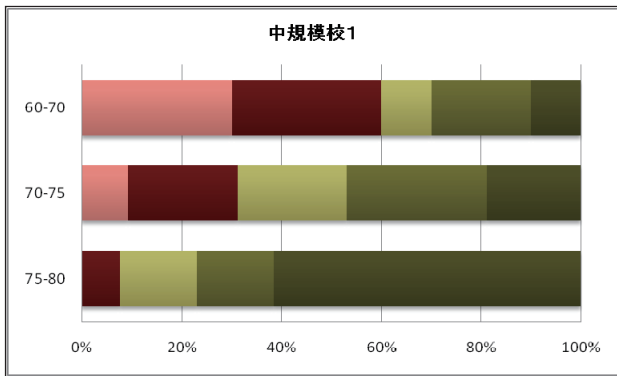


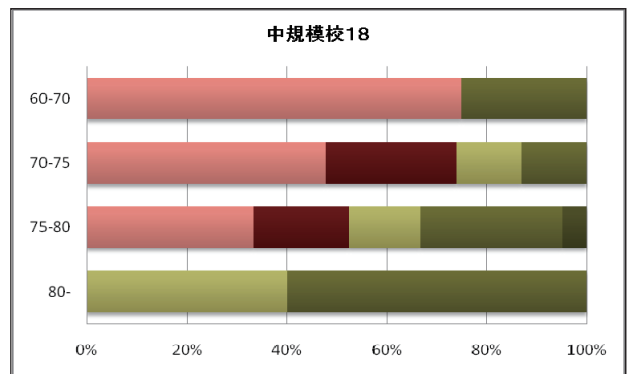
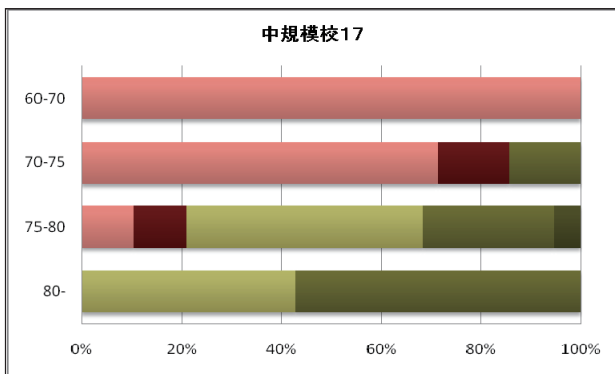
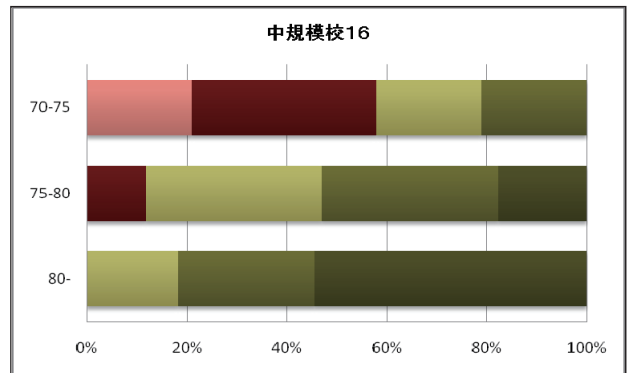
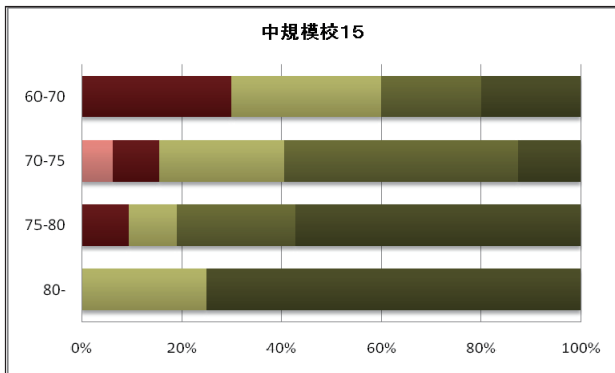
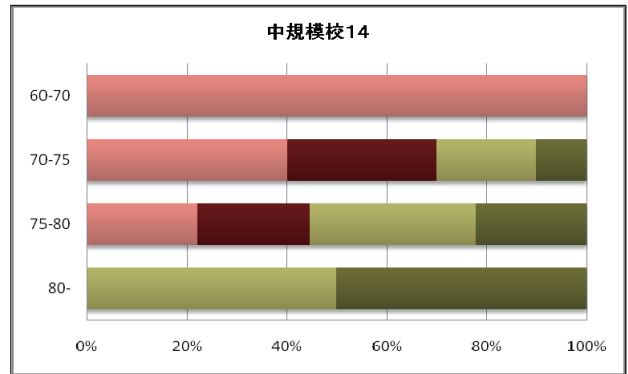
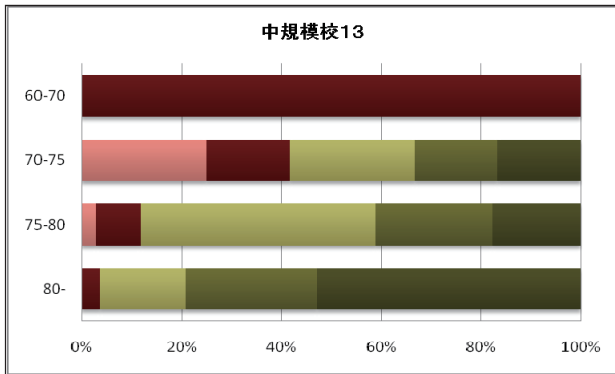
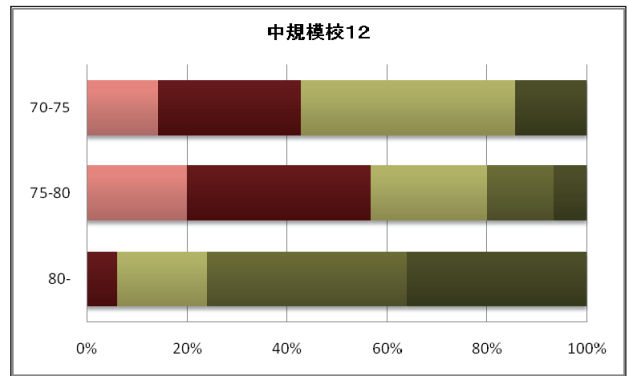
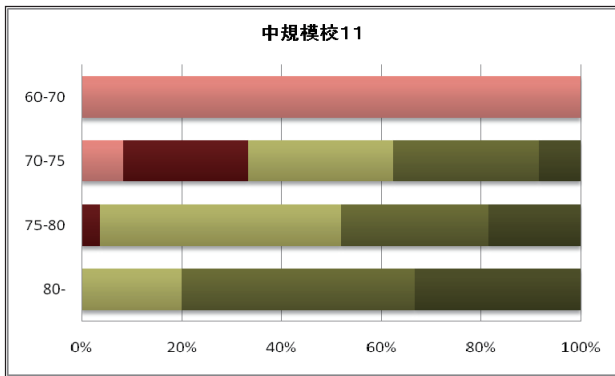


- A: 総合評価合格
- B: 総合評価合格
- C: 総合評価合格
- D: 1次評価合格・総合評価不合格
- E: 1次評価合格・総合評価不合格
- F: 1次評価合格・総合評価不合格
- G: 1次評価不合格

【資料 2-2】 新司法試験の短答式試験総合成績と法科大学院の成績(全授業科目):大学別

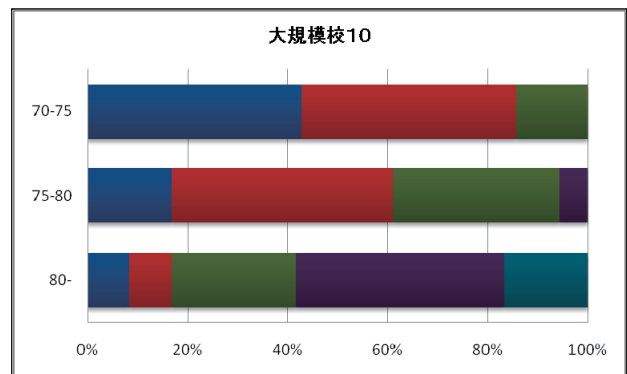
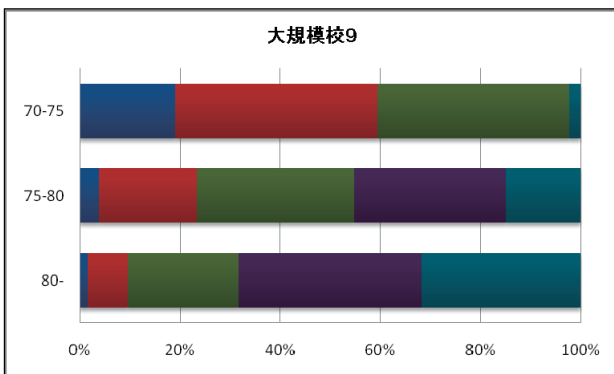
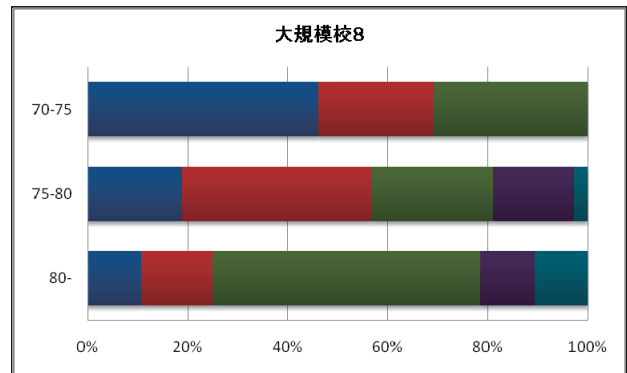
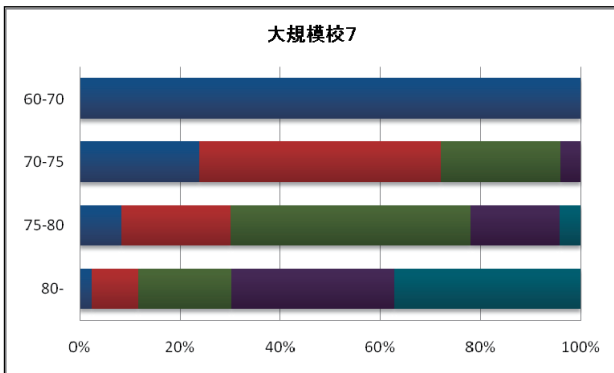
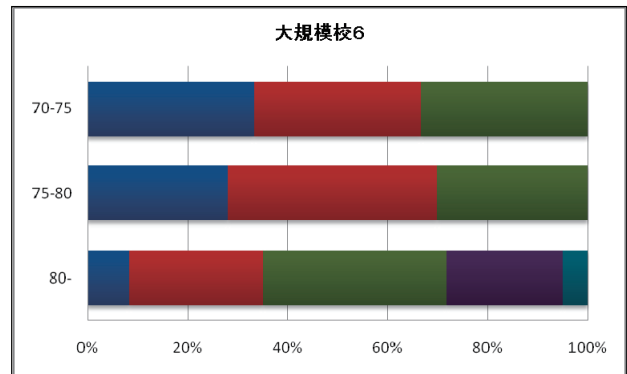
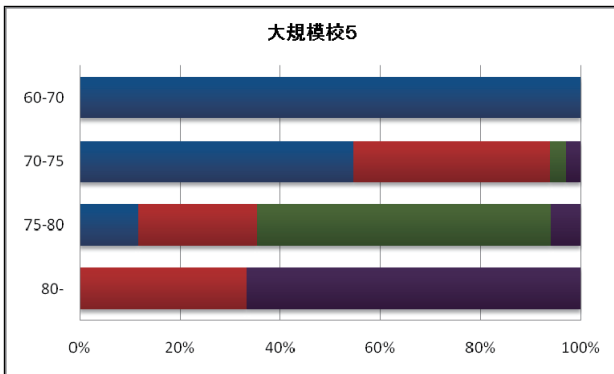
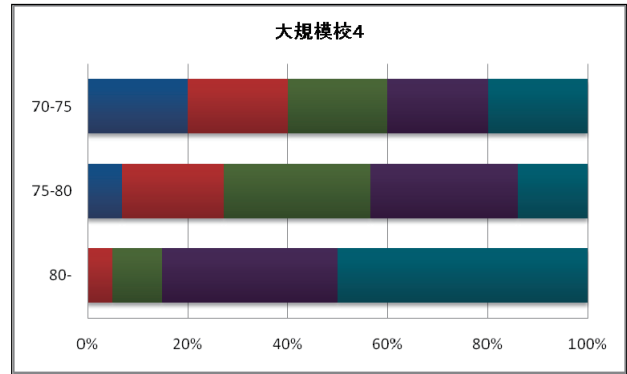
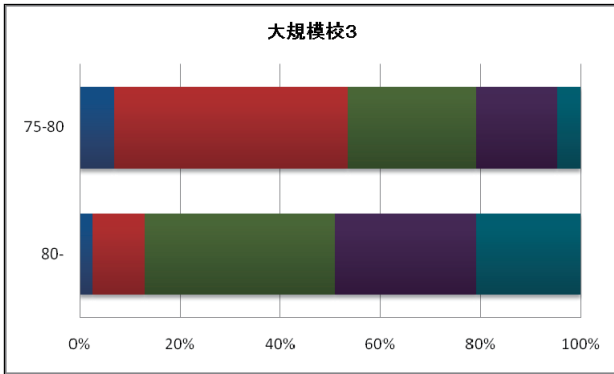
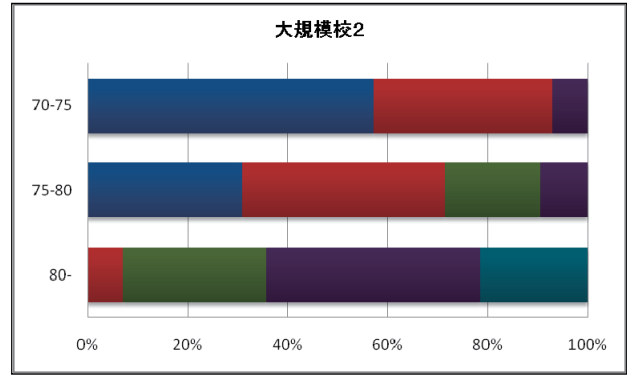
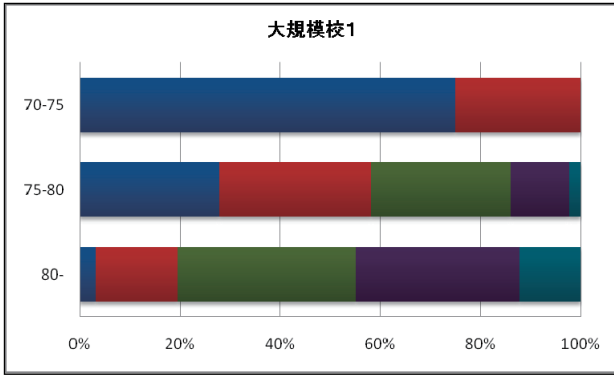


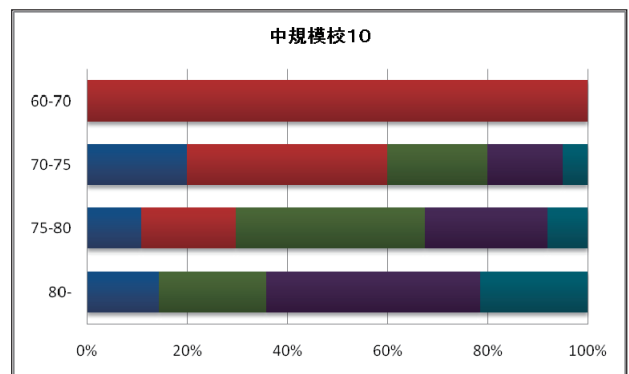
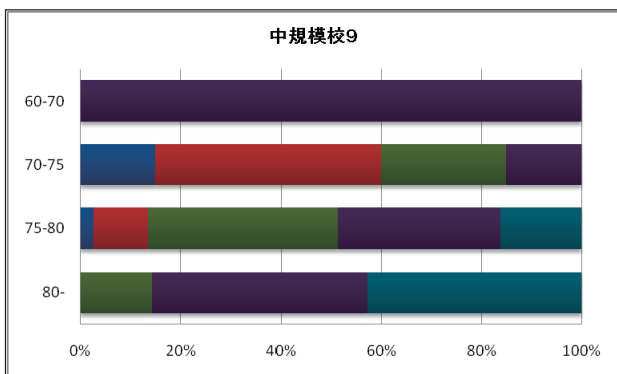
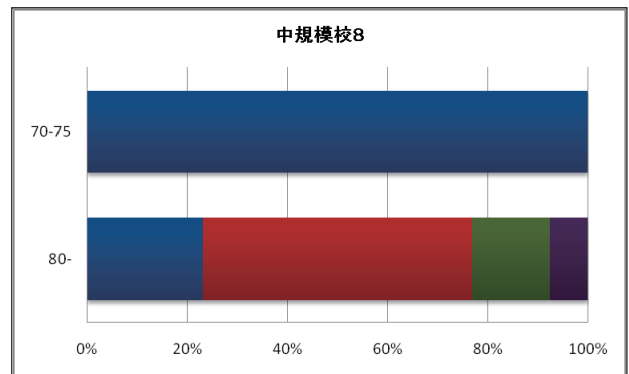
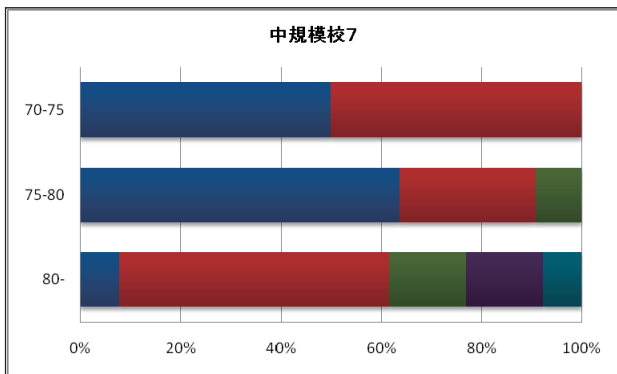
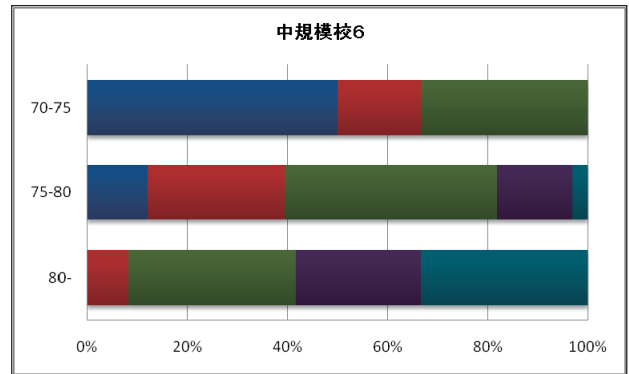
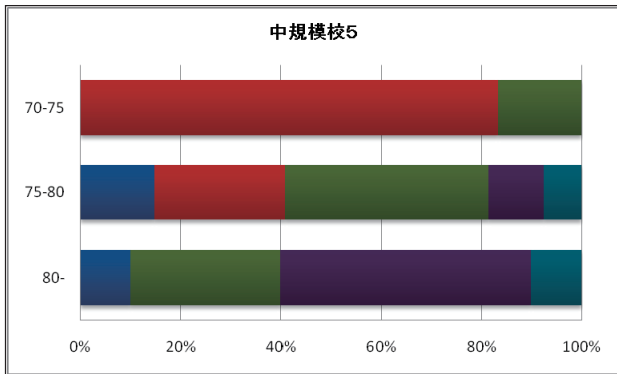
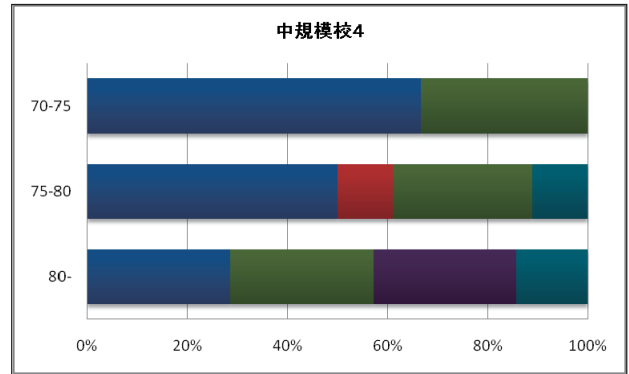
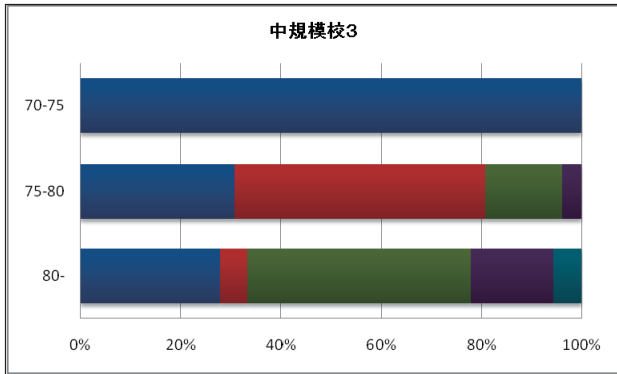
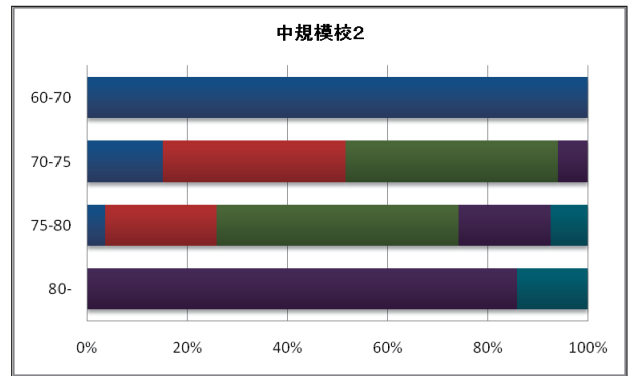
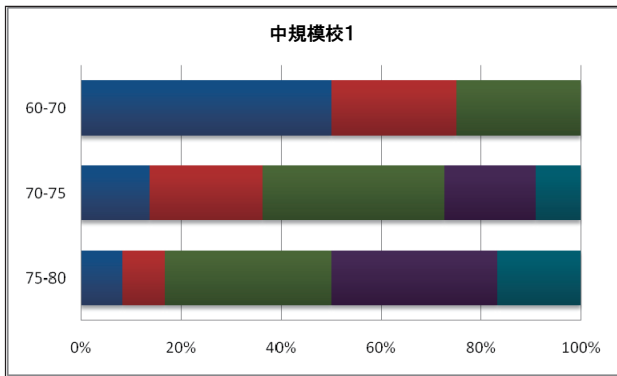


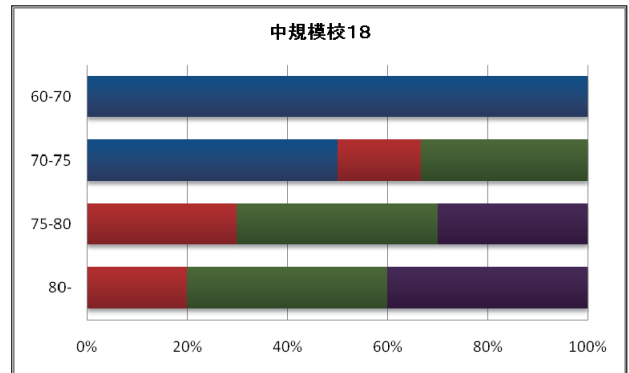
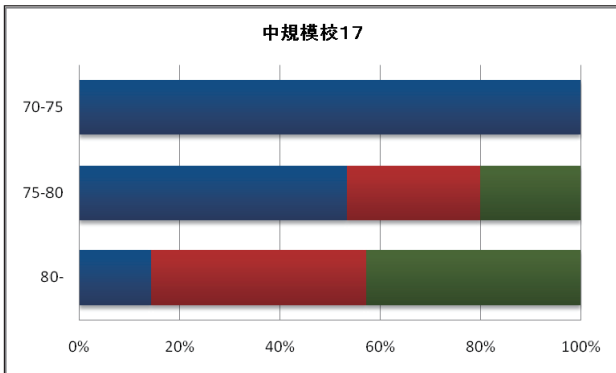
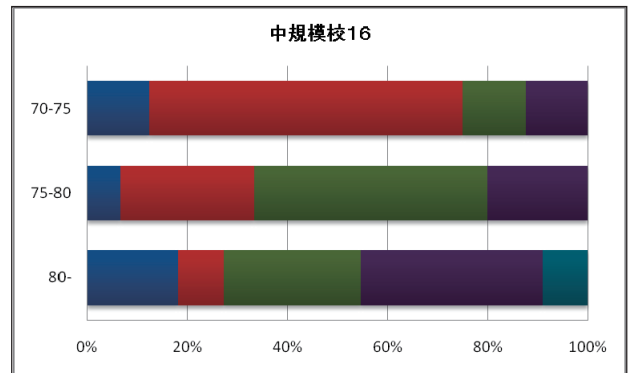
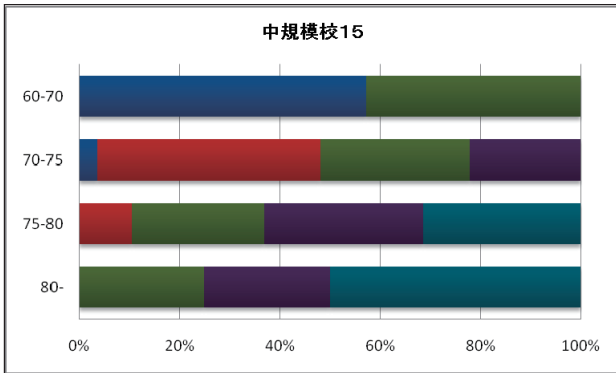
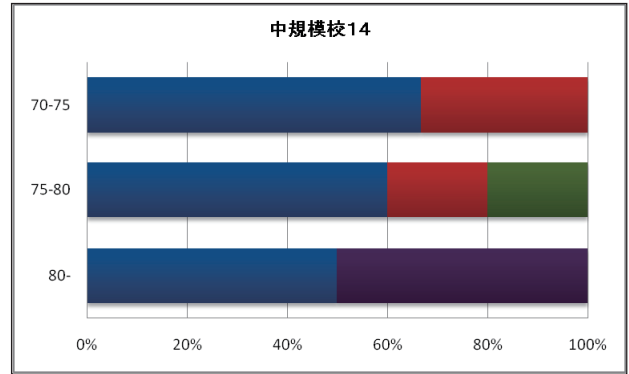
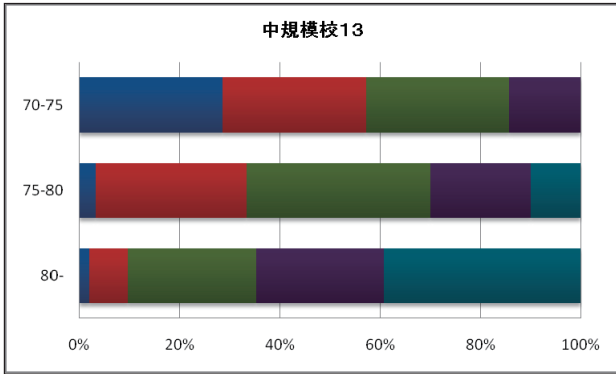
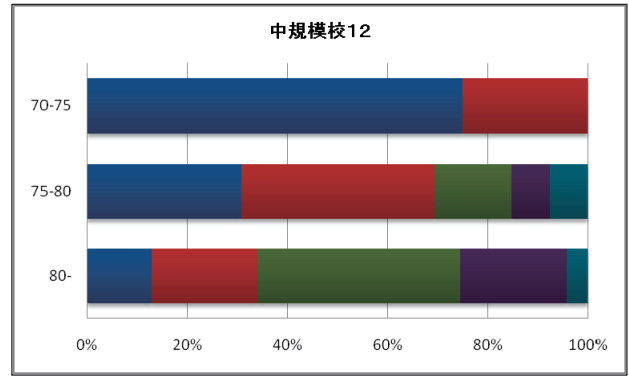
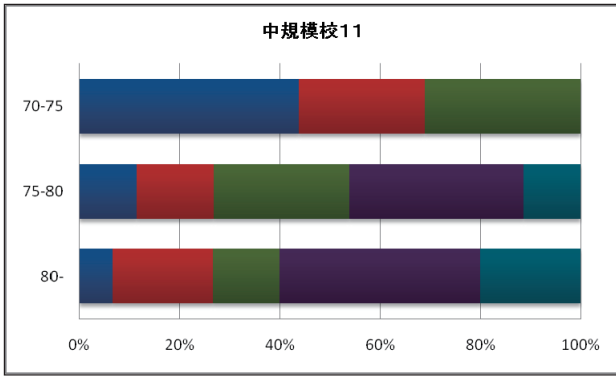


- A: 1次評価合格
- B: 1次評価合格
- C: 1次評価合格
- D: 1次評価不合格
- E: 1次評価不合格

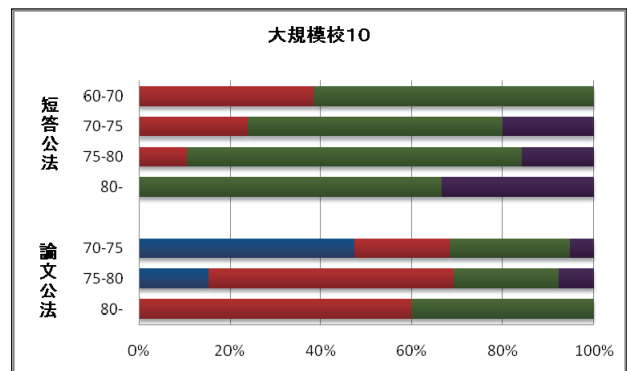
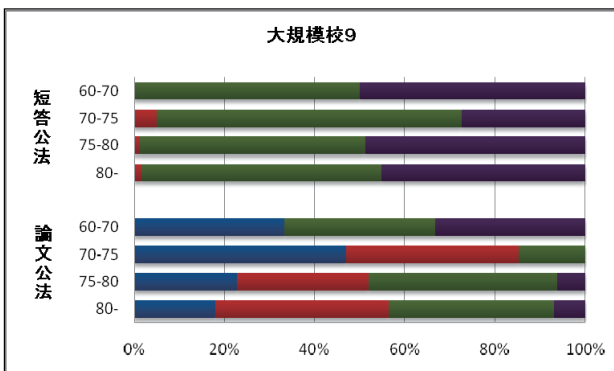
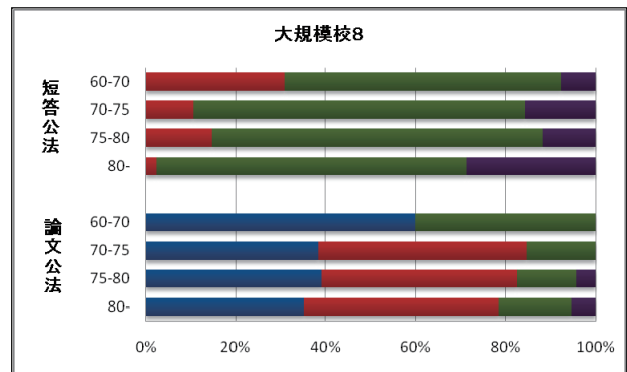
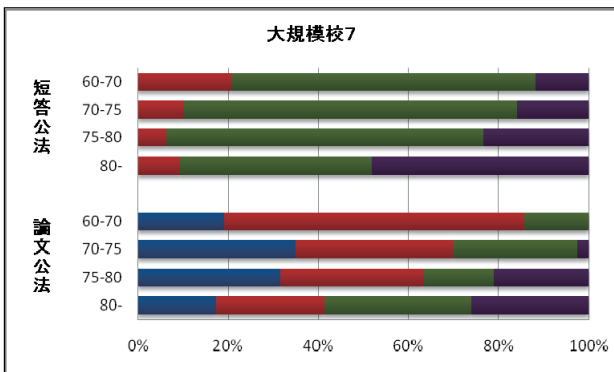
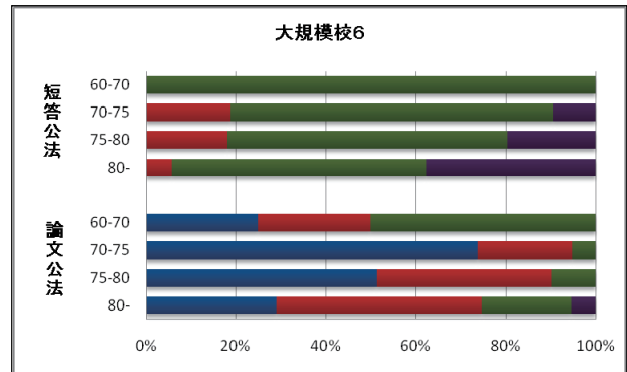
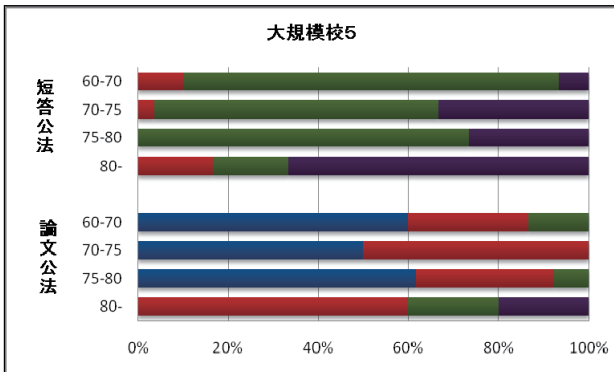
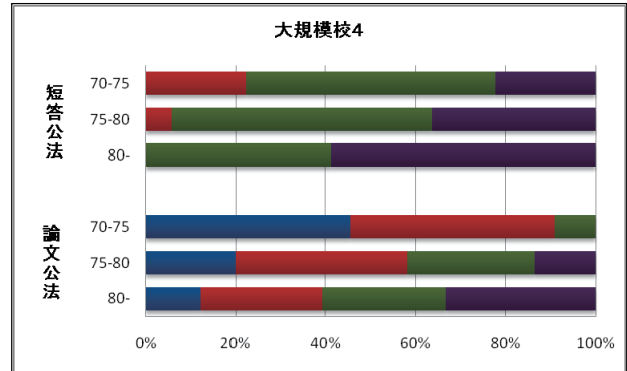
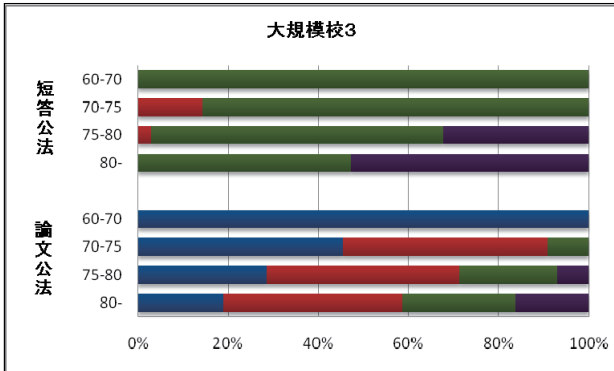
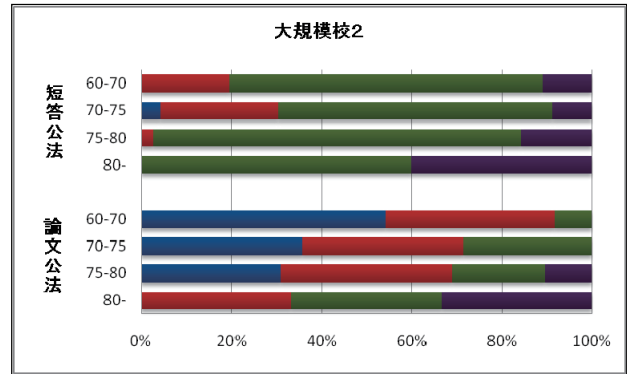
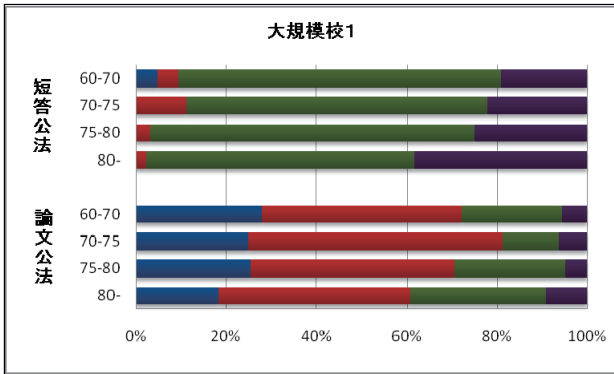
【資料 2-3】 新司法試験の論文式試験総合成績と法科大学院の成績(全授業科目):大学別

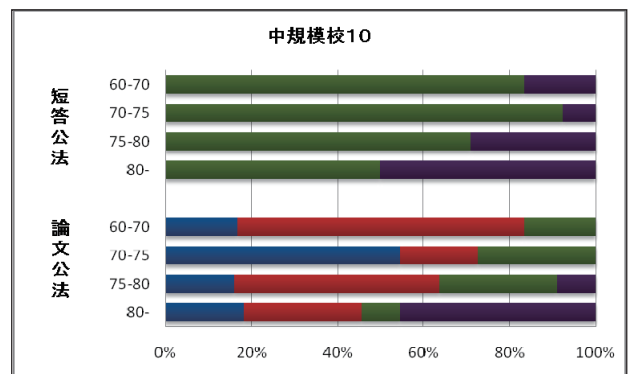
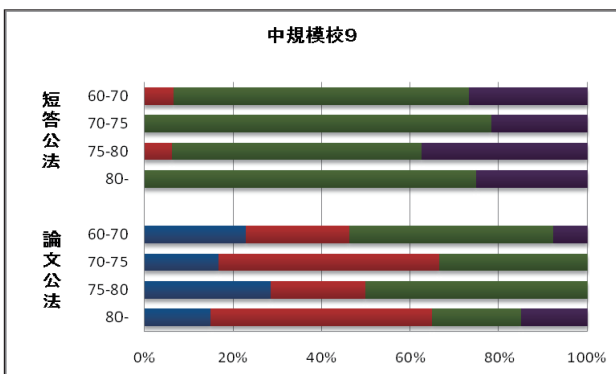
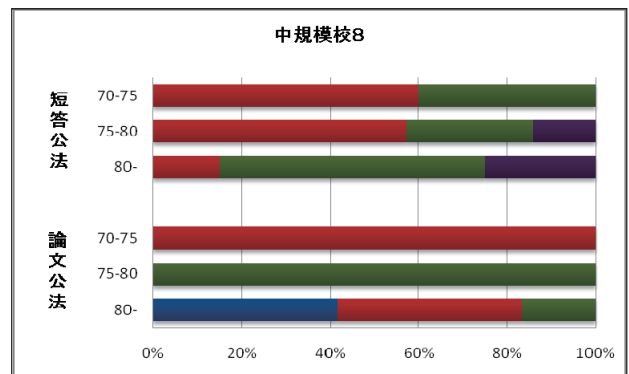
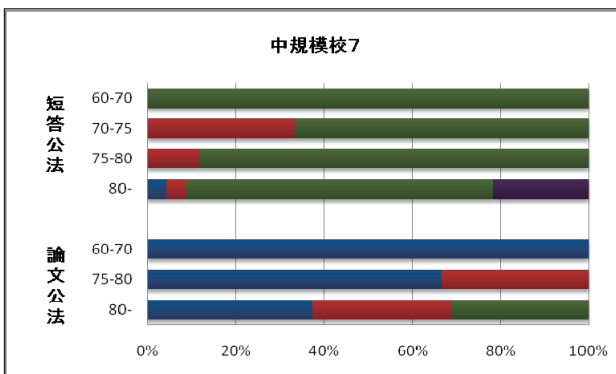
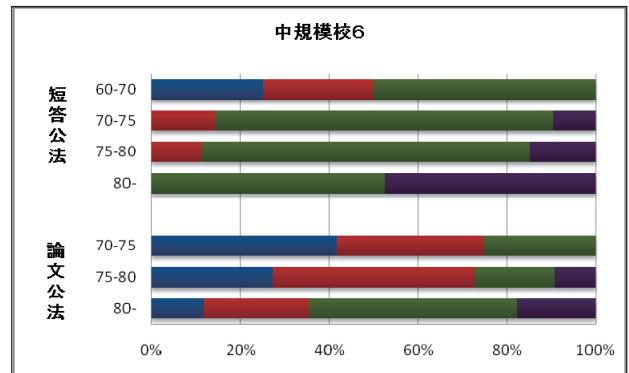
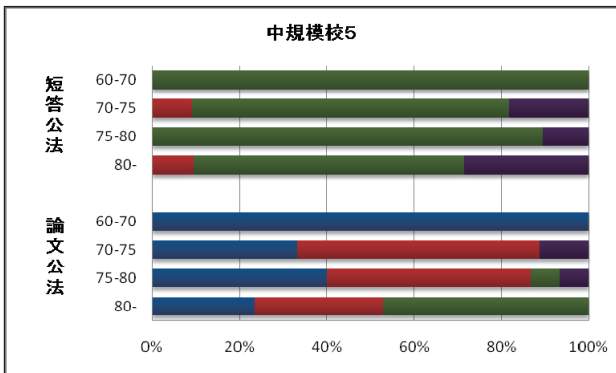
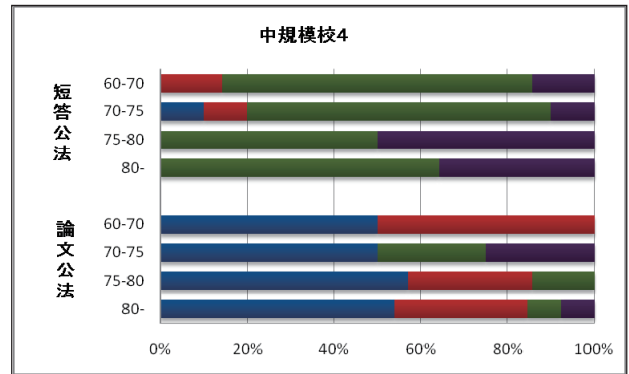
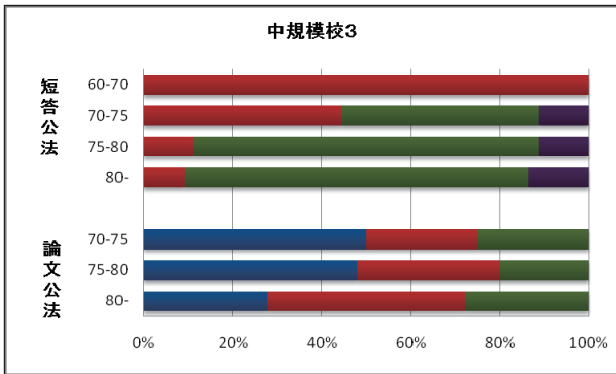
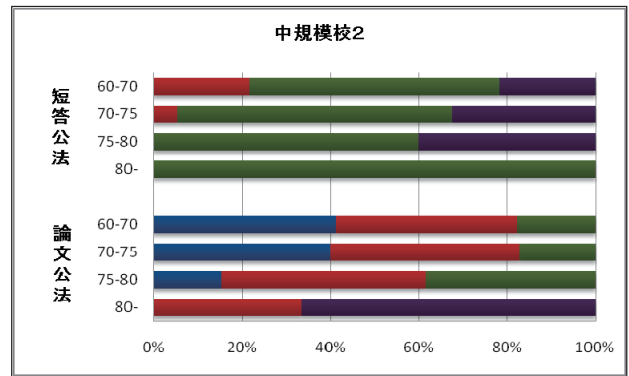
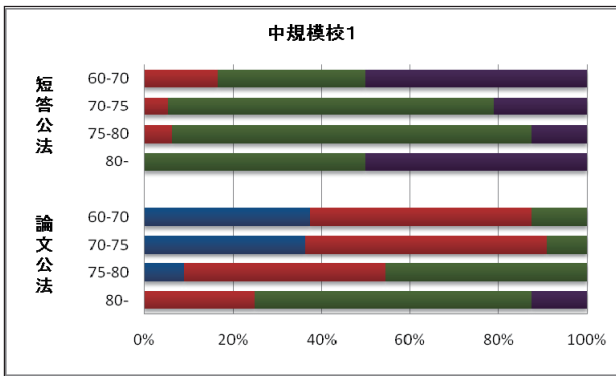


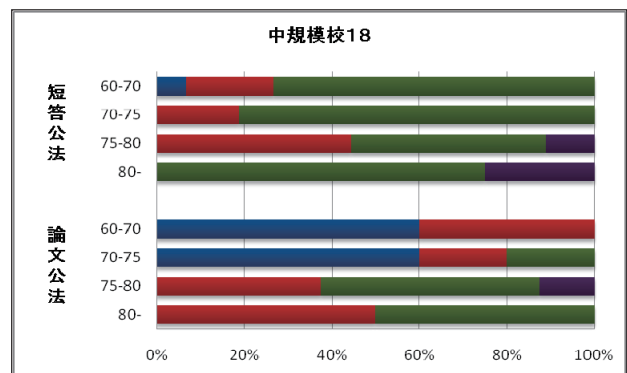
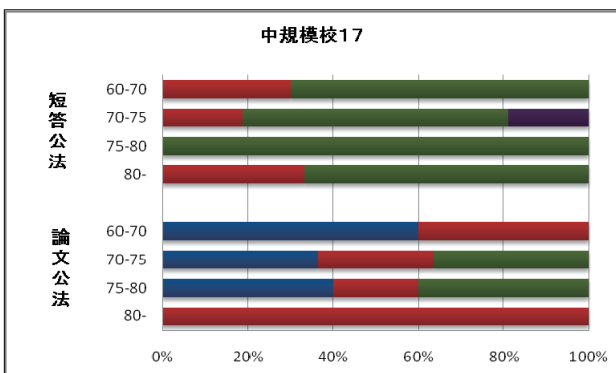
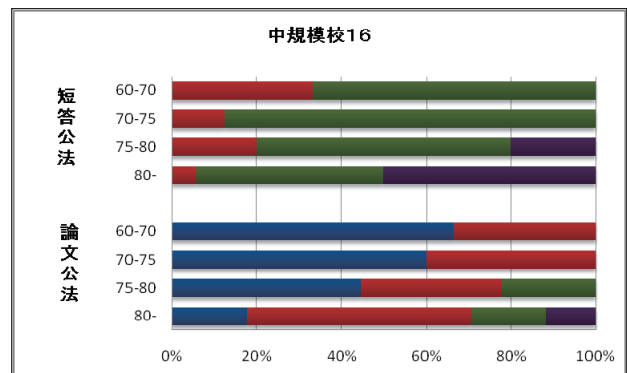
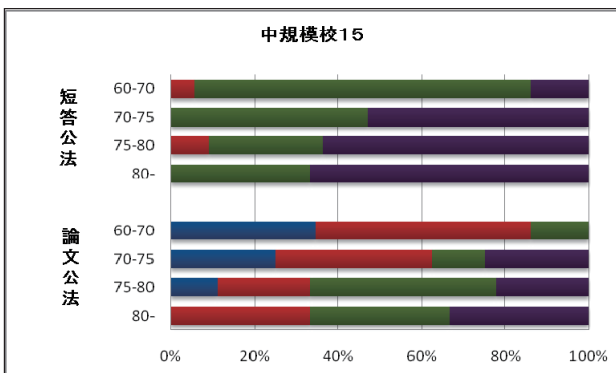
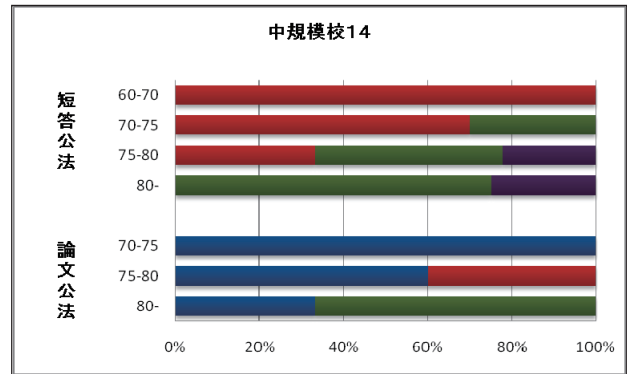
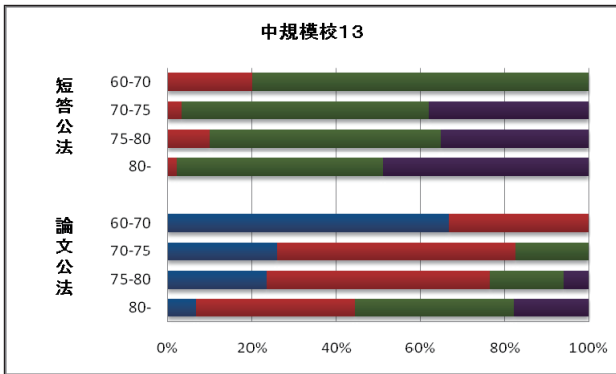
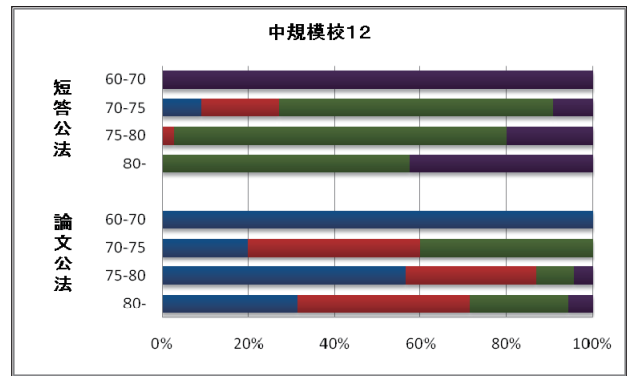
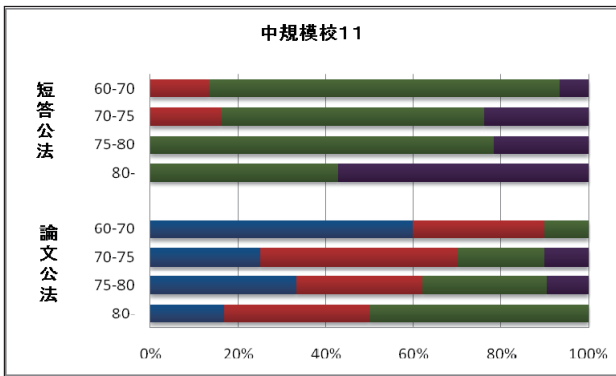




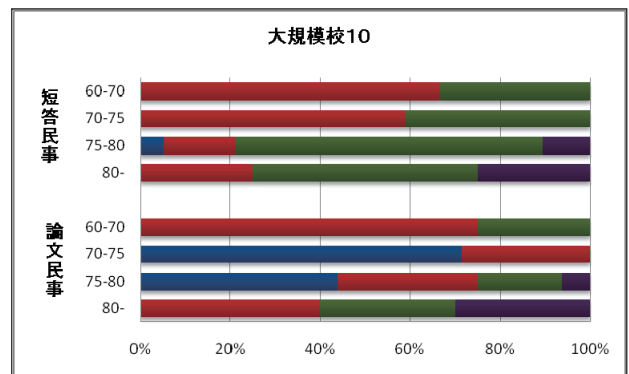
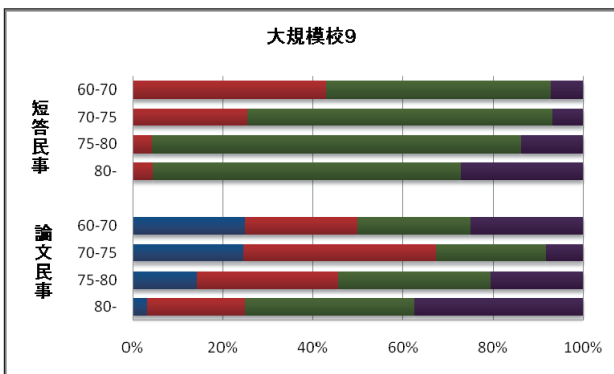
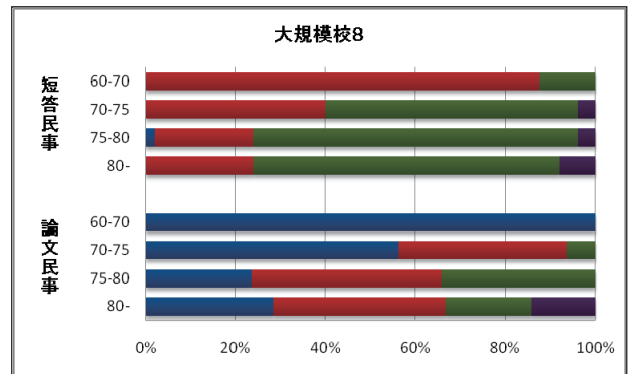
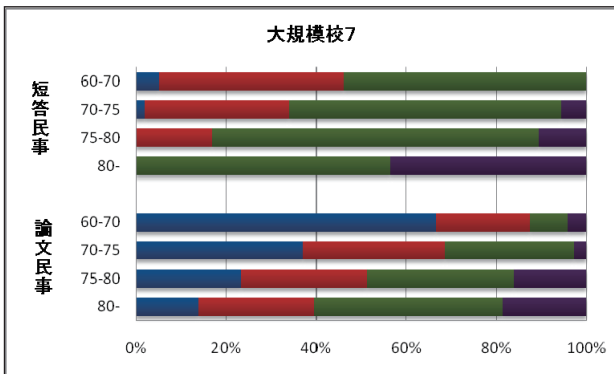
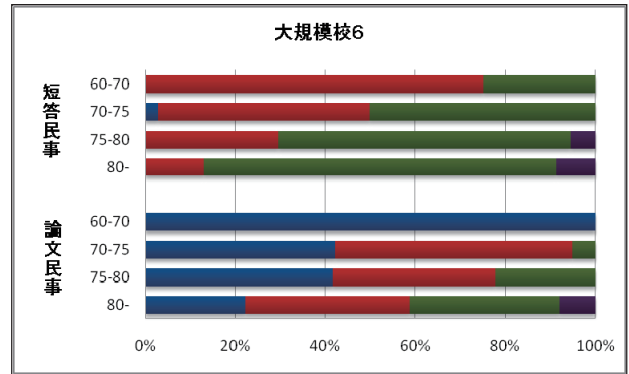
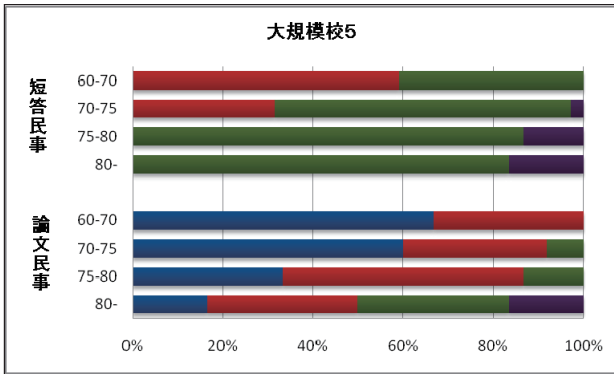
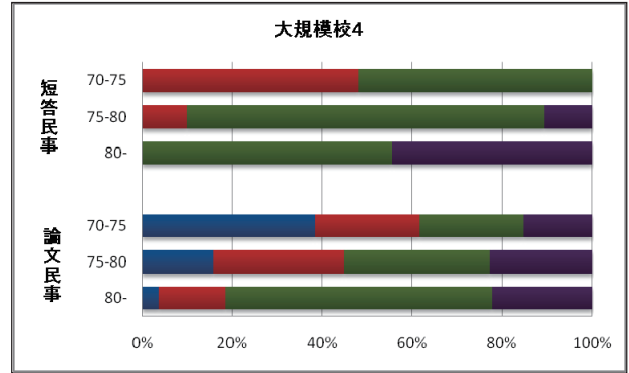
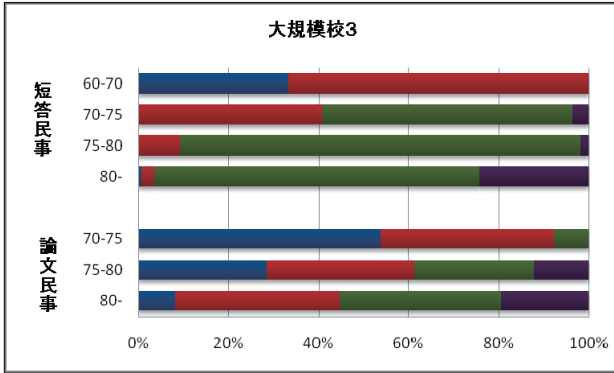
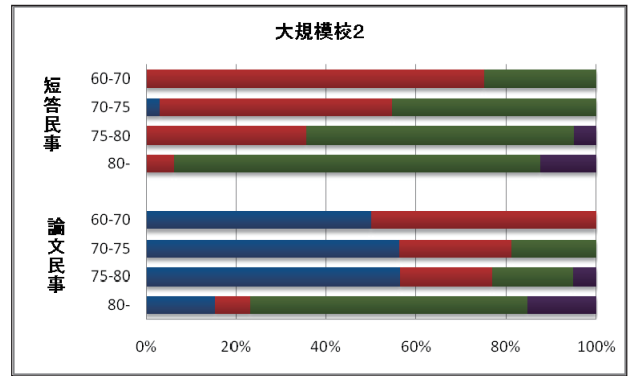
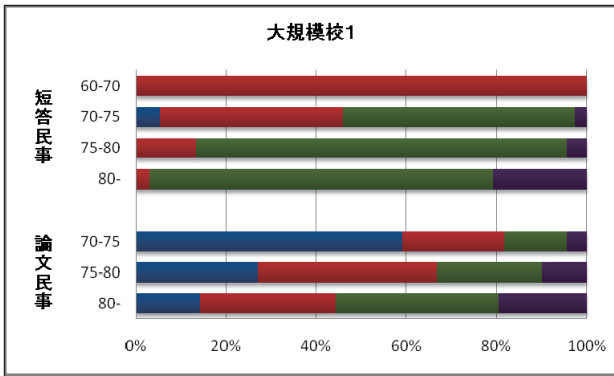
【資料 2-4】 新司法試験の公法系試験成績と法科大学院の成績(必修法律基本科目[2年次以降]): 大学別

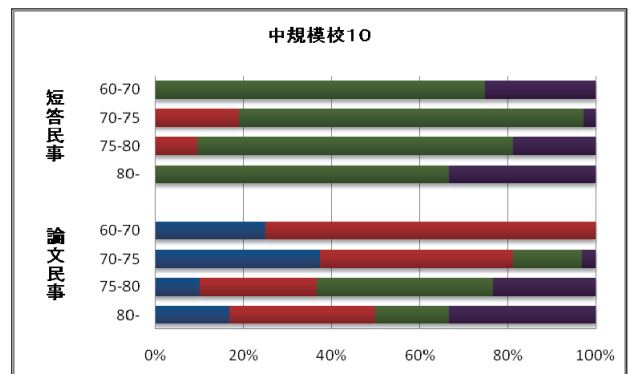
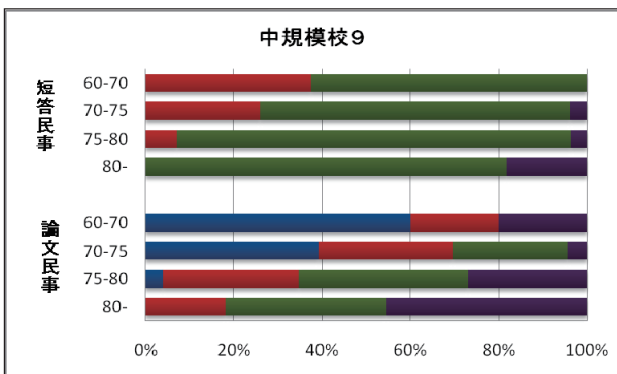
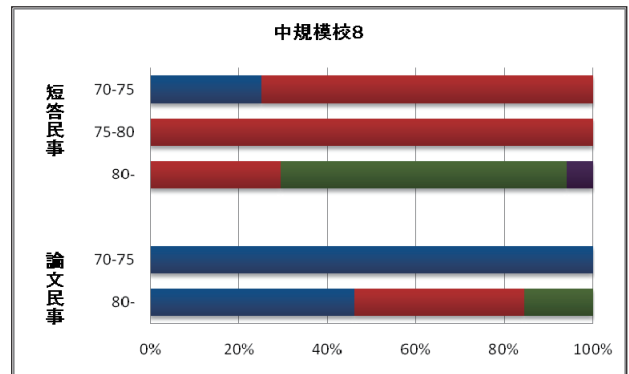
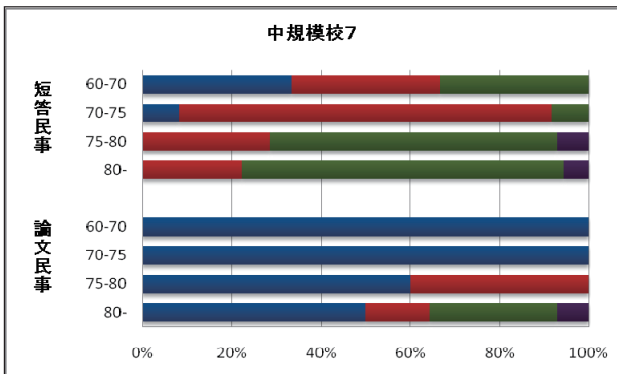
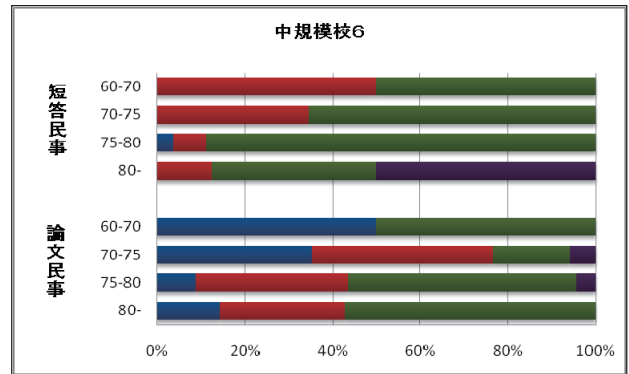
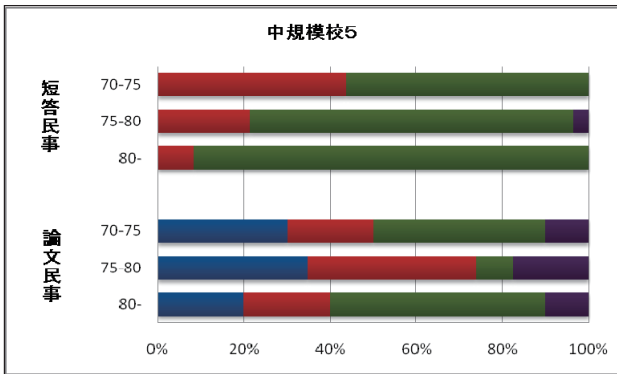
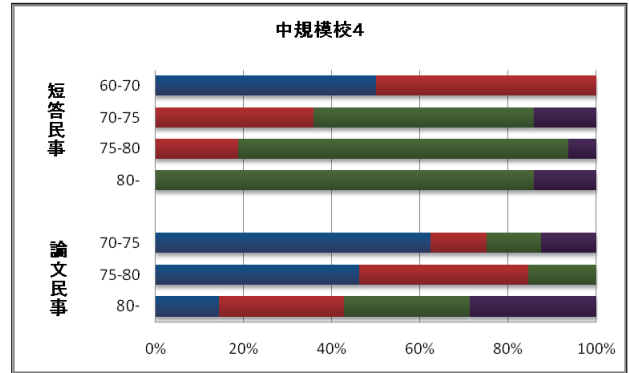
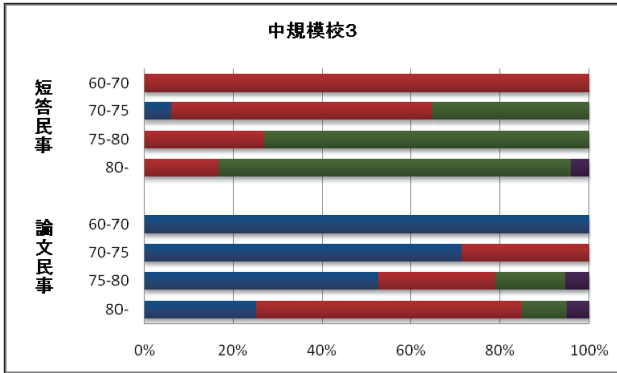
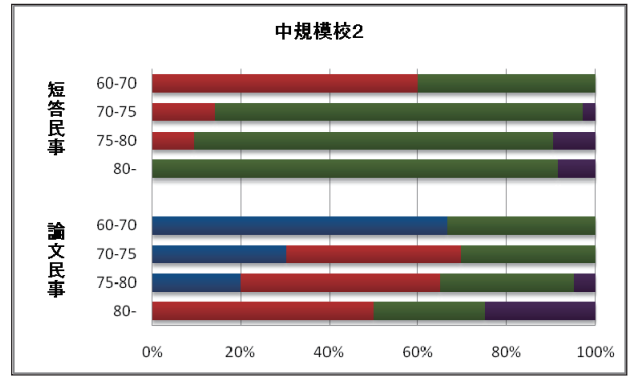
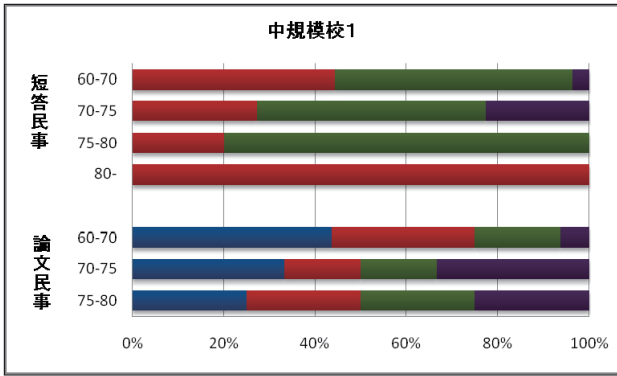


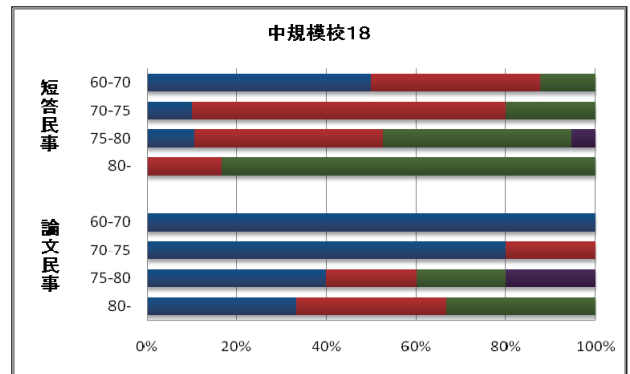
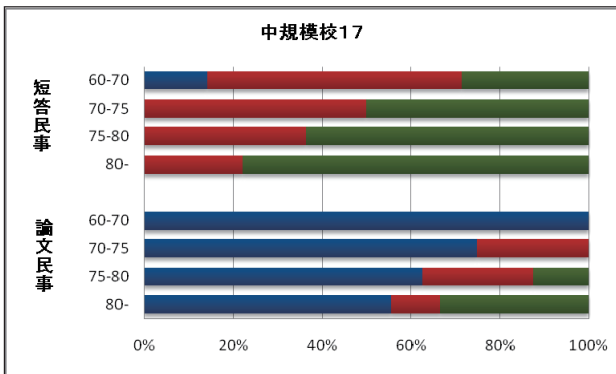
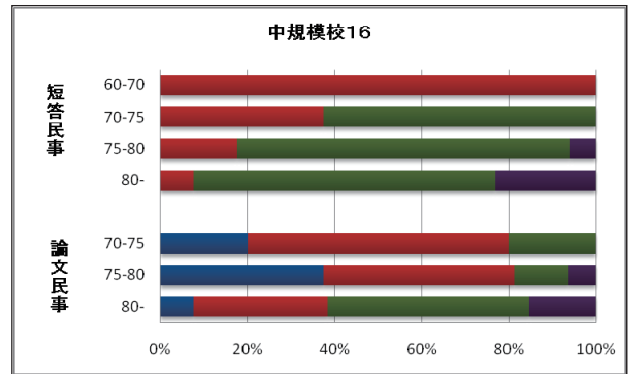
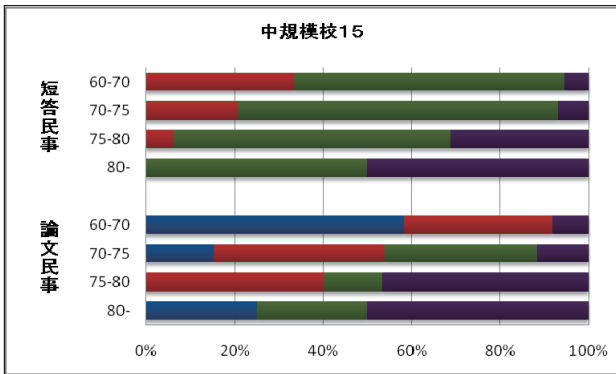
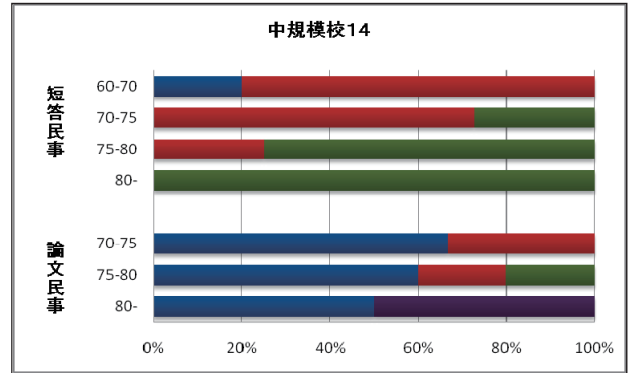
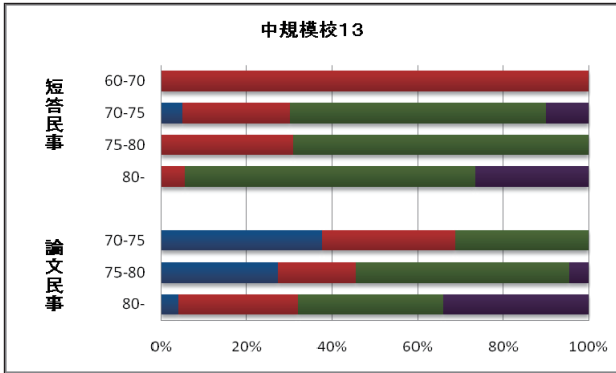
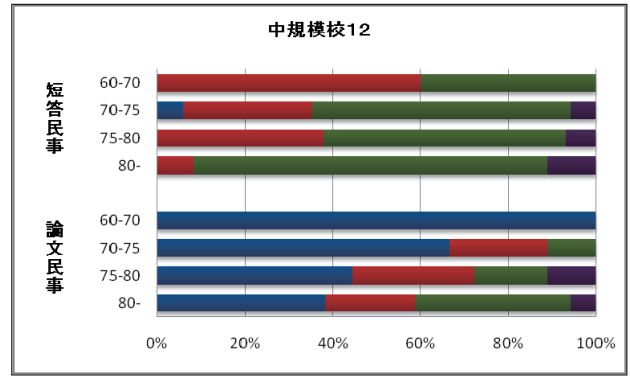
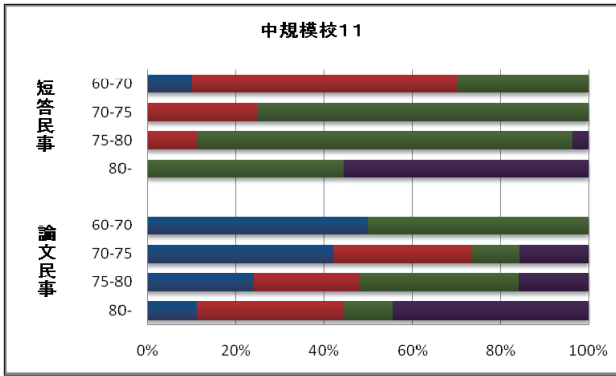




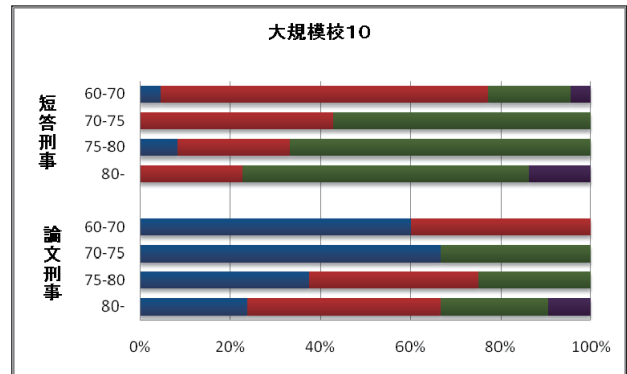
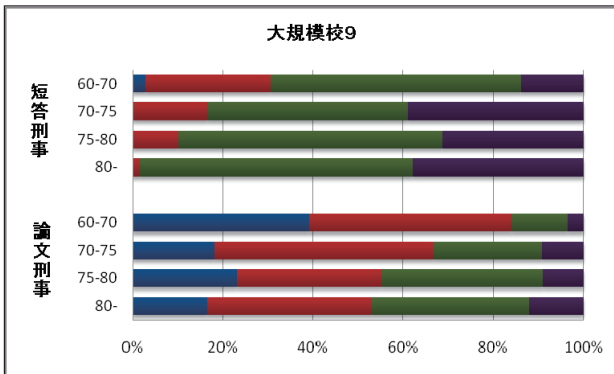
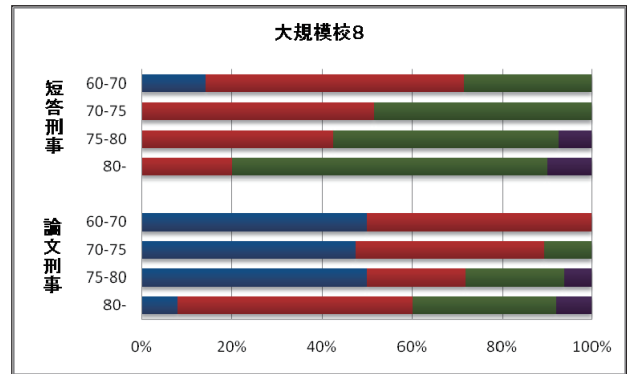
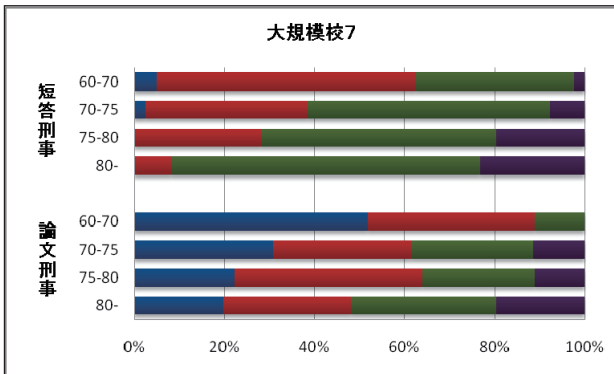
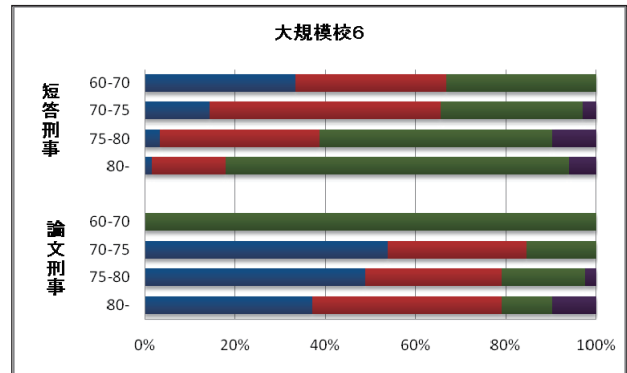
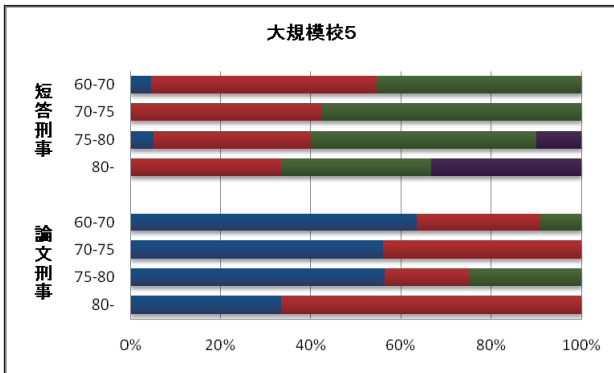
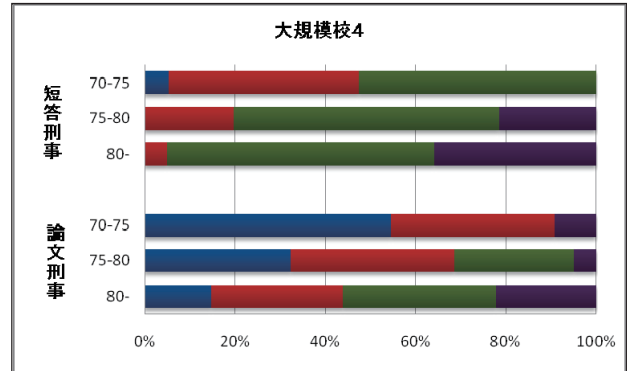
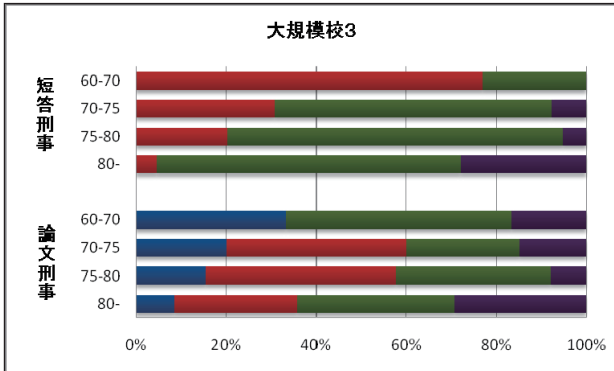
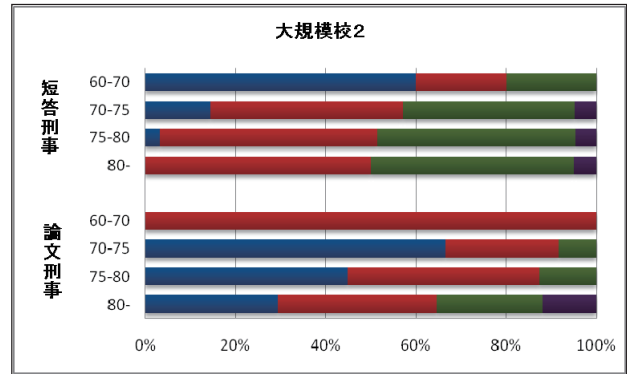
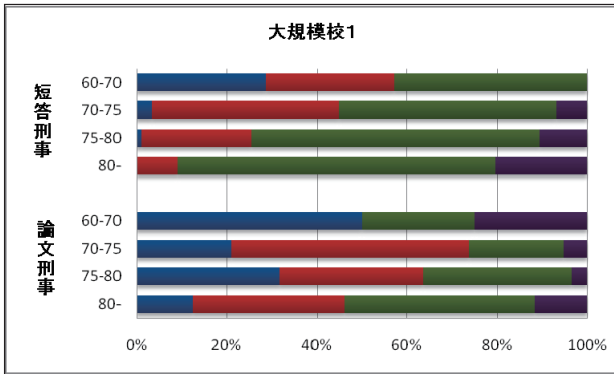
【資料 2-5】 新司法試験の民事系試験成績と法科大学院の成績(必修法律基本科目[2年次以降]): 大学別

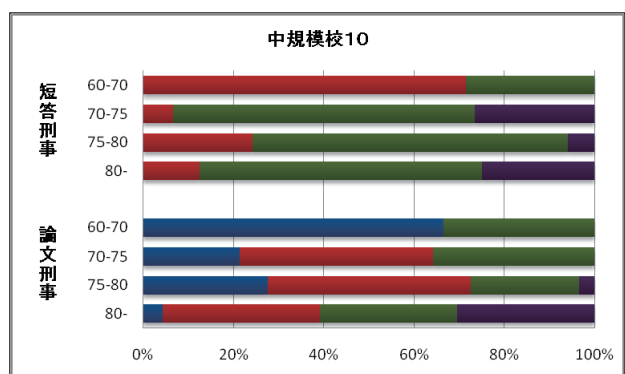
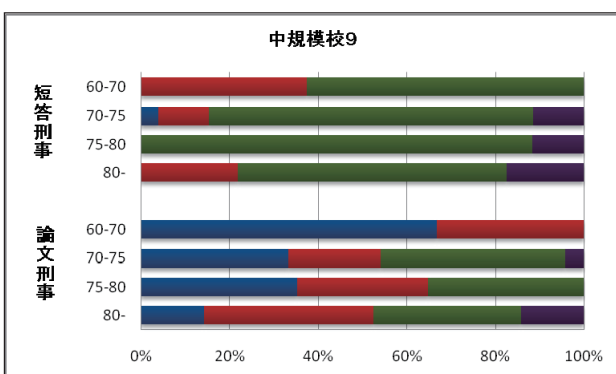
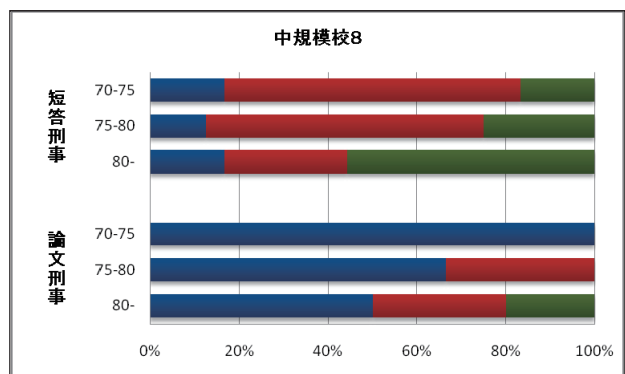
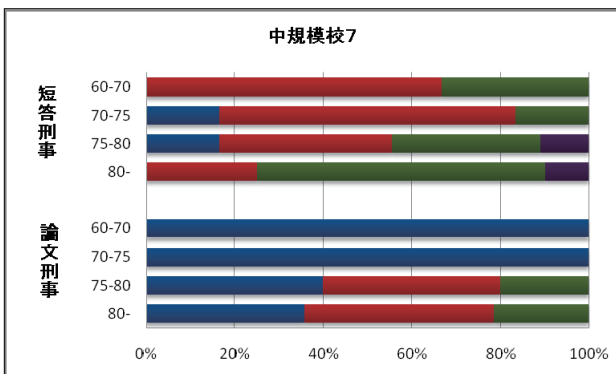
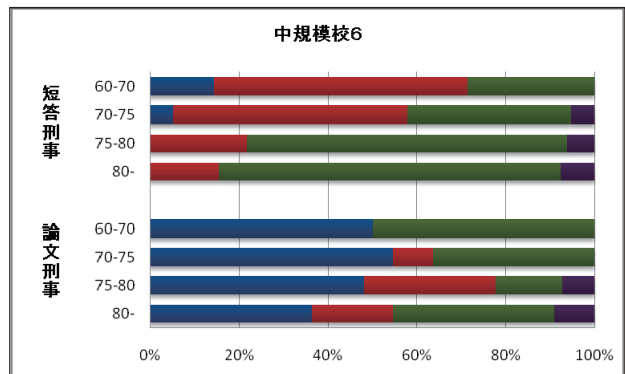
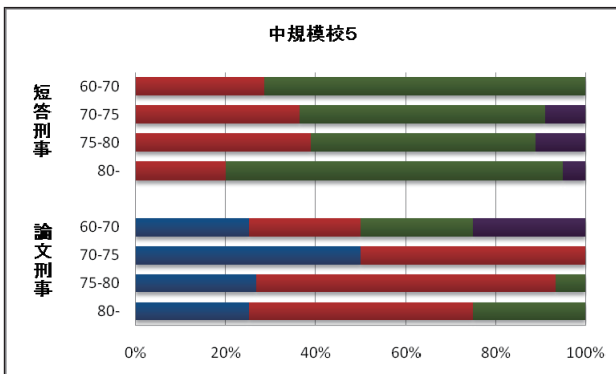
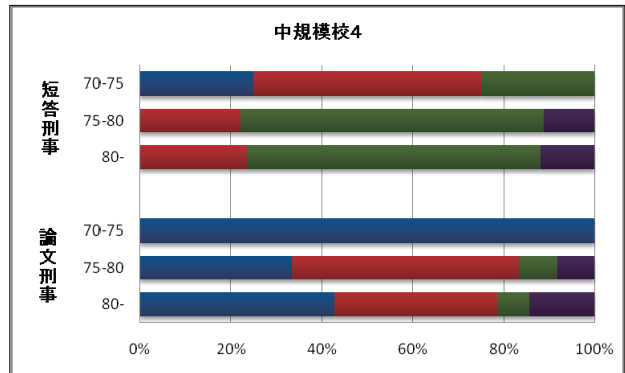
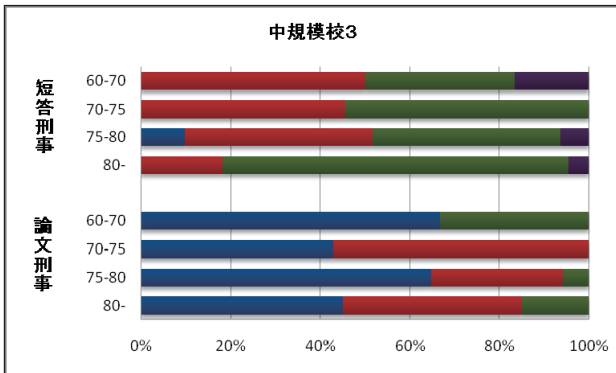
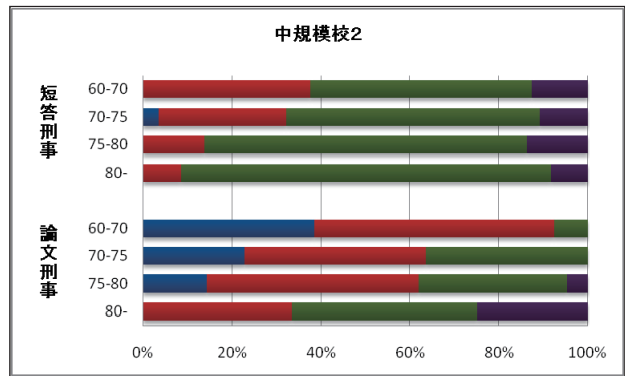
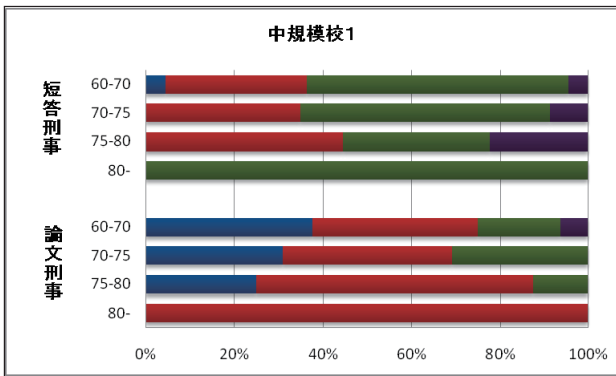


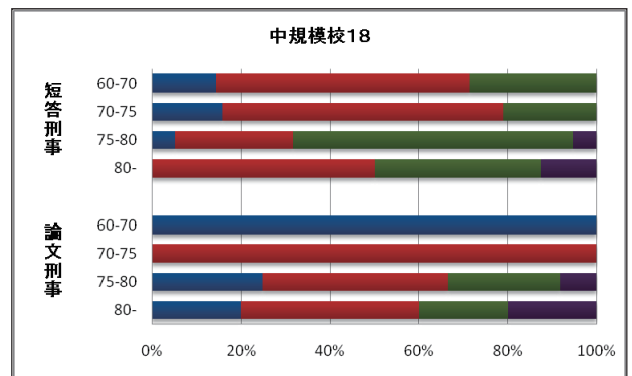
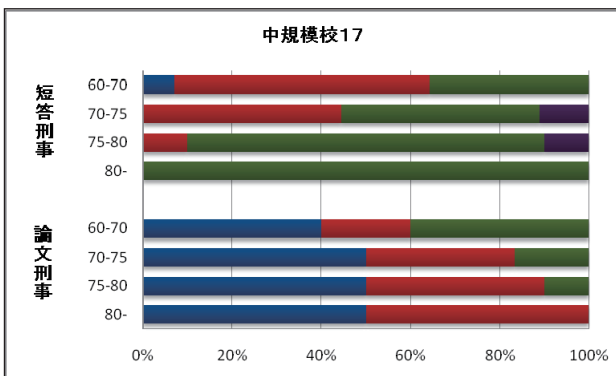
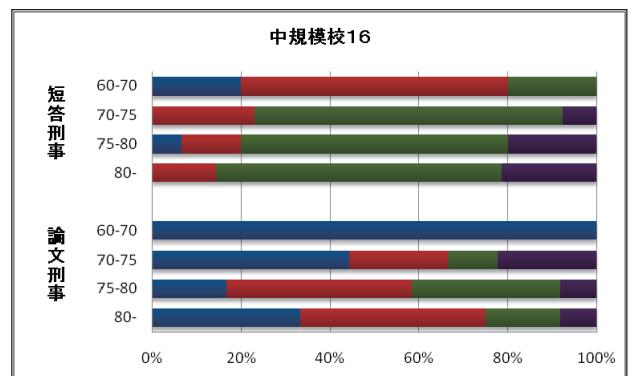
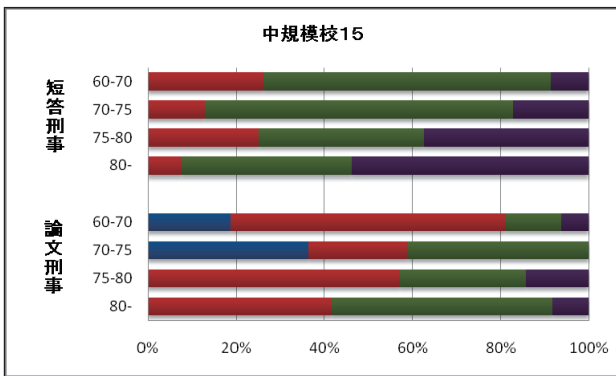
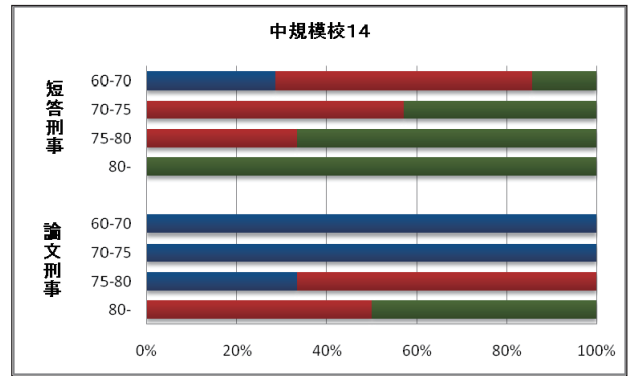
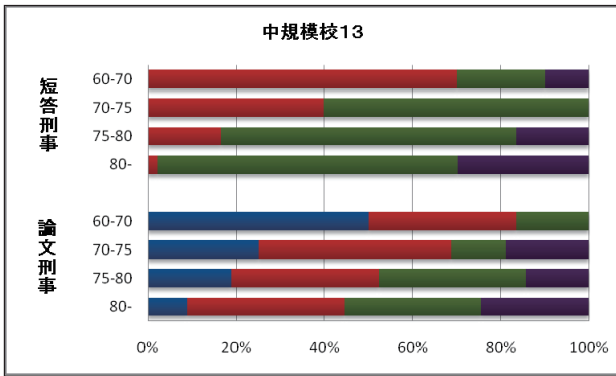
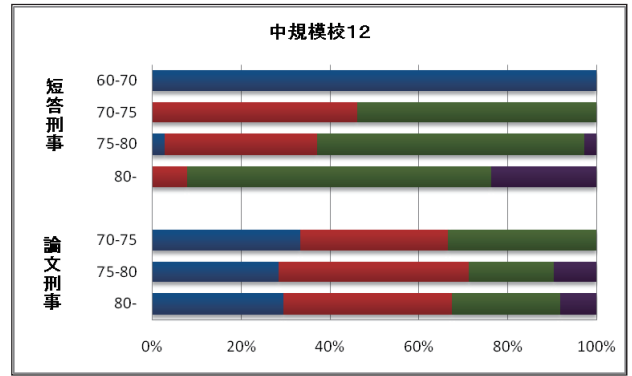
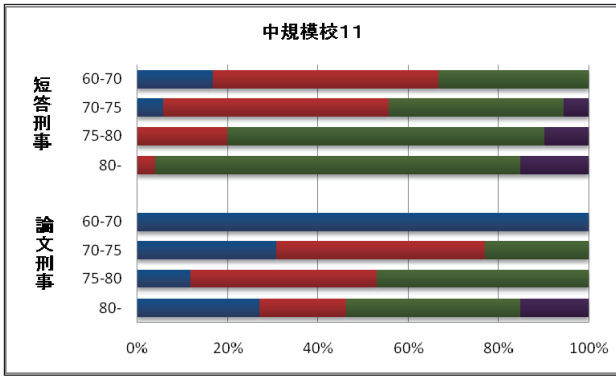




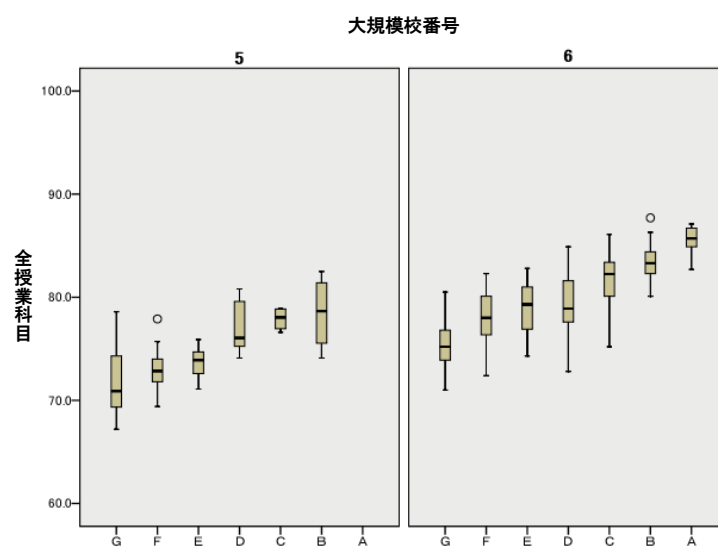
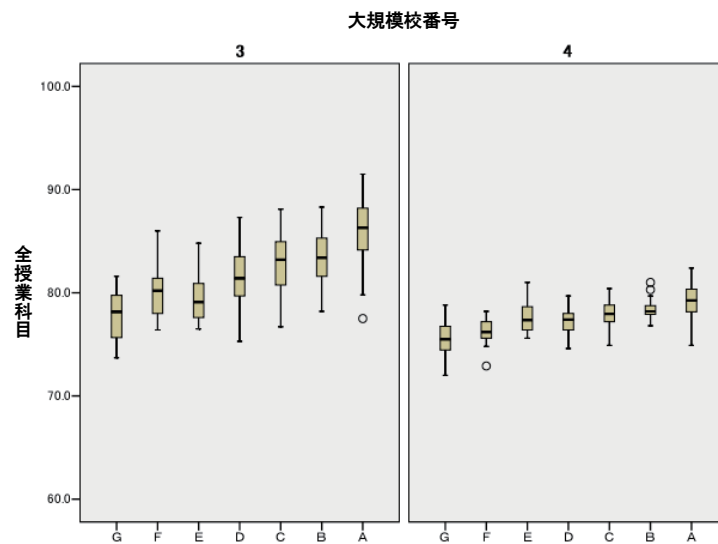
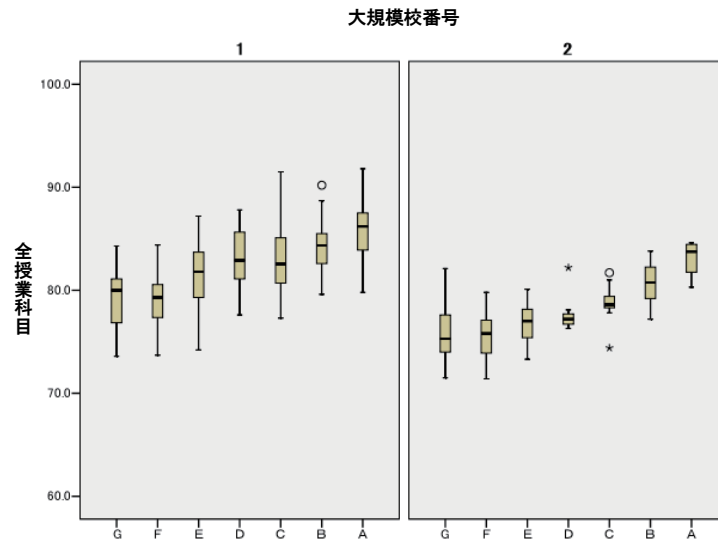
【資料 2-6】 新司法試験の刑事系試験成績と法科大学院の成績(必修法律基本科目[2年次以降]): 大学別



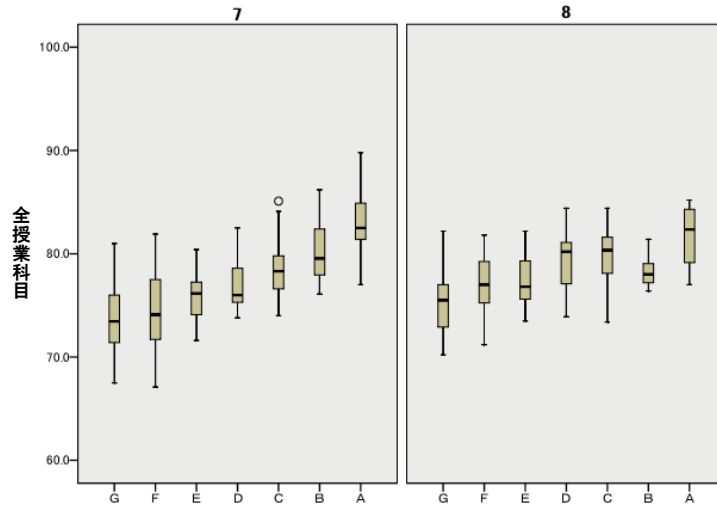




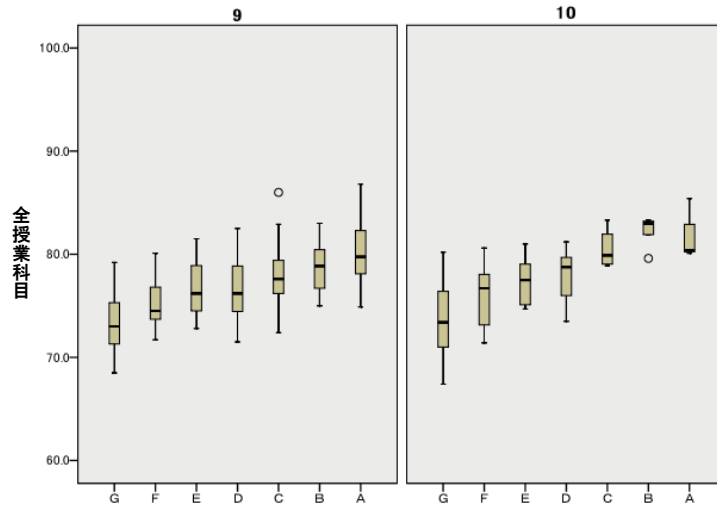
【資料 2-7】 新司法試験の総合評価成績と法科大学院の成績分布(全授業科目): 大学別



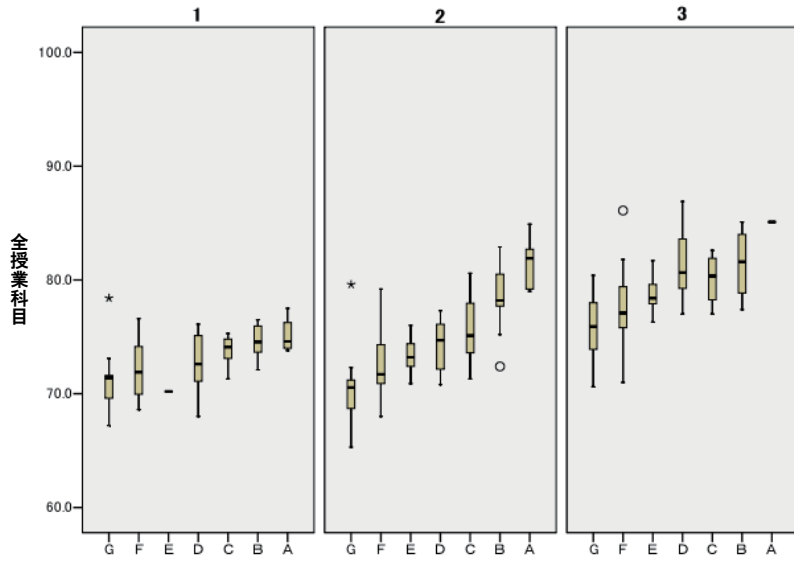
大規模校番号



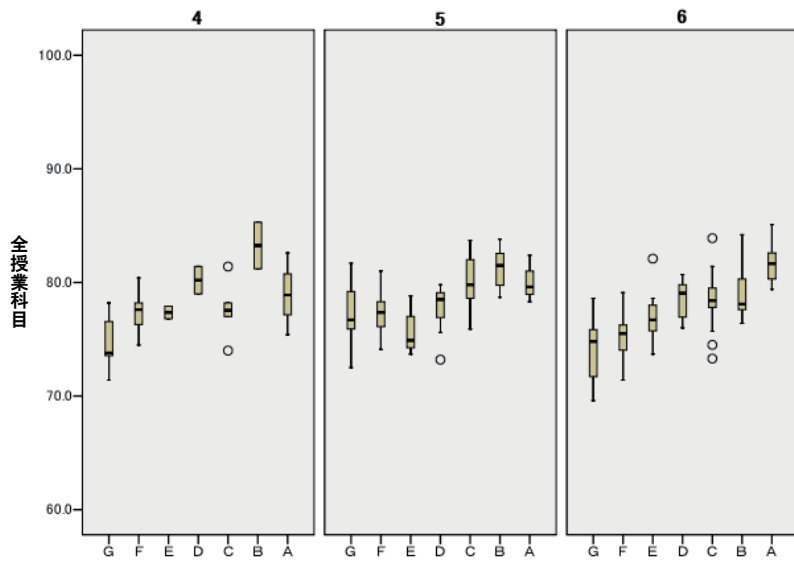
大規模校番号



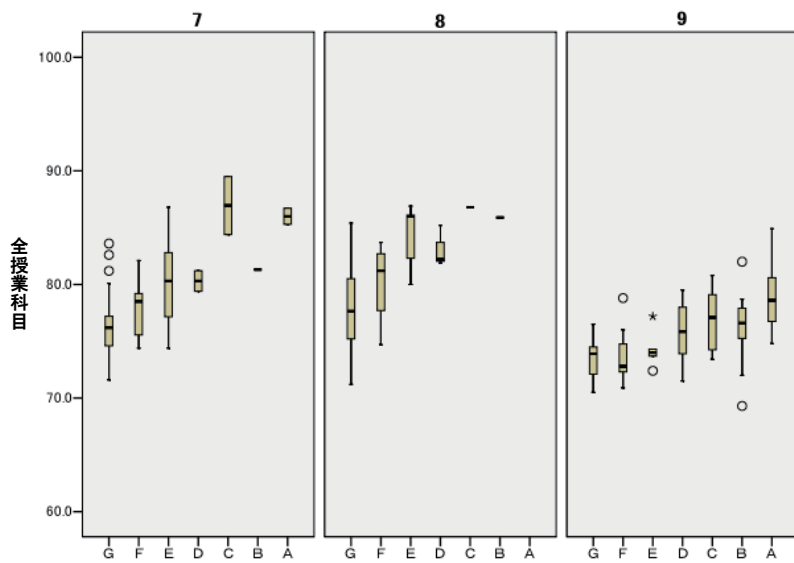
中規模校番号



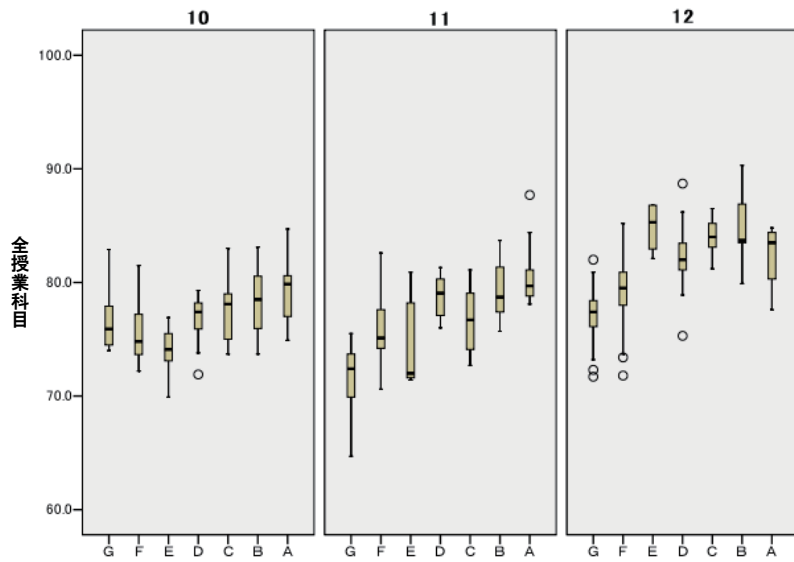
中規模校番号



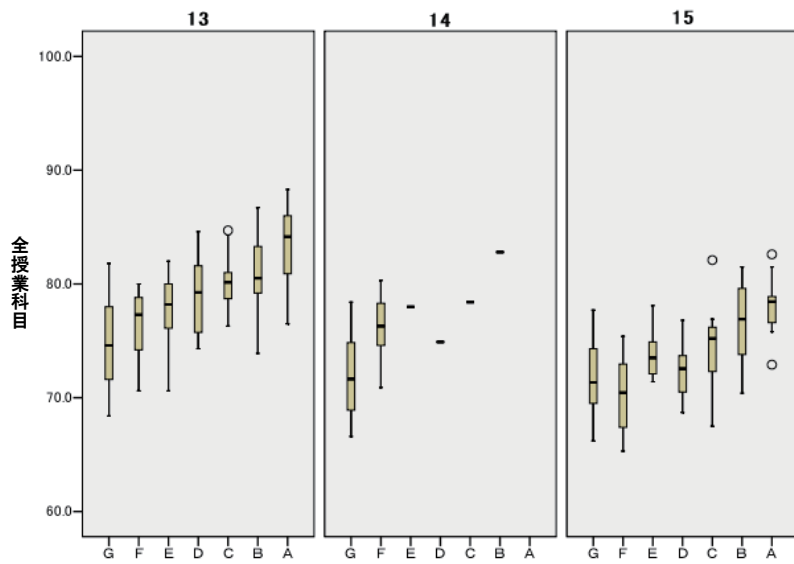
中規模校番号



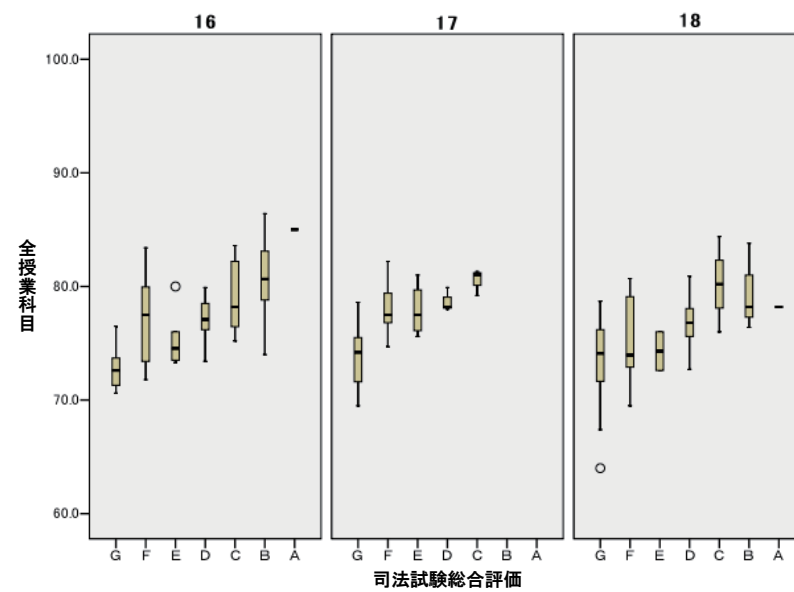
中規模校番号



中規模校番号



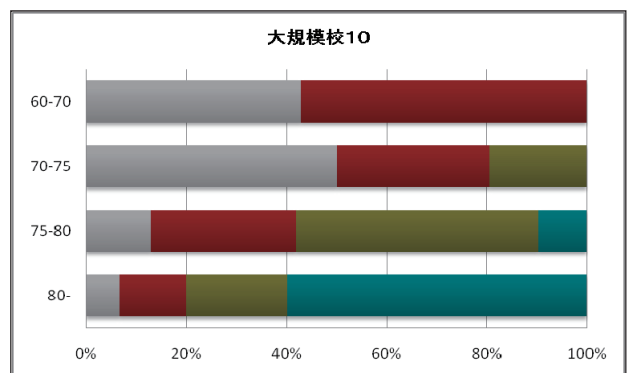
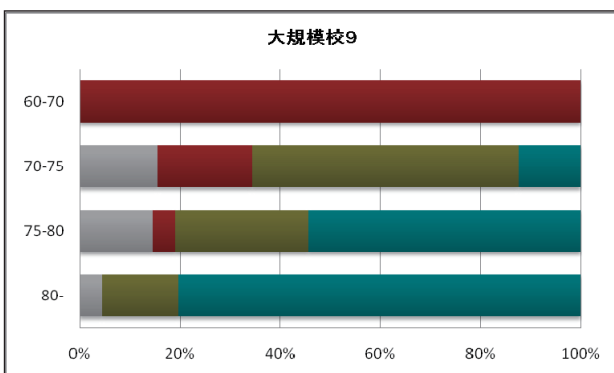
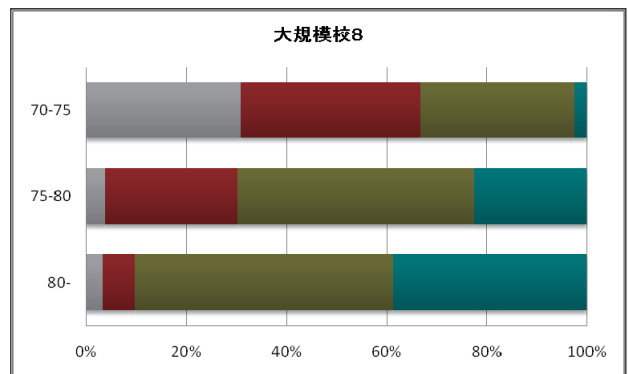
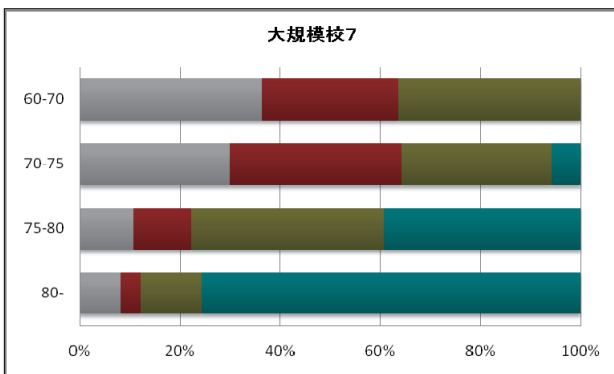
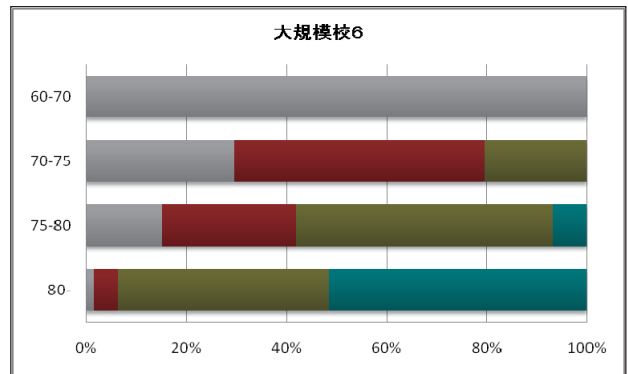
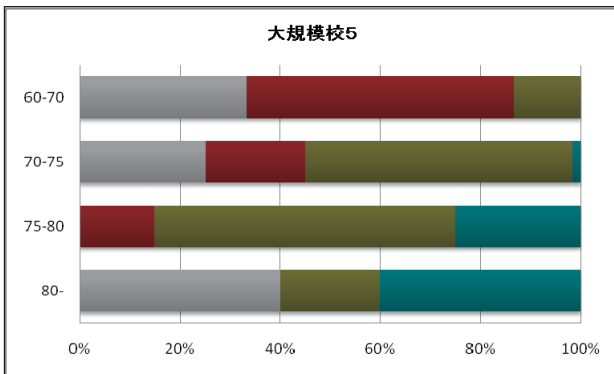
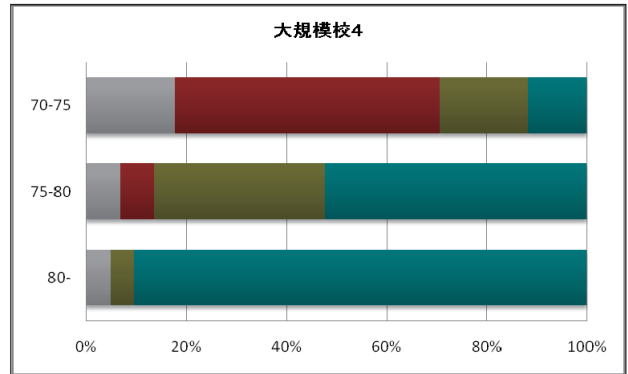
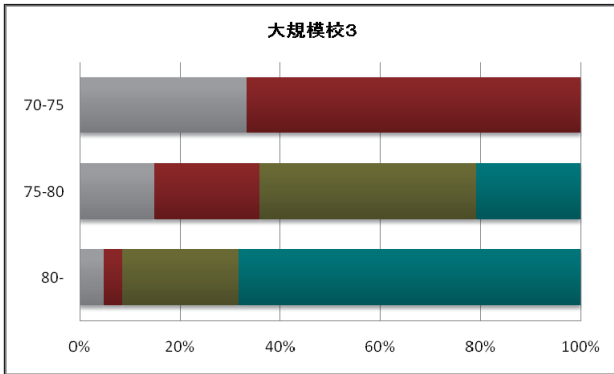
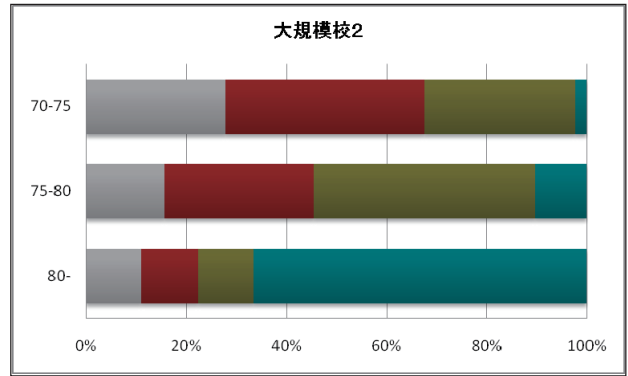
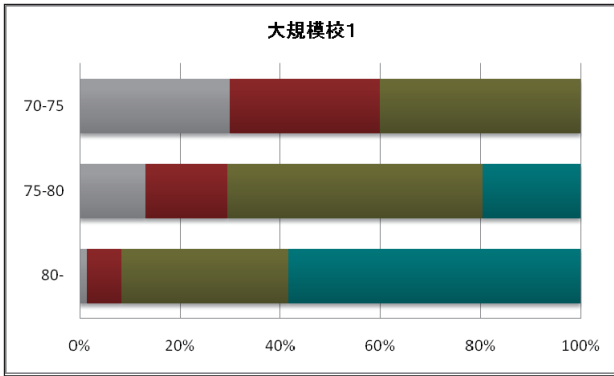
中規模校番号

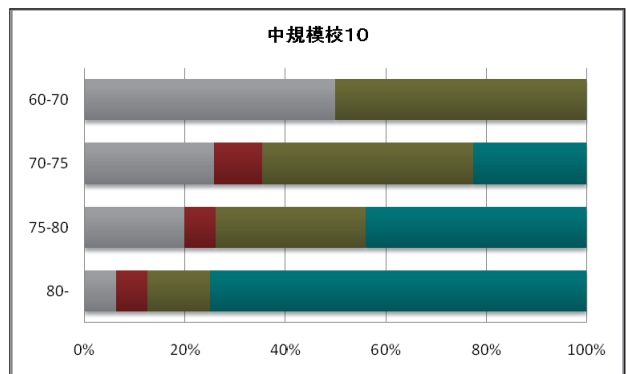
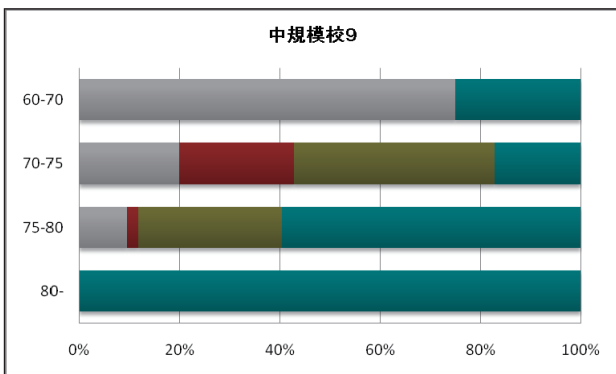
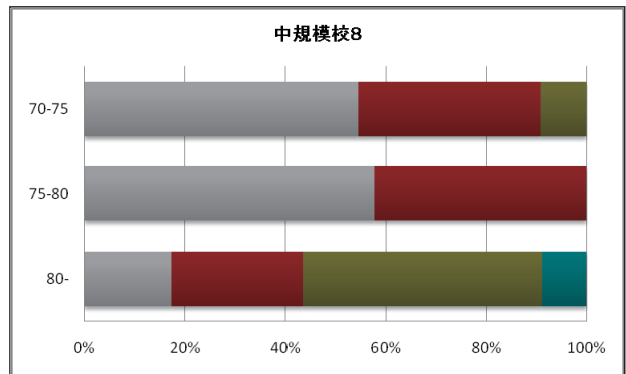
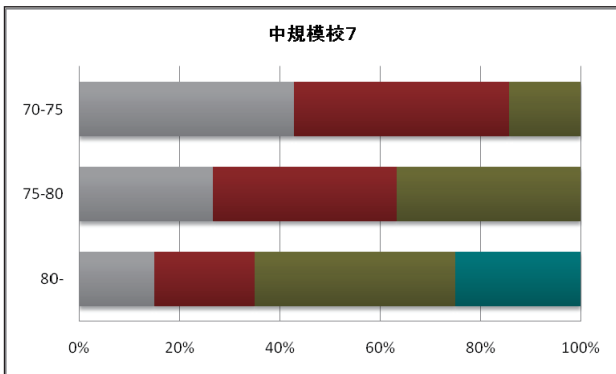
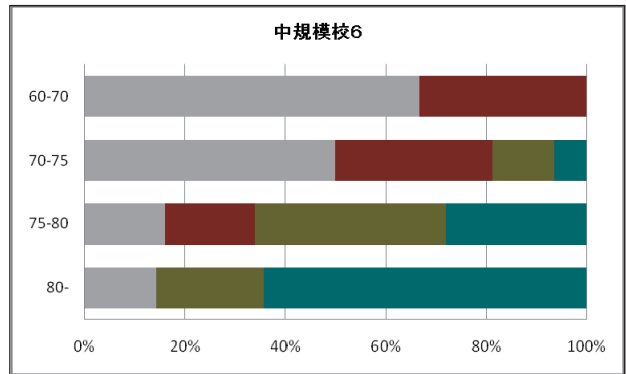
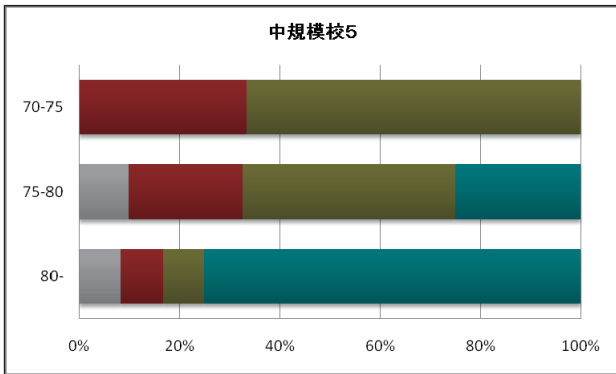
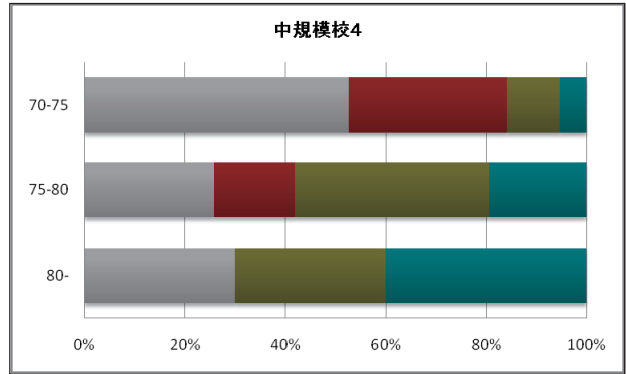
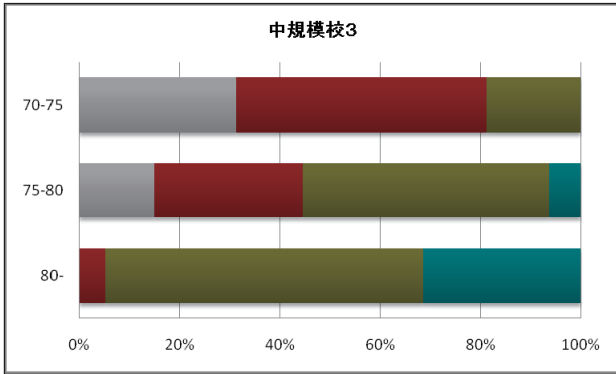
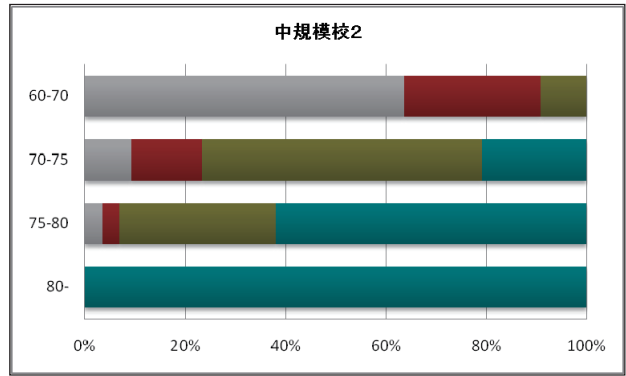
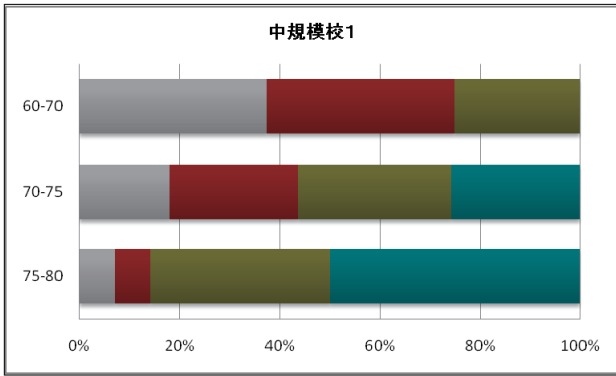


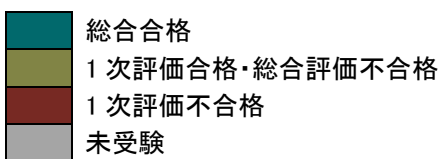
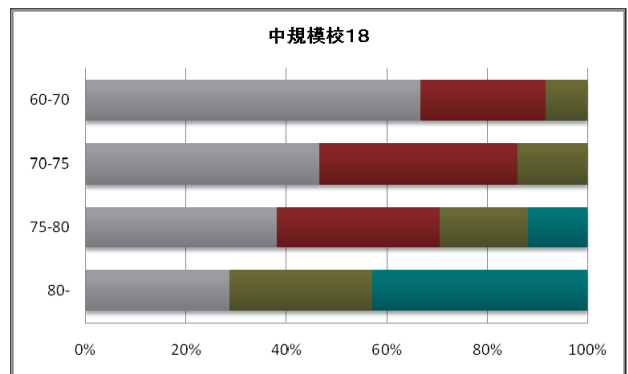
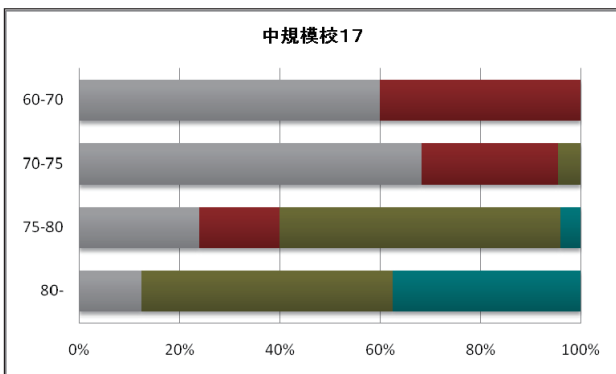
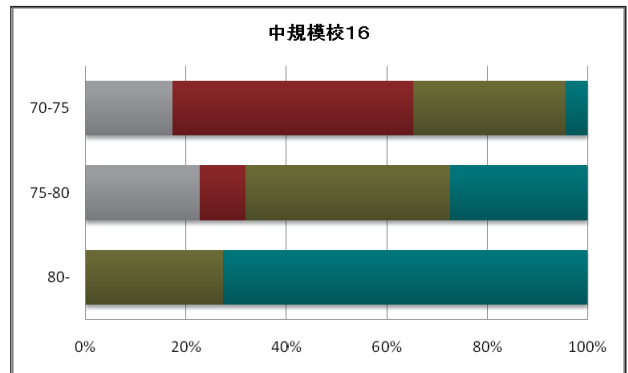
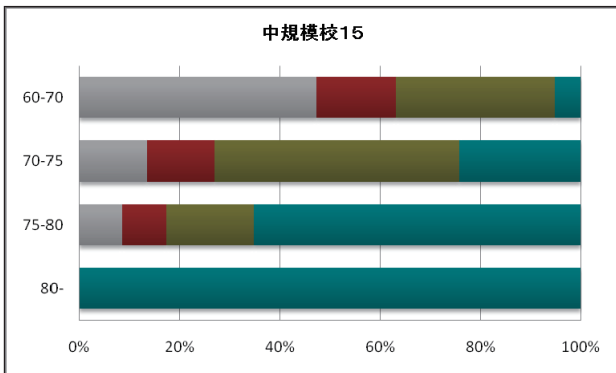
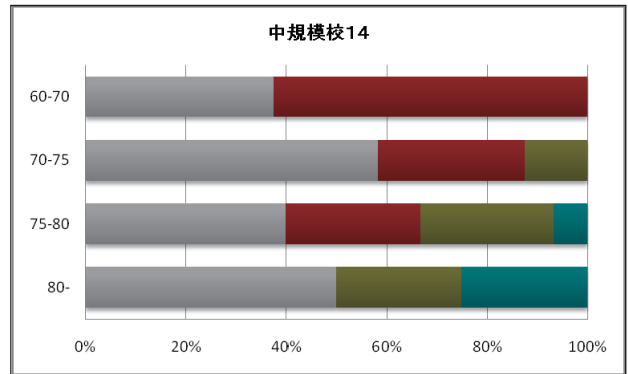
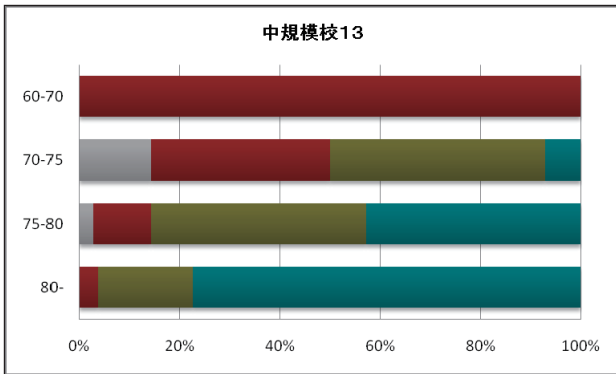
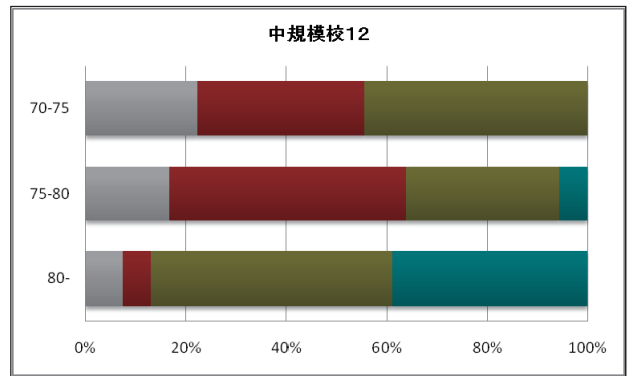
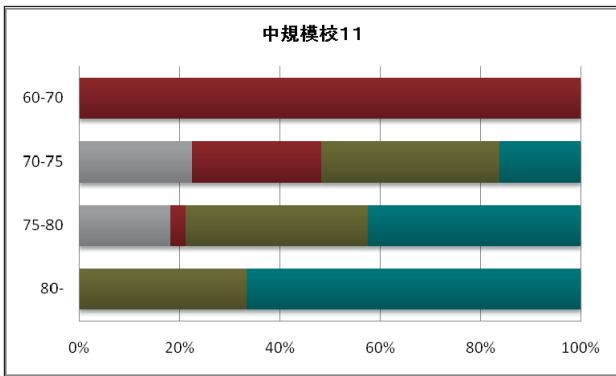
司法試験総合評価

【資料 2-8】 法科大学院の成績(全授業科目)と新司法試験の結果: 大学別

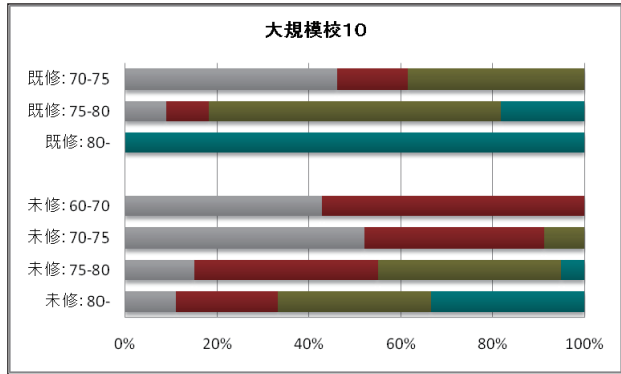
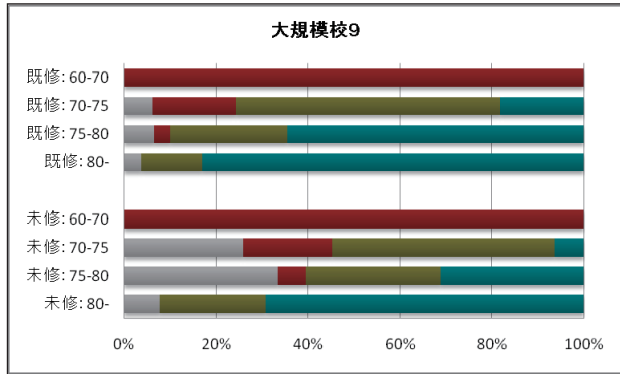
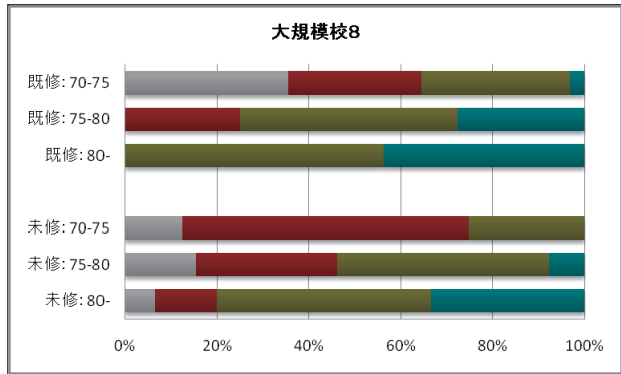
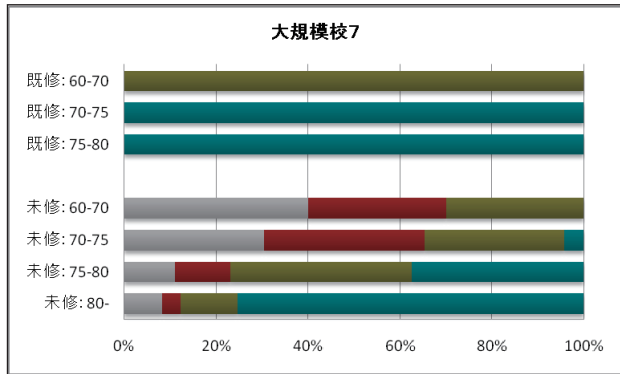
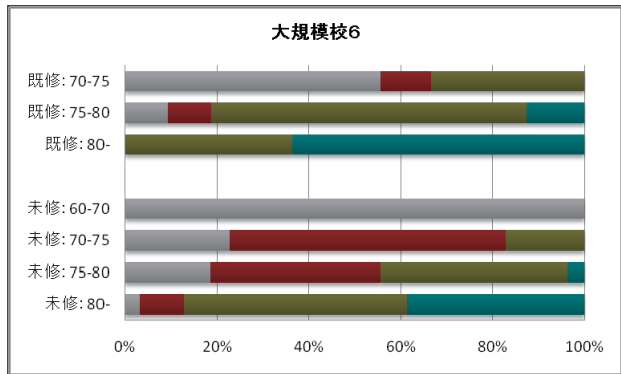
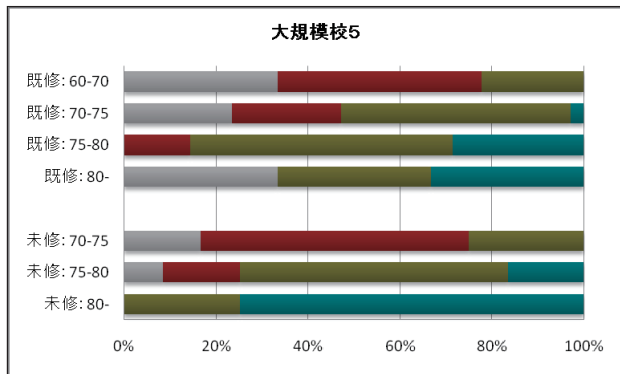
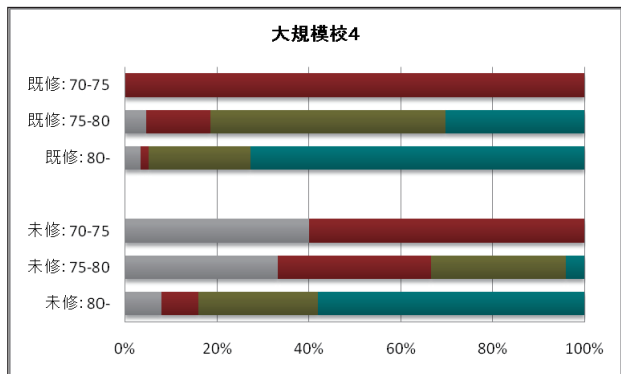
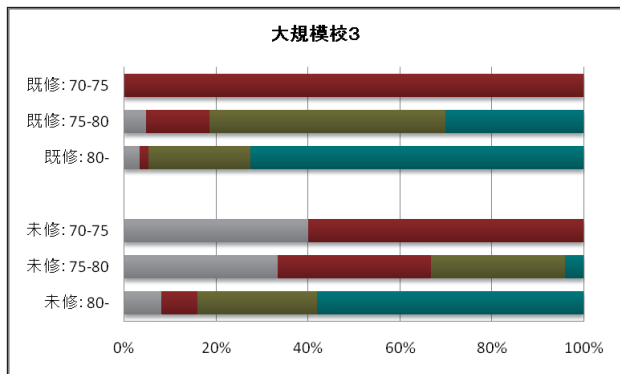
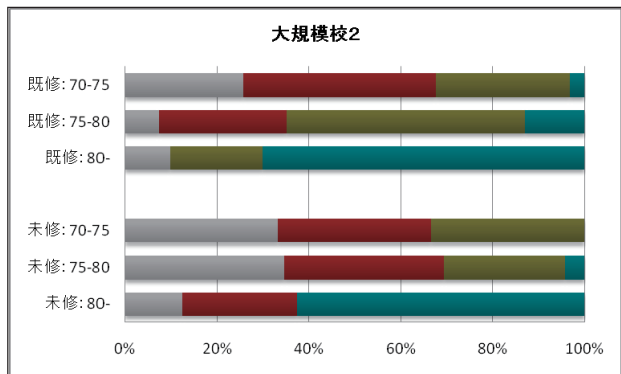
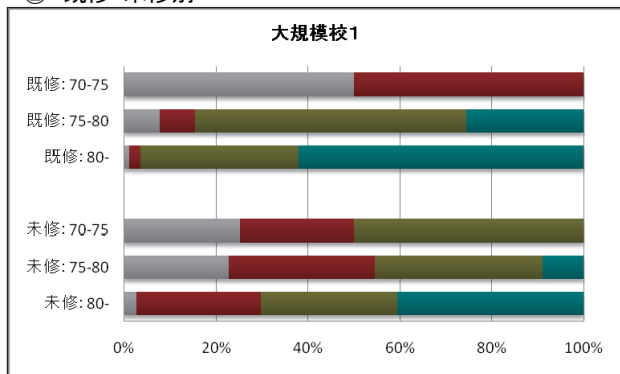
① 全体





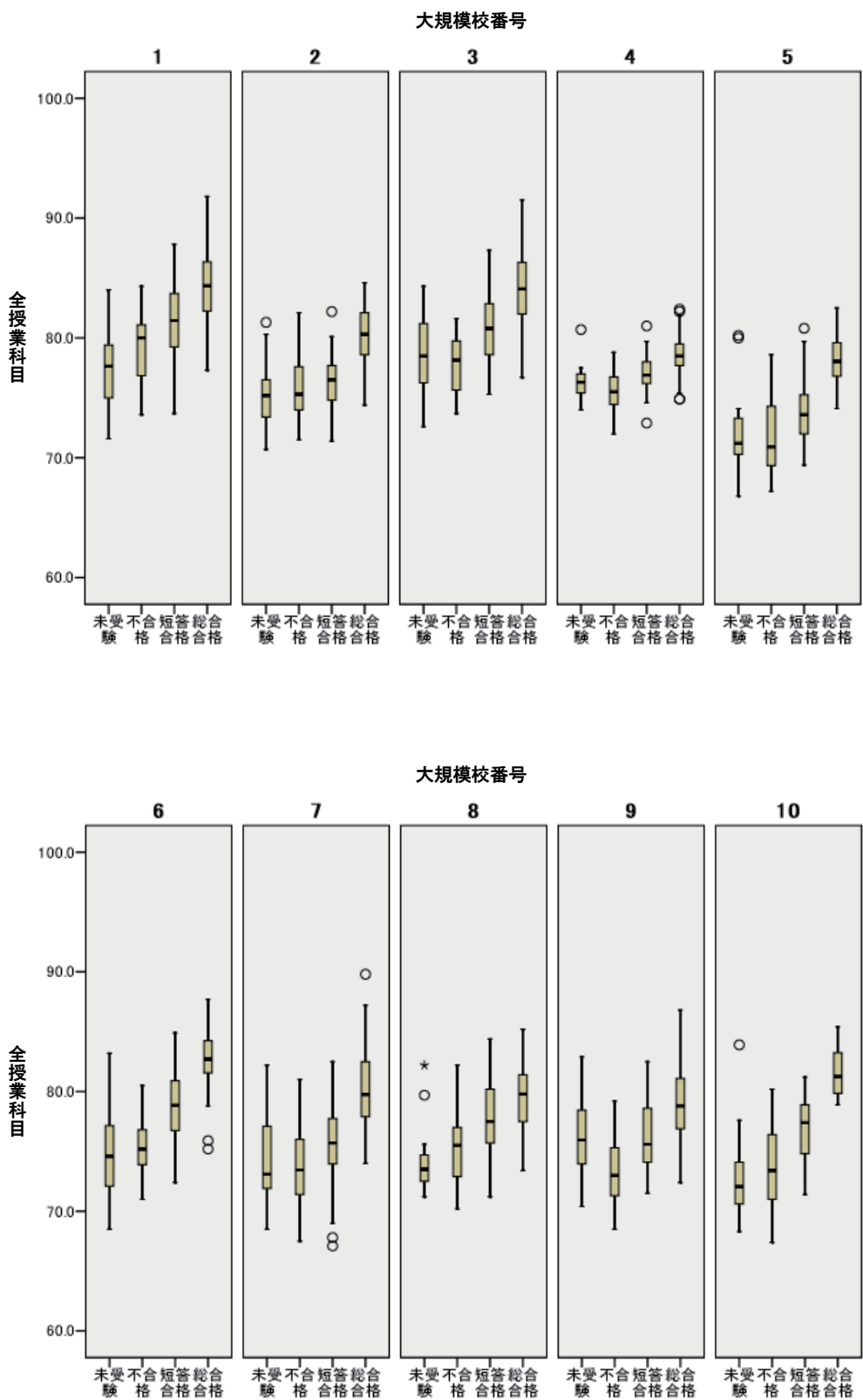


② 既修・未修別

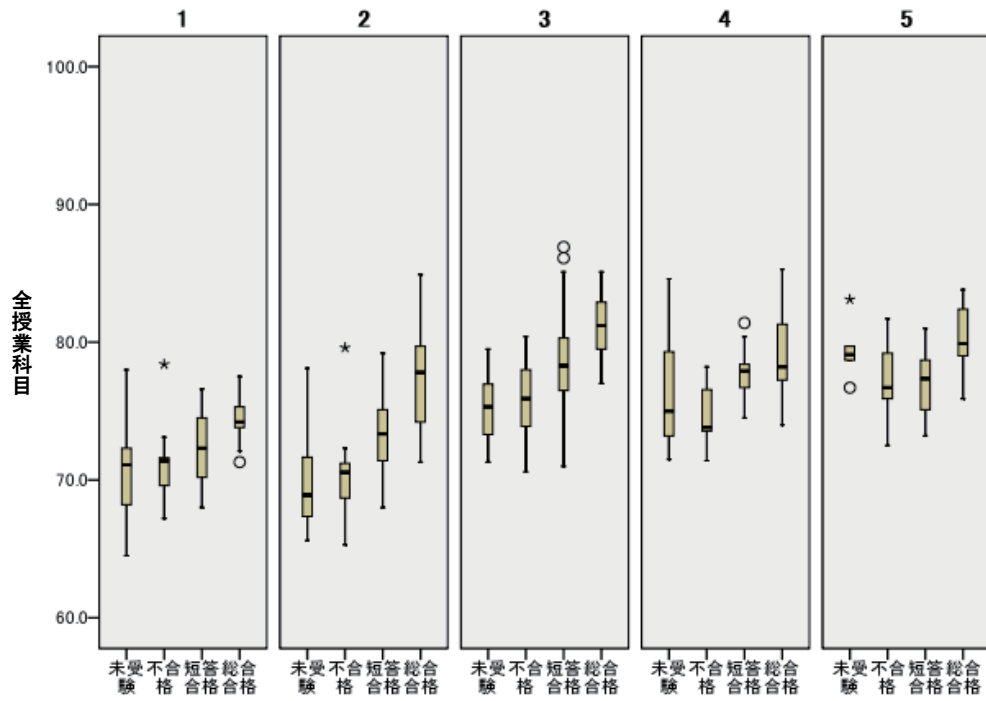


【資料 2-9】 新司法試験の結果と法科大学院の成績分布(全授業科目):大学別

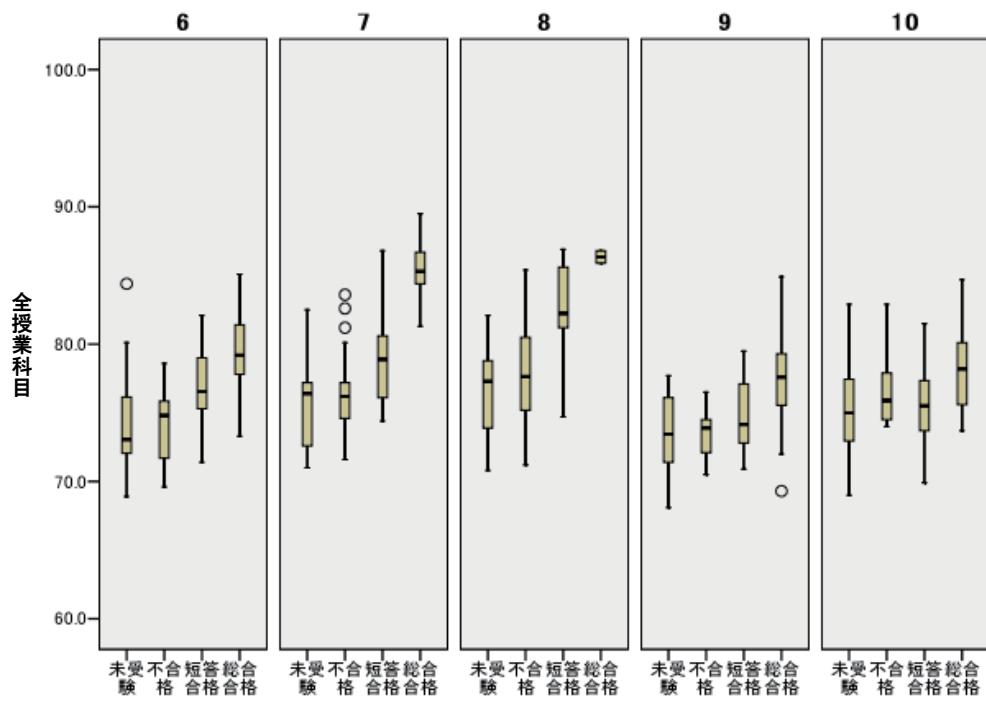
① 全体



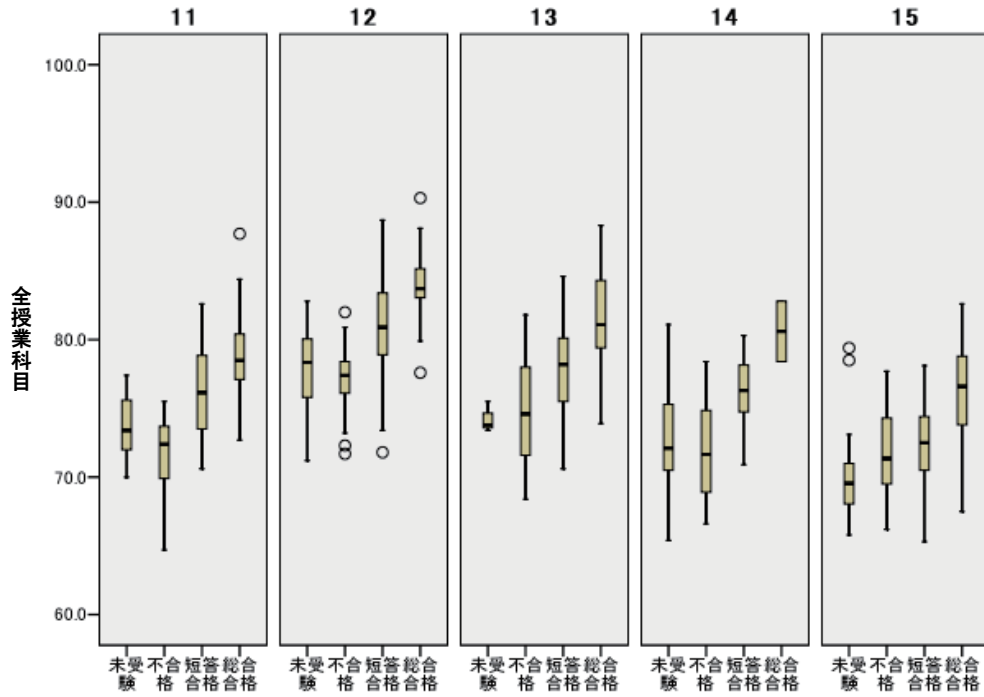
中規模校番号



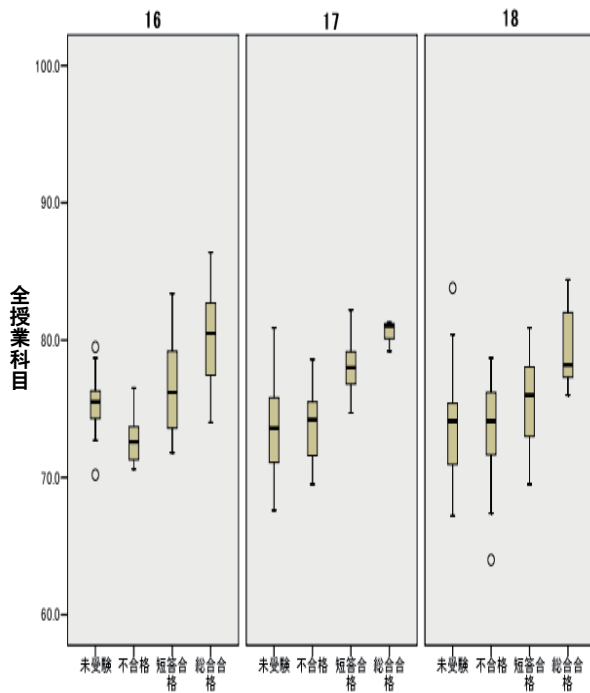
中規模校番号



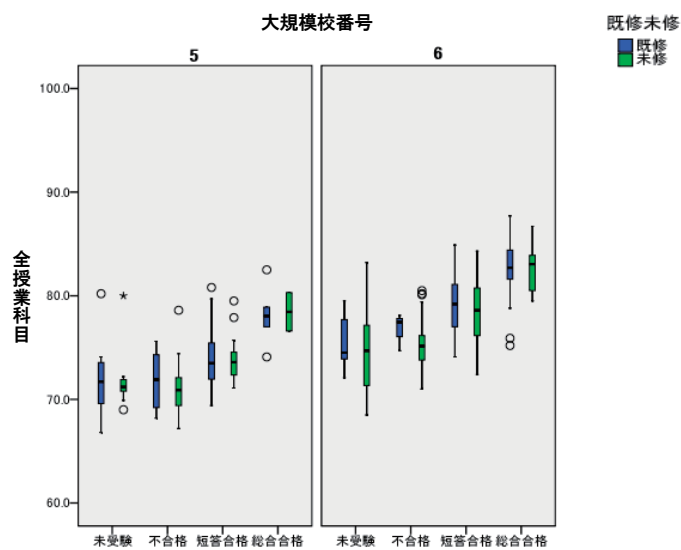
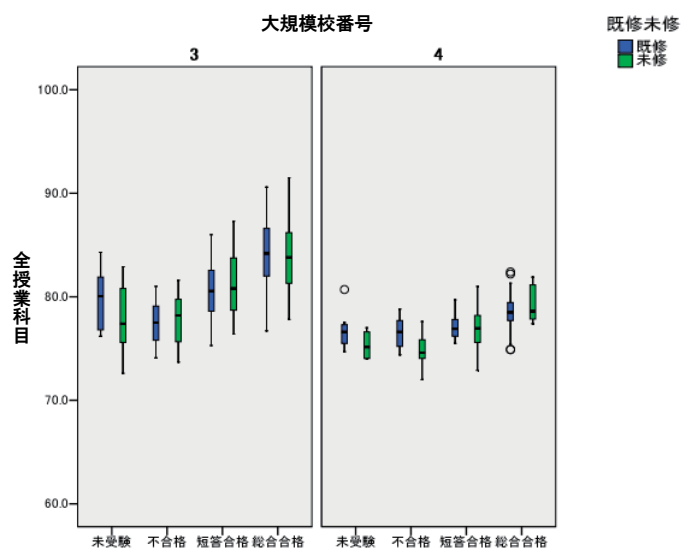
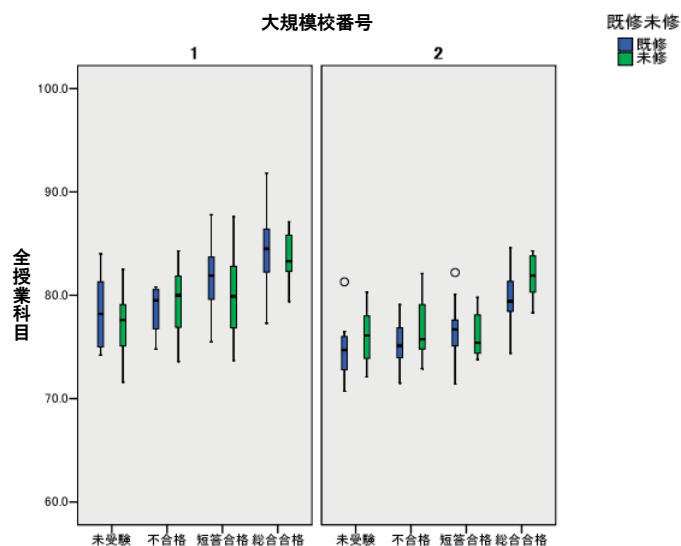
中規模校番号

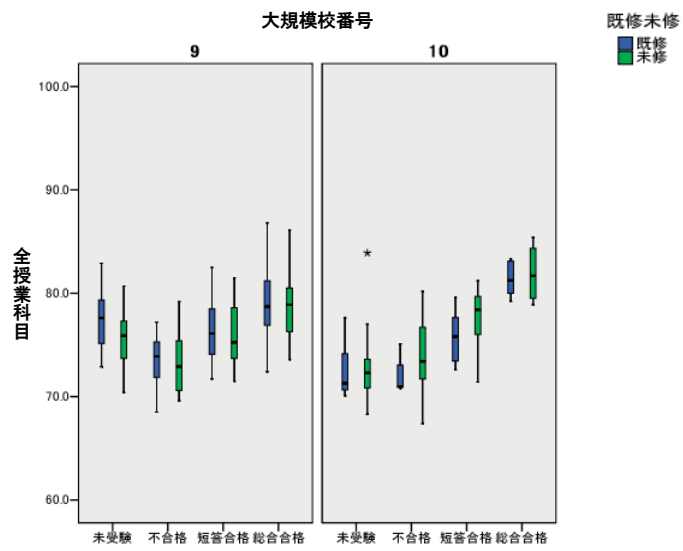
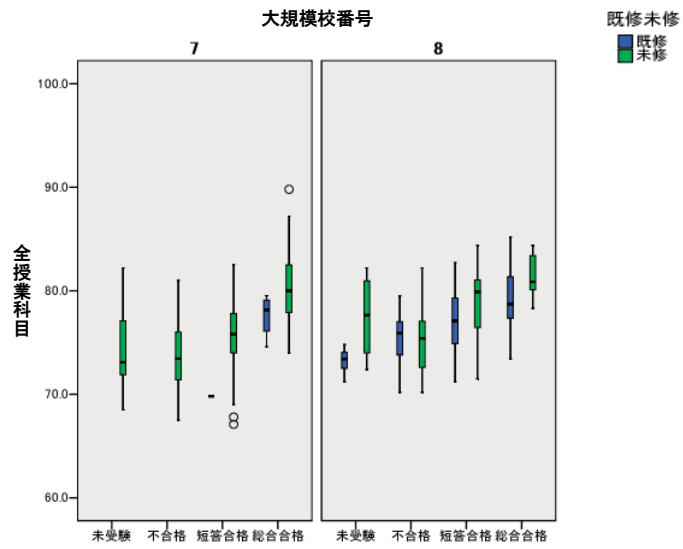


中規模校番号



② 既修・未修別





統計上の用語について

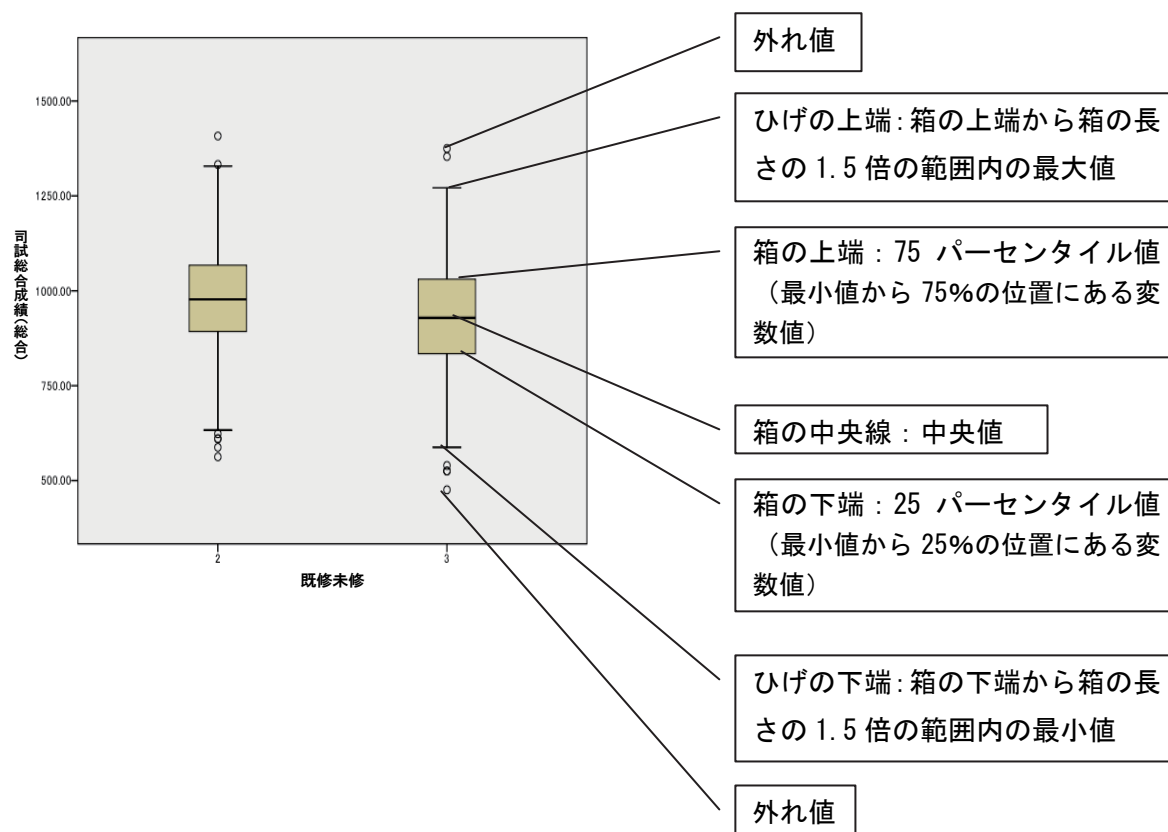
本資料では、いくつかの統計上の用語が用いられている。それらは、一般の用語例に従うが、以下、若干のものについて、本資料を見るのに必要な範囲で、その意味を明らかにしておく。

①標準偏差 調査対象となるグループの中で個々のケースの変数値がグループの平均値からどのくらい散らばっているかを示す統計量。個々のケースの変数値と平均値との差（ケースにより正の値となる場合も負の値となる場合もある）を2乗した値（すべてのケースについて正の値となる）について、その平均を求めたとき（分散）、値が小さければ、個々のケースの変数値の平均値からの散らばりは小さく、逆にそれが大きければ、個々のケースの変数値の平均値からの散らばりは大きいといえる。この値の平方根をとったものが標準偏差である。したがって、分散と同じく、標準偏差が小さければ、個々のケースの変数値の平均値からの散らばりは小さく、標準偏差が大きければ、個々のケースの変数値の平均値からの散らばりは大きいことになる。なお、個々のケースの変数が正規分布しているとした場合、 $(平均) \pm (標準偏差)$ の範囲に全体のケースの約3分の2が、 $(平均) \pm (標準偏差 \times 2)$ の範囲に全体のケースの95%強が含まれることが知られている。

②箱ひげ図 変数値の分布を、箱とその中の線、箱の上下に伸ばしたひげなどを用いて示したグラフ。いくつかのグループの間における変数値の分布を比較するのに用いられる。

箱の中の線は、グループにおける変数の中央値を示し、箱の下端と上端は、それぞれ 25 パーセンタイル値（最小値から数えて 25%の位置にあたるケースの変数値）、75 パーセンタイル値（最小値から数えて 75%の位置にあたるケースの変数値）を示す（箱で示された範囲にグループに属するケースの半数が分布していることになる）。

箱の両端から伸びたひげの下端、上端は、それぞれ箱の下端、上端から箱の長さの 1.5 倍の範囲内における最小値、最大値を示す。ひげの範囲に収まらない変数値をとるケースがある場合には、ひげの外に○印（外れ値。箱の下端また上端から箱の長さの 1.5~3 倍の範囲の変数値をとるケース）や☆印（極値。箱の下端また上端から箱の長さの 3 倍を超える変数値をとるケース）で示される。



③相関係数 2変数間の相関関係の強さを表す統計量。 $-1\sim+1$ の数値をとり、 $+1$ に近いほど、強い正の相関関係があることになる。各変数を横軸と縦軸にとり、個々のケースについて、変数の値の組合せで示される座標に点を打ってグラフ（散布図）を描いたとき、個別のケースを示す点が右上がりの一直線上に分布すれば、相関係数の値は $+1$ となり、右下がりの一直線上に分布すれば、相関係数の値は -1 となる。また、2変数間に共変関係がない場合は、相関係数の値は 0 となる。

④有意性 調査対象となった集団を母集団から抽出された標本（サンプル）と見て、標本についての統計的分析の結果から、母集団についても一定の推論ができるかを示す。例えば、調査対象となった集団（標本）において2変数の間に一定の相関関係が認められたとしても、ケースの数が少なければ、それは偶然であり、母集団においては相関がない可能性もある（相関の有意性は、標本について認められた相関係数の値の大きさと標本の数の大きさによって決まる）。本資料の相関係数の表において、**が付され1%水準で有意とされている場合には、それは、もし母集団において2変数間に相関関係がない[相関係数 $=0$ である]と仮定したとしたら、1%未満の確率でしか得られないような大きさの相関係数が得られたということを示しており、また、*が付され5%水準で有意とされている場合には、それは、もし母集団において2変数間に相関関係がない[相関係数 $=0$ である]と仮定したとしたら、5%未満の確率でしか得られないような大きさの相関係数が得られたということを示している。