

3 弁護士会別弁護士数の推移(1950～2001年(10年刻み)及び2008～2011年)

下記表は、弁護士会別の弁護士数の推移と、2001年と2011年の会別弁護士数の増加率を見たものである。

年	1950	1960	1970	1980	1990		2000		2001		
	(人) 総数	総数	総数	総数	総数	内女性数	総数	内女性数	総数	内女性数	
北海道弁連	札幌	66	81	111	185	244	7	315	16	319	17
	函館	21	18	14	20	19	0	23	0	24	0
	旭川	15	14	16	19	22	1	25	1	26	1
	釧路	13	15	17	20	22	1	22	1	23	2
	小計	115	128	158	244	307	9	385	18	392	20
東北弁連	仙台	82	82	91	129	162	13	210	22	216	24
	福島県	67	57	53	68	71	2	81	2	86	3
	山形県	38	29	33	34	46	1	51	1	52	1
	岩手	27	23	30	31	33	1	41	1	41	1
	秋田	37	33	29	30	47	3	49	4	48	4
	青森県	33	30	31	35	37	2	40	3	40	3
小計	284	254	267	327	396	22	472	33	483	36	
関東弁連	東京	1,396	1,641	2,272	2,765	3,164	209	3,872	398	4,132	465
	第一東京	487	609	897	1,278	1,598	96	2,022	222	2,202	277
	第二東京	416	546	930	1,296	1,552	104	2,043	219	2,246	286
	横浜	115	148	237	382	509	33	674	66	719	79
	埼玉	59	56	74	134	194	15	283	29	303	34
	千葉県	73	82	90	137	191	18	254	28	273	34
	茨城県	50	53	50	76	78	2	94	6	95	7
	栃木県	69	57	56	68	83	2	95	4	95	5
	群馬	45	44	54	87	109	4	123	6	126	7
	静岡県	96	89	107	147	184	9	212	13	218	17
	山梨県	37	35	39	43	47	1	51	1	53	2
	長野県	70	60	52	70	96	2	105	5	110	6
	新潟県	66	65	65	100	112	0	121	2	126	3
小計	2,979	3,485	4,923	6,583	7,917	495	9,949	999	10,698	1,222	
中部弁連	愛知県	207	220	339	499	625	39	804	71	840	85
	三重	44	38	41	48	51	1	67	1	72	2
	岐阜県	48	40	47	62	74	3	86	5	86	6
	福井	36	30	27	29	32	0	38	2	40	2
	金沢	47	42	51	63	70	3	76	5	81	6
	富山県	30	26	31	40	51	0	51	0	50	0
小計	412	396	536	741	903	46	1,122	84	1,169	101	
近畿弁連	大阪	584	717	1,103	1,541	1,887	105	2,406	219	2,556	253
	京都	193	156	174	207	257	17	308	34	331	38
	兵庫県	179	199	236	300	325	14	381	33	410	45
	奈良	31	17	21	33	53	4	70	8	80	11
	滋賀	25	20	22	25	32	2	42	4	46	4
和歌山	42	40	33	46	57	1	62	1	67	1	
小計	1,054	1,149	1,589	2,152	2,611	143	3,269	299	3,490	352	
中国地方弁連	広島	99	103	131	177	220	7	259	14	271	15
	山口県	70	61	62	48	58	0	66	0	70	0
	岡山	87	83	84	110	131	4	164	11	172	16
	鳥取県	26	24	26	21	26	1	24	1	24	1
	島根県	24	21	21	22	21	1	21	2	22	2
小計	306	292	324	378	456	13	534	28	559	34	
四国弁連	香川県	40	36	49	58	76	0	83	0	83	0
	徳島	31	30	28	29	41	0	52	1	53	1
	高知	45	41	41	55	56	3	49	4	51	4
	愛媛	70	51	61	66	74	3	82	2	88	2
小計	186	158	179	208	247	6	266	7	275	7	
九州弁連	福岡県	189	186	258	365	443	18	552	43	589	57
	佐賀県	41	32	29	29	28	0	36	1	39	1
	長崎県	43	52	44	60	64	1	68	1	67	1
	大分県	64	48	51	55	61	2	65	3	66	3
	熊本県	79	64	60	69	93	5	106	6	109	6
	鹿児島県	48	48	36	43	61	0	76	1	79	2
	宮崎県	27	29	24	30	42	3	48	4	50	4
沖縄	-	-	-	157	171	3	178	3	178	3	
小計	491	459	502	808	963	32	1,129	62	1,177	77	
総計	5,827	6,321	8,478	11,441	13,800	766	17,126	1,530	18,243	1,849	

【注】各年3月末日現在。弁護士会別の内女性数については、1989年から集計を開始した。

第2章 弁護士会別弁護士数

年	(人)	2008		2009		2010		2011		10年間の弁護士増加	
		総数	内女性数	総数	内女性数	総数	内女性数	総数	内女性数	増加数	増加率
北海道弁連	札幌	459	46	504	58	539	66	591	71	272	185.3%
	函館	33	0	33	0	36	1	38	2	14	158.3%
	旭川	44	5	44	8	50	8	50	8	24	192.3%
	釧路	50	6	53	5	58	5	60	5	37	260.9%
	小計	586	57	634	71	683	80	739	86	347	188.5%
東北弁連	仙台	283	38	311	40	331	42	361	48	145	167.1%
	福島県	115	8	121	9	143	15	153	18	67	177.9%
	山形県	65	3	70	4	71	5	78	7	26	150.0%
	岩手	69	7	72	8	77	8	81	7	40	197.6%
	秋田	60	8	62	8	66	7	68	11	20	141.7%
	青森県	64	4	71	5	82	5	88	7	48	220.0%
小計	656	68	707	74	770	82	829	98	346	171.6%	
関東弁連	東京	5,450	865	5,818	960	6,134	1,082	6,433	1,175	2,301	155.7%
	第一東京	3,319	580	3,571	649	3,783	704	3,951	740	1,749	179.4%
	第二東京	3,344	587	3,625	675	3,887	752	4,119	823	1,873	183.4%
	横浜	967	148	1,028	174	1,125	200	1,212	227	493	168.6%
	埼玉	436	55	483	68	535	84	579	96	276	191.1%
	千葉県	397	57	433	68	486	80	540	91	267	197.8%
	茨城県	136	14	151	19	172	26	185	28	90	194.7%
	栃木県	120	12	128	15	139	15	156	17	61	164.2%
	群馬	166	11	186	16	203	19	216	24	90	171.4%
	静岡県	276	30	305	39	325	47	347	57	129	159.2%
	山梨県	76	5	84	6	89	7	93	9	40	175.5%
	長野県	147	14	154	15	165	19	183	23	73	166.4%
	新潟県	169	10	183	14	202	19	216	23	90	171.4%
小計	15,003	2,388	16,149	2,718	17,245	3,054	18,230	3,333	7,532	170.4%	
中部弁連	愛知県	1,162	172	1,258	201	1,354	230	1,444	253	604	171.9%
	三重	96	8	113	15	125	17	136	17	64	188.9%
	岐阜県	118	14	126	16	132	17	144	20	58	167.4%
	福井	66	6	71	7	76	8	88	11	48	220.0%
	金沢	107	13	116	15	123	19	124	17	43	153.1%
	富山県	67	3	70	3	79	3	86	4	36	172.0%
小計	1,616	216	1,754	257	1,889	294	2,022	322	853	173.0%	
近弁連	大阪	3,254	454	3,400	489	3,583	538	3,717	582	1,161	145.4%
	京都	426	60	453	69	489	76	532	89	201	160.7%
	兵庫	554	83	587	91	620	107	670	120	260	163.4%
	奈良	115	16	129	18	133	21	136	19	56	170.0%
	滋賀	82	11	92	17	100	20	110	21	64	239.1%
	和歌山	90	5	103	8	114	10	122	14	55	182.1%
小計	4,521	629	4,764	692	5,039	772	5,287	845	1,797	151.5%	
中国地方弁連	広島	346	30	382	38	423	51	451	58	180	166.4%
	山口県	102	5	118	6	125	6	133	9	63	190.0%
	岡山	229	27	256	37	282	44	301	48	129	175.0%
	鳥取県	46	4	49	5	55	7	56	7	32	233.3%
	島根県	40	6	46	7	53	9	59	9	37	268.2%
小計	763	72	851	93	938	117	1,000	131	441	178.9%	
四国弁連	香川県	108	7	120	11	125	11	134	13	51	161.4%
	徳島	60	1	68	3	76	5	76	6	23	143.4%
	高知	69	7	70	8	75	11	80	15	29	156.9%
	愛媛	116	5	122	7	130	9	141	11	53	160.2%
小計	353	20	380	29	406	36	431	45	156	156.7%	
九州弁連	福岡県	753	99	820	121	877	137	927	143	338	157.4%
	佐賀県	60	5	64	6	73	8	82	10	43	210.3%
	長崎県	98	5	113	9	123	10	137	13	70	204.5%
	大分県	96	4	110	9	113	11	125	14	59	189.4%
	熊本県	164	12	175	15	194	21	205	24	96	188.1%
	鹿児島県	100	6	113	10	131	12	146	17	67	184.8%
	宮崎県	75	6	86	8	91	9	98	12	48	196.0%
	沖縄	197	12	210	15	217	17	227	22	49	127.5%
小計	1,543	149	1,691	193	1,819	225	1,947	255	770	165.4%	
総計	25,041	3,599	26,930	4,127	28,789	4,660	30,485	5,115	12,242	167.1%	

【注】各年3月末日現在。

4 弁護士会別年間弁護士登録者数

下記表は、各弁護士会における年度別の弁護士登録者数をまとめたものである。大都市圏を中心に新規登録者が多い傾向に変わりはないが、登録者数はほぼ横ばいである。

年度 (人)	1990	1995	2000	2005		2007		2008		2009		2010	
	総数	総数	総数	総数	内女性数	総数	内女性数	総数	内女性数	総数	内女性数	総数	内女性数
札幌	10	6	15	22	3	54	9	51	11	36	5	50	8
函館	0	0	1	0	0	3	0	1	0	4	1	1	0
旭川	0	0	0	1	0	3	0	4	3	3	1	2	0
釧路	0	0	1	3	0	3	0	4	0	3	0	3	0
仙台	5	5	10	11	1	26	4	24	1	23	4	30	5
福島県	0	2	4	3	0	15	2	8	1	21	4	14	2
山形県	1	1	0	3	0	1	1	6	1	3	1	6	2
岩手	0	1	0	2	0	5	1	2	0	5	0	3	0
秋田	1	1	2	4	1	2	0	3	0	3	0	1	1
青森県	3	0	1	1	0	10	0	7	1	8	0	5	0
東京	106	125	303	233	55	473	119	483	123	439	139	412	111
第一東京	70	74	225	211	58	357	79	303	77	269	70	239	55
第二東京	63	76	229	184	37	327	69	363	109	363	94	316	91
横浜	13	26	52	39	10	91	23	76	27	109	29	89	30
埼玉	10	18	19	25	3	43	12	49	13	52	16	42	13
千葉県	8	10	23	19	2	34	8	37	8	46	10	35	8
茨城県	3	1	3	7	0	8	1	12	1	15	5	13	3
栃木県	3	3	4	3	2	11	3	9	4	11	0	18	2
群馬	3	3	3	4	1	13	2	16	5	21	3	17	5
静岡県	2	3	8	6	2	18	4	27	8	25	6	21	5
山梨県	0	5	2	2	0	5	1	6	2	5	1	8	2
長野県	5	1	6	4	0	8	1	10	1	10	3	18	3
新潟県	5	3	6	3	0	12	2	12	3	18	4	10	2
愛知県	27	23	45	45	7	119	30	104	28	119	33	106	26
三重	4	2	6	2	1	7	2	20	6	12	3	13	2
岐阜県	2	2	3	2	0	9	4	9	2	6	1	9	0
福井	0	0	2	2	1	9	2	5	0	3	0	10	3
金沢	1	2	5	5	0	6	0	4	1	7	2	6	0
富山県	1	0	2	3	0	7	1	2	0	9	0	5	1
大阪	86	90	188	122	24	270	61	246	54	252	60	222	61
京都	10	8	24	18	4	30	3	36	11	38	7	36	12
兵庫県	11	15	35	24	4	48	16	46	12	39	15	55	12
奈良	2	5	12	8	1	9	3	11	0	6	3	4	0
滋賀	0	1	3	1	0	8	4	7	3	9	3	9	1
和歌山	0	1	5	1	0	7	1	9	3	10	2	13	5
広島	3	7	15	11	3	37	5	38	6	42	13	34	9
山口県	2	3	2	7	2	8	0	16	1	9	0	13	3
岡山	6	8	10	9	0	27	7	28	8	26	7	31	9
鳥取県	1	1	0	2	0	8	1	3	1	6	2	4	0
島根県	1	0	0	2	1	3	0	6	1	6	2	4	0
香川県	3	1	1	3	1	9	2	13	3	4	0	11	2
徳島	2	0	1	0	0	4	0	7	1	9	2	3	2
高知	2	0	2	2	2	6	0	1	0	5	1	4	2
愛媛	1	3	5	4	1	8	0	8	1	8	2	13	1
福岡県	17	20	46	28	3	60	13	72	21	67	16	66	11
佐賀県	0	1	3	2	0	4	0	6	1	7	2	9	2
長崎県	1	2	1	7	2	7	1	7	2	11	2	12	2
大分県	2	1	2	6	0	12	0	14	4	10	2	11	3
熊本県	5	6	5	10	1	14	3	11	3	16	6	12	2
鹿児島県	0	2	4	4	1	7	1	13	2	18	3	17	2
宮崎県	0	0	2	3	0	11	0	7	1	4	0	7	3
沖縄	0	9	4	8	1	9	3	11	2	12	1	9	1
年度合計	501	577	1,350	1,131	235	2,285	504	2,273	577	2,262	586	2,101	525

【注】1. 各年ごとの統計数値は、4月1日～3月末日までのものである。

2. 新規登録者数には登録換え数は含まない。

3. 2000年度及び2007年度以降は、司法修習終了による新規登録が2回あった年である。

4. 年間弁護士登録者数の弁護士会別の内女性数は、2004年から集計を開始した。

第2節 日弁連・弁護士会等による弁護士過疎・偏在解消のための取組み

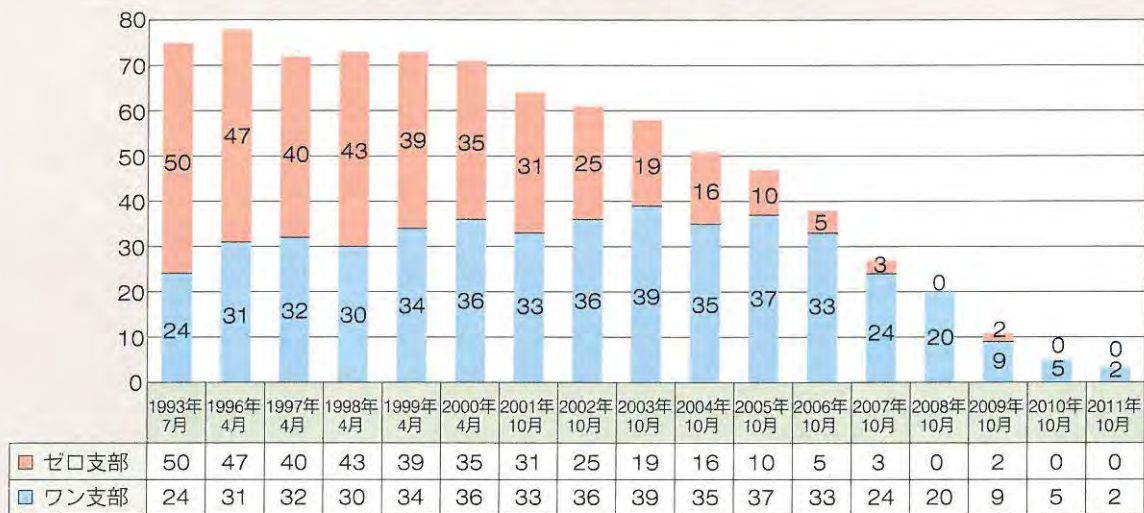
1 経過と現状

日弁連は、弁護士過疎・偏在解消のため、1996年に「弁護士過疎地域における法律相談体制の確立に関する宣言」(名古屋宣言)を採択し、ゼロワン地域を中心として緊急に対策を講ずべき弁護士過疎地域に法律相談センターを設置するなど、市民が容易に弁護士に相談し、依頼できる体制の確立のため活動を行っている。

以下のグラフは、ゼロワンマップ(253頁参照)が発表された1993年から2011年までの弁護士のゼロ・ワン地裁支部数の変遷と、「ひまわり基金法律事務所」「法テラスの地域事務所(4号業務対応地域事務所)」の設置数の推移を示したものである。両法律事務所の設置数の増加に比例して、弁護士のゼロ・ワン地域が減少している。

1993年当時50か所存在した弁護士ゼロ地域は、2011年10月1日現在0か所、ワン地域は2か所となった(253頁参照)。

(支部) 弁護士ゼロ・ワン地裁支部数の変遷



公設事務所・法テラス4号事務所の設置箇所(累計)の推移



弁護士ゼロ・ワンマップ 2011年10月1日現在

「弁護士ゼロ」「弁護士ワン」とは、地方・家庭裁判所支部管轄区域を単位として、登録弁護士が全くいないか、1人しかいない地域をいう。

● 弁護士ゼロ支部 (0 か所)

弁護士ゼロ支部なし。



○ 弁護士ワン支部 (2 か所)

地方裁判所	支部
1 旭川地裁	紋別支部
2 大分地裁	佐伯支部

上記弁護士ワン支部のうち、非常駐の

● 弁護士法人従事事務所がある支部 (1 か所)

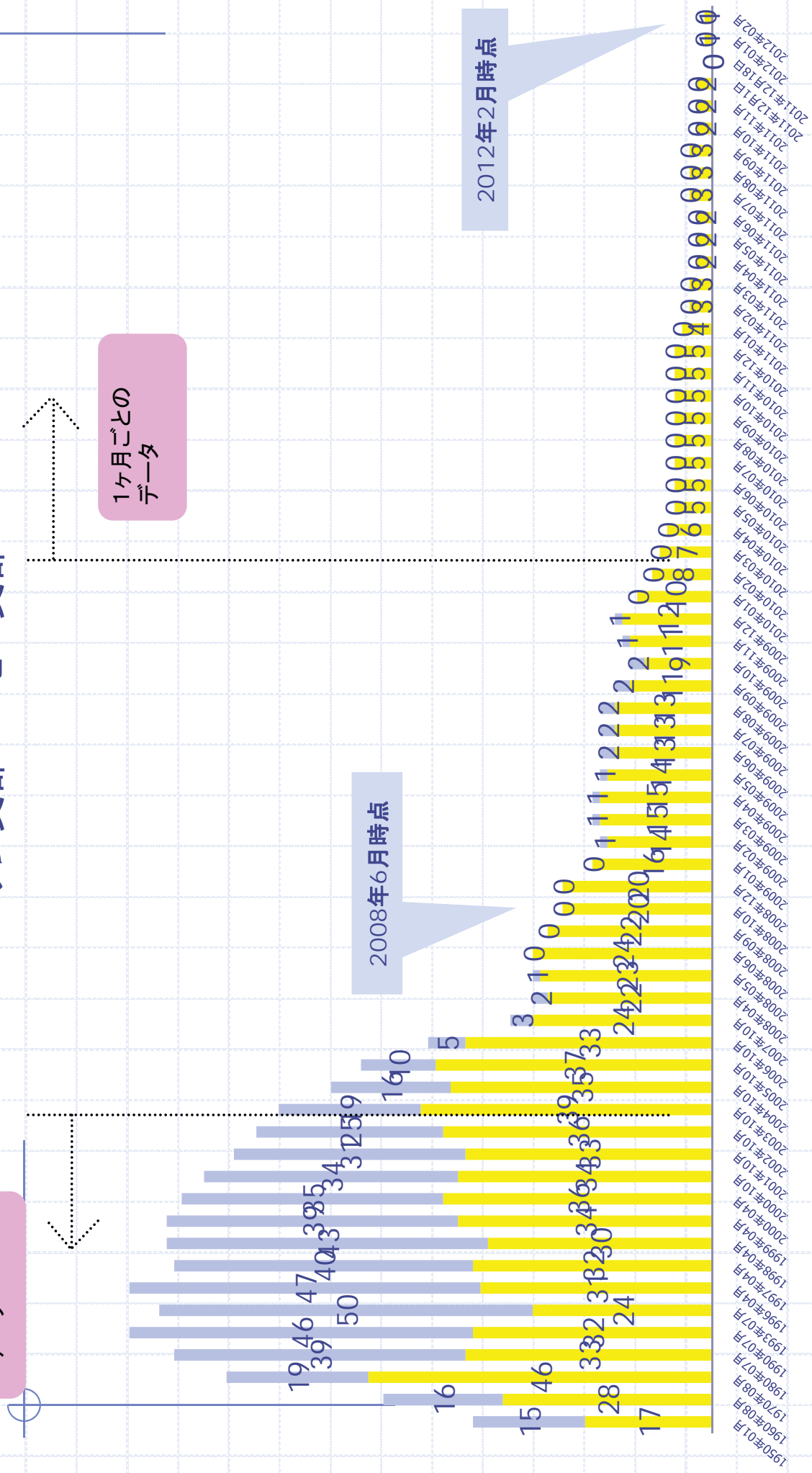
地方裁判所	支部
2 大分地裁	佐伯支部

弁護士0～1地裁支部数の変遷について

■ ワン支部 ■ ゼロ支部

10年ごとのデータ

1ヶ月ごとのデータ



2008年6月時点

2012年2月時点

※支部管轄は現在のデータに基づいています。

弁護士ゼロ・ワンマップ

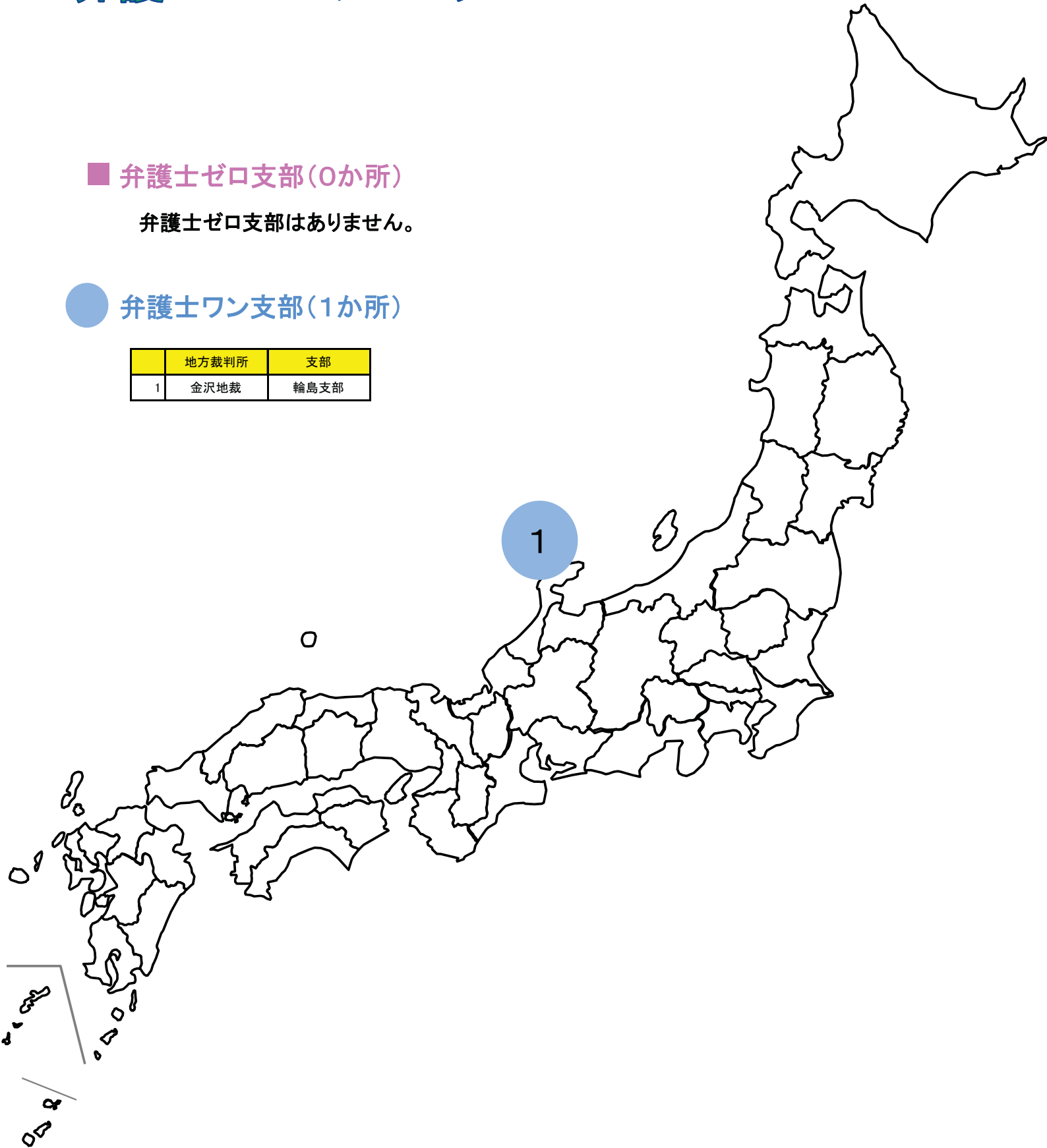
2012年2月1日現在

■ 弁護士ゼロ支部(0か所)

弁護士ゼロ支部はありません。

● 弁護士ワン支部(1か所)

	地方裁判所	支部
1	金沢地裁	輪島支部



※「弁護士ゼロ」「弁護士ワン」とは、地方家庭裁判所支部管轄区域を単位として、登録弁護士が全くいないか、1人しかいない地域をいいます。

4 司法過疎対策業務とスタッフ弁護士の配置

1. 司法過疎対策業務

法テラスは、身近に弁護士などの法律家がない、法律サービスの提供を受けることが困難な地域（司法過疎地域）などにおいて、事務所を設けてスタッフ弁護士を常駐させ、法的サービスの提供を行っている。また、出張相談や巡回相談などを行い、司法過疎地域などにおいても、必要な法的サービスが受けられるように取組みを行っている。

2. スタッフ弁護士の配置

スタッフ弁護士は、法テラスの業務である民事法律扶助事件、国選弁護事件等を扱う（本庁対応、支部対応、国選・扶助対応）ほか、司法過疎地域に設置される4号業務対応の事務所においては、一般に開業している弁護士事務所と同様に、法律相談、事件の受任などの有償による法律サービスを提供している。

スタッフ弁護士の人数は、2011年9月1日現在で計182名（新スキームで養成中のスタッフ弁護士は除く）となっており、以下の地域に赴任している。

■スタッフ弁護士配置地域■

【地方事務所（38か所）・支部（7か所）】

（2011年9月1日現在）

	事務所名	種 類	弁護士数 (人)		事務所名	種 類	弁護士数 (人)
1	函館地方事務所	本庁対応	3	24	福井地方事務所	本庁対応	1
2	旭川地方事務所	本庁対応	1	25	京都地方事務所	本庁対応	3
3	釧路地方事務所	本庁対応	2	26	兵庫地方事務所阪神支部	支部対応	4
4	福島地方事務所	本庁対応	2	27	奈良地方事務所	本庁対応	2
5	岩手地方事務所	本庁対応	1	28	滋賀地方事務所	本庁対応	4
6	秋田地方事務所	本庁対応	2	29	和歌山地方事務所	本庁対応	2
7	青森地方事務所	本庁対応	3	30	広島地方事務所	本庁対応	2
8	東京地方事務所	本庁対応	6	31	山口地方事務所	本庁対応	3
9	東京地方事務所多摩支部	支部対応	5	32	鳥取地方事務所	本庁対応	1
10	埼玉地方事務所	本庁対応	6	33	島根地方事務所	本庁対応	2
11	埼玉地方事務所川越支部	支部対応	4	34	香川地方事務所	本庁対応	4
12	千葉地方事務所	本庁対応	7	35	徳島地方事務所	本庁対応	1
13	茨城地方事務所	本庁対応	2	36	高知地方事務所	本庁対応	2
14	栃木地方事務所	本庁対応	1	37	愛媛地方事務所	本庁対応	3
15	群馬地方事務所	本庁対応	2	38	福岡地方事務所	本庁対応	2
16	静岡地方事務所	本庁対応	4	39	福岡地方事務所北九州支部	支部対応	3
17	静岡地方事務所沼津支部	支部対応	3	40	佐賀地方事務所	本庁対応	1
18	静岡地方事務所浜松支部	支部対応	2	41	長崎地方事務所	本庁対応	3
19	長野地方事務所	本庁対応	1	42	熊本地方事務所	本庁対応	3
20	愛知地方事務所	本庁対応	2	43	鹿児島地方事務所	本庁対応	1
21	愛知地方事務所三河支部	支部対応	5	44	宮崎地方事務所	本庁対応	2
22	三重地方事務所	本庁対応	3	45	沖縄地方事務所	本庁対応	4
23	岐阜地方事務所	本庁対応	3		合 計		123

【注】上記以外に新スキームで養成中のスタッフ弁護士がいる。

第1章 日本司法支援センター（法テラス）

第2節 法テラスの業務内容

■スタッフ弁護士配置地域■

【地域事務所（国選・扶助対応 4 か所）・（4号業務対応 31 か所）】

（2011年9月1日現在）

	事務所名	種 類	弁護士数 (人)		事務所名	種 類	弁護士数 (人)
1	江差地域事務所〔函館〕	4号業務対応	2	19	浜田地域事務所〔島根〕	4号業務対応	2
2	八戸地域事務所〔青森〕	4号業務対応	2	20	西郷地域事務所〔島根〕	4号業務対応	1
3	むつ地域事務所〔青森〕	4号業務対応	1	21	須崎地域事務所〔高知〕	4号業務対応	2
4	宮古地域事務所〔岩手〕	4号業務対応	2	22	安芸地域事務所〔高知〕	4号業務対応	2
5	会津若松地域事務所〔福島〕	4号業務対応	2	23	中村地域事務所〔高知〕	4号業務対応	1
6	熊谷地域事務所〔埼玉〕	国選・扶助対応	3	24	佐世保地域事務所〔長崎〕	国選・扶助対応	2
7	秩父地域事務所〔埼玉〕	4号業務対応	2	25	壱岐地域事務所〔長崎〕	4号業務対応	1
8	下妻地域事務所〔茨城〕	国選・扶助対応	3	26	五島地域事務所〔長崎〕	4号業務対応	2
9	牛久地域事務所〔茨城〕	4号業務対応	2	27	対馬地域事務所〔長崎〕	4号業務対応	2
10	下田地域事務所〔静岡〕	4号業務対応	1	28	平戸地域事務所〔長崎〕	4号業務対応	2
11	松本地域事務所〔長野〕	国選・扶助対応	1	29	雲仙地域事務所〔長崎〕	4号業務対応	1
12	佐渡地域事務所〔新潟〕	4号業務対応	1	30	高森地域事務所〔熊本〕	4号業務対応	1
13	可児地域事務所〔岐阜〕	4号業務対応	3	31	指宿地域事務所〔鹿児島〕	4号業務対応	1
14	中津川地域事務所〔岐阜〕	4号業務対応	1	32	鹿屋地域事務所〔鹿児島〕	4号業務対応	2
15	魚津地域事務所〔富山〕	4号業務対応	1	33	奄美地域事務所〔鹿児島〕	4号業務対応	1
16	福知山地域事務所〔京都〕	4号業務対応	2	34	延岡地域事務所〔宮崎〕	4号業務対応	1
17	南和地域事務所〔奈良〕	4号業務対応	2	35	宮古島地域事務所〔沖縄〕	4号業務対応	2
18	倉吉地域事務所〔鳥取〕	4号業務対応	2		合 計		59

- 【注】1. 上記表の〔 〕内は、所在地。
 2. 上記以外に新スキームで養成中のスタッフ弁護士がいる。
 3. 4号業務とは、総合法律支援法（2004年6月2日 法律第74号）第30条第1項第4号に基づく業務。
 〔第30条第1項第4号〕
 弁護士、弁護士法人又は隣接法律専門職者がその地域にいないことその他の事情によりこれらの者に対して法律事務の取扱いを依頼することに困難がある地域において、その依頼に応じ、相当の対価を得て、適当な契約弁護士等に法律事務を取り扱わせること。