

### 3 司法試験・司法修習について

## 目次

### (司法試験)

- 1 新司法試験の仕組み
- 2 旧司法試験第二次試験出願者数・合格者数等の推移
- 3 新司法試験の合格率等
- 4 平成23年新司法試験法科大学院別合格者数等（合格率順）
- 5 平成23年新司法試験法科大学院別合格者数等（直近修了者）
- 6 法科大学院別合格者数・累積者数等（平成17～21年度修了者）
- 7 平成18～23年新司法試験受験状況
- 8 平成18年新司法試験の結果（抜粋）
- 9 平成18年新司法試験法科大学院別合格者数等
- 10 平成19年新司法試験の結果（抜粋）
- 11 平成19年新司法試験法科大学院別合格者数等
- 12 平成19年新司法試験法科大学院別人員調（既修・未修別）
- 13 平成19年新司法試験法科大学院別人員調（修了年度・既修・未修別）
- 14 平成20年新司法試験の結果（抜粋）
- 15 平成20年新司法試験法科大学院別合格者数等
- 16 平成20年新司法試験法科大学院別人員調（既修・未修別）
- 17 平成20年新司法試験法科大学院別人員調（修了年度・既修・未修別）
- 18 平成21年新司法試験の結果（抜粋）
- 19 平成21年新司法試験法科大学院別合格者数等
- 20 平成21年新司法試験法科大学院別人員調（既修・未修別）
- 21 平成21年新司法試験法科大学院別人員調（修了年度・既修・未修別）
- 22 平成22年新司法試験の結果（抜粋）
- 23 平成22年新司法試験法科大学院別合格者数等
- 24 平成22年新司法試験法科大学院別人員調（既修・未修別）
- 25 平成22年新司法試験法科大学院別人員調（修了年度・既修・未修別）
- 26 平成23年新司法試験の結果（抜粋）
- 27 平成23年新司法試験法科大学院別合格者数等
- 28 平成23年新司法試験法科大学院別人員調（既修・未修別）
- 29 平成23年新司法試験法科大学院別人員調（修了年度・既修・未修別）
- 30 平成24年司法試験の出願状況について
- 31 平成24年司法試験の実施日程等について
- 32 司法試験予備試験の仕組み
- 33 予備試験の実施方針概要
- 34 予備試験の実施方針について
- 35 平成23年司法試験予備試験の結果
- 36 平成24年司法試験予備試験の実施日程等について

(司法修習)

- 37 新司法修習の概要
- 38 司法修習に関する関係法令
- 39 新司法修習の構成
- 40 司法修習生採用者数
- 41 司法修習生考試に関する資料
- 42 司法修習委員会について
- 43 司法研修所パンフレット
- 44 選択型実務修習の概要

(参考法令)

- 司法試験法
- 裁判所法

## 司法試験の仕組み

裁判官、検察官又は弁護士となろうとする者に必要な学識及びその応用能力を有するかどうかを判定する試験であり、法科大学院課程における教育及び司法修習生の修習との有機的連携の下に行われる。

試験は、短答式（択一式を含む。）と論文式による筆記の方法により行われる。短答式試験と論文式試験は同時期に行われ、受験者全員が両方の試験を受けることになる。

なお、口述試験は行われない。

### 受験資格等

#### 【受験資格】

法科大学院課程の修了者  
司法試験予備試験の合格者

#### 【受験期間・回数制限等】

法科大学院課程の修了の日又は司法試験予備試験の合格発表の日後の最初の4月1日から5年の期間内に3回の範囲内で受験することができる。

また、司法試験を受験した者は、その受験の基礎となった受験資格に対応する受験期間内は、他の受験資格に基づいて司法試験を受けることはできない。

### 実施日程

試験日 毎年5月中旬頃の4日間で短答式試験及び論文式試験を行う。

試験地 7試験地（札幌、仙台、東京、名古屋、大阪、広島、福岡）

### 短答式試験

裁判官、検察官又は弁護士となろうとする者に必要な専門的な法律知識及び法的な推論の能力を有するかどうかを判定することを目的とし、次の3科目について行う。

公法系科目（憲法及び行政法に関する分野の科目）

民事系科目（民法、商法及び民事訴訟法に関する分野の科目）

刑事系科目（刑法及び刑事訴訟法に関する分野の科目）

### 論文式試験

論文式試験は、裁判官、検察官又は弁護士となろうとする者に必要な専門的な学識並びに法的な分析、構成及び論述の能力を有するかどうかを判定することを目的とし、次の4科目について行う。

公法系科目（憲法及び行政法に関する分野の科目）

民事系科目（民法、商法及び民事訴訟法に関する分野の科目）

刑事系科目（刑法及び刑事訴訟法に関する分野の科目）

選択科目（倒産法、租税法、経済法、知的財産法、労働法、環境法、国際関係法〔公法系〕、国際関係法〔私法系〕から1科目選択）

## 旧司法試験第二次試験出願者数・合格者数等の推移

区分 年度	出願者数 (人)	受験者数 (人)	短答式合格者数 (人)	論文式合格者数 (人)	最終合格者数 (人)	対出願者合格率 (%)	対受験者合格率 (%)
平成元年度	23,202	21,308	4,020	523	506 (71)	2.18	2.37
2	22,900	20,975	3,814	506	499 (74)	2.18	2.38
3	22,596	20,609	4,576	616	605 (83)	2.68	2.94
4	23,435	21,431	4,603	634	630 (125)	2.69	2.94
5	20,848	17,714	4,557	759	712 (144)	3.42	4.02
6	22,554	19,408	4,941	759	740 (157)	3.28	3.81
7	24,488	21,272	4,854	753	738 (146)	3.01	3.47
8	25,454	21,921	5,239	768	734 (172)	2.88	3.35
9	27,112	23,592	5,681	763	746 (207)	2.75	3.16
10	30,568	26,759	6,140	854	812 (203)	2.66	3.03
11	33,983	29,890	5,717	1,038	1,000 (287)	2.94	3.35
12	36,203	31,729	6,125	1,026	994 (270)	2.75	3.13
13	38,930	34,117	6,764	1,024	990 (223)	2.54	2.90
14	45,622	41,459	6,457	1,244	1,183 (277)	2.59	2.85
15	50,166	45,372	6,986	1,201	1,170 (275)	2.33	2.58
16	49,991	43,367	7,438	1,536	1,483 (364)	2.97	3.42
17	45,885	39,428	7,637	1,454	1,464 (350)	3.19	3.71
18	35,782	30,248	3,820	542	549 (118)	1.53	1.81
19	28,016	23,306	2,219	250	248 (57)	0.89	1.06
20	21,994	18,203	1,605	141	144 (39)	0.65	0.79
21	18,611	15,221	1,599	101	92 (16)	0.49	0.60
22	16,088	13,223	742	52	59 (6)	0.37	0.45

(注) 出願者数は、筆記試験免除者、行政科合格者を含む。

受験者数は、短答式試験受験者(欠席者を除く)、行政科合格者(欠席者を除く)、筆記試験免除者で口述試験のみの受験者(口述試験受験者のうち、口述単願者及び筆記試験併願者で短答式試験を欠席した者)とする。

( ) 内は、女性を示し内数である。

## 新司法試験の合格率等

## 新司法試験短答・論文・総合成績(平成18年～23年)

	平成23年	平成22年	平成21年	平成20年	平成19年	平成18年
受験者	8765 人	8163 人	7392 人	6261 人	4607 人	2091 人
短答合格者	5654 人	5773 人	5055 人	4654 人	3479 人	1684 人
(対受験者 短答合格率)	(64.5%)	(70.7%)	(68.4%)	(74.3%)	(75.5%)	(80.5%)
最終合格者	2063 人	2074 人	2043 人	2065 人	1851 人	1009 人
(対短答合格者 最終合格率)	(36.5%)	(35.9%)	(40.4%)	(44.4%)	(53.2%)	(59.9%)
(対受験者 最終合格率)	(23.5%)	(25.4%)	(27.6%)	(33.0%)	(40.2%)	(48.3%)

短答合格点	210 点 (350点満点)	215 点 (350点満点)	215 点 (350点満点)	230 点 (350点満点)	210 点 (350点満点)	210 点 (350点満点)
短答平均点(全体)	219.2 点	230.8 点	228.1 点	250.7 点	231.7 点	232.9 点
最終合格点(総合評価)	765 点 (1575点満点)	775 点 (1575点満点)	785 点 (1575点満点)	940 点 (1750点満点)	925 点 (1750点満点)	915 点 (1750点満点)
論文式試験合格必要点	377.1 点 (800点満点)	381.4 点 (800点満点)	387.1 点 (800点満点)	405.7 点 (800点満点)	408.6 点 (800点満点)	402.9 点 (800点満点)
論文平均点(全体)	344.7 点	346.1 点	361.9 点	372.2 点	393.9 点	404.1 点
論文平均点(最終合格者)	414.7 点	414.7 点	423.6 点	433.1 点	443.3 点	445.5 点

※論文式試験合格必要点は、各年の短答合格点を基準とした合格までに必要な論文式試験の点数。

※点数については、中欠者を除く。

## 直近修了者(平成18年～23年)

	平成23年	平成22年	平成21年	平成20年	平成19年	平成18年
受験者(直近者全体)	3529 人	3732 人	4012 人	3977 人	3704 人	2091 人
最終合格者	1147 人	1233 人	1406 人	1466 人	1455 人	1009 人
(対受験者 最終合格率)	(32.5%)	(33.0%)	(35.0%)	(36.9%)	(39.3%)	(48.3%)
受験者(既修者)	1719 人	1769 人	1947 人	1898 人	1738 人	2091 人
最終合格者	718 人	820 人	948 人	974 人	819 人	1009 人
(対既修受験者 最終合格率)	(41.8%)	(46.4%)	(48.7%)	(51.3%)	(47.1%)	(48.3%)
受験者(未修者)	1810 人	1963 人	2065 人	2079 人	1966 人	
最終合格者	429 人	413 人	458 人	492 人	636 人	
(対未修受験者 最終合格率)	(23.7%)	(21.0%)	(22.2%)	(23.7%)	(32.3%)	

※点数については、中欠者を除く。

## 累積者受験者実数等(平成17～21年度修了者)

	累積受験者実数	累積合格者	合格率
平成17年度修了者	2122 人	1518 人	71.5%
平成18年度修了者	4244 人	2188 人	51.6%
平成19年度修了者	4653 人	2226 人	47.8%
平成20年度修了者	4675 人	2228 人	47.7%
平成21年度修了者	4209 人	1798 人	42.7%

法科大学院名	受験者数	短答式試験の合格に必要な成績を得た者数	最終合格者数	合格率
一橋大法科大学院	142	121	82	57.7%
京都大法科大学院	315	259	172	54.6%
東京大法科大学院	416	345	210	50.5%
慶應義塾大法科大学院	342	292	164	48.0%
神戸大法科大学院	148	121	69	46.6%
千葉大法科大学院	74	64	29	39.2%
中央大法科大学院	461	366	176	38.2%
早稲田大法科大学院	432	291	138	31.9%
東北大法科大学院	170	132	54	31.8%
首都大東京法科大学院	120	99	38	31.7%
名古屋大法科大学院	136	90	43	31.6%
岡山大法科大学院	73	51	23	31.5%
北海道大法科大学院	160	122	48	30.0%
大阪大法科大学院	171	125	49	28.7%
北海学園大法科大学院	37	20	10	27.0%
南山大法科大学院	80	49	21	26.3%
大阪市立大法科大学院	120	80	30	25.0%
明治大法科大学院	375	269	90	24.0%
同志社大法科大学院	277	173	65	23.5%
金沢大法科大学院	64	39	15	23.4%
学習院大法科大学院	80	59	18	22.5%
愛知大法科大学院	36	21	8	22.2%
九州大法科大学院	200	129	42	21.0%
中京大法科大学院	39	27	8	20.5%
上智大法科大学院	193	138	39	20.2%
法政大法科大学院	183	113	31	16.9%
関西大法科大学院	210	139	35	16.7%
琉球大法科大学院	42	26	7	16.7%
甲南大法科大学院	112	67	18	16.1%
山梨学院大法科大学院	45	22	7	15.6%
立命館大法科大学院	262	163	40	15.3%
静岡大法科大学院	47	23	7	14.9%
関西学院大法科大学院	178	89	26	14.6%
専修大法科大学院	118	76	17	14.4%
広島修道大法科大学院	49	29	7	14.3%
創価大法科大学院	86	57	12	14.0%
立教大法科大学院	123	80	17	13.8%
近畿大法科大学院	58	32	8	13.8%
横浜国立大法科大学院	96	68	13	13.5%
東洋大法科大学院	88	47	11	12.5%
広島大法科大学院	80	52	10	12.5%
成蹊大法科大学院	91	57	11	12.1%
獨協大法科大学院	96	42	11	11.5%
関東学院大法科大学院	46	24	5	10.9%
新潟大法科大学院	77	51	8	10.4%
熊本大法科大学院	39	21	4	10.3%
東海大法科大学院	71	34	7	9.9%
名城大法科大学院	72	40	7	9.7%
青山学院大法科大学院	85	47	8	9.4%
島根大法科大学院	46	22	4	8.7%
福岡大法科大学院	37	20	3	8.1%
西南学院大法科大学院	78	40	6	7.7%
久留米大法科大学院	52	18	4	7.7%
信州大法科大学院	52	28	4	7.7%
筑波大法科大学院	55	30	4	7.3%
國學院大法科大学院	72	31	5	6.9%
桐蔭横浜大法科大学院	87	39	6	6.9%
神奈川大法科大学院	61	38	4	6.6%
日本大法科大学院	184	87	12	6.5%
龍谷大法科大学院	77	33	5	6.5%
大宮法科大学院大学	141	58	9	6.4%
鹿児島大法科大学院	48	26	3	6.3%
東北学院大法科大学院	36	15	2	5.6%
駿河台大法科大学院	108	34	5	4.6%
香川大法科大学院	44	19	2	4.5%
明治学院大法科大学院	112	49	5	4.5%
京都産業大法科大学院	93	30	3	3.2%
大東文化大法科大学院	69	24	2	2.9%
大阪学院大法科大学院	76	36	2	2.6%
神戸学院大法科大学院	38	20	1	2.6%
駒澤大法科大学院	79	33	2	2.5%
白鷗大法科大学院	40	26	1	2.5%
愛知学院大法科大学院	41	12	1	2.4%
姫路獨協大法科大学院	24	5	0	0.0%
総計	8765	5654	2063	23.54%

(注) 受験者数には、途中欠席者44人を含む。

## 平成23年新司法試験法科大学院別合格者数等（直近修了者，合格率順）

法科大学院名	受験者	合格者	合格率
一橋大法科大学院	87	57	65.5%
京大法科大学院	182	119	65.4%
東京大法科大学院	239	145	60.7%
神戸大法科大学院	78	47	60.3%
慶應義塾大法科大学院	207	116	56.0%
北海学園大法科大学院	6	3	50.0%
岡山大法科大学院	36	17	47.2%
中央大法科大学院	263	120	45.6%
首都大東京法科大学院	53	23	43.4%
千葉大法科大学院	42	18	42.9%
早稲田大法科大学院	211	90	42.7%
愛知大法科大学院	17	7	41.2%
南山大法科大学院	33	13	39.4%
大阪大法科大学院	79	28	35.4%
名古屋大法科大学院	63	22	34.9%
金沢大法科大学院	26	8	30.8%
創価大法科大学院	30	9	30.0%
北海道大法科大学院	77	23	29.9%
名城大法科大学院	17	5	29.4%
九州大法科大学院	77	22	28.6%
熊本大法科大学院	7	2	28.6%
大阪市立大法科大学院	53	15	28.3%
明治大法科大学院	156	44	28.2%
東北大法科大学院	79	20	25.3%
山梨学院大法科大学院	16	4	25.0%
中京大法科大学院	8	2	25.0%
琉球大法科大学院	13	3	23.1%
静岡大法科大学院	14	3	21.4%
上智大法科大学院	89	19	21.3%
学習院大法科大学院	30	6	20.0%
近畿大法科大学院	20	4	20.0%
青山学院大法科大学院	16	3	18.8%
関東学院大法科大学院	16	3	18.8%
成蹊大法科大学院	22	4	18.2%
獨協大法科大学院	17	3	17.6%
甲南大法科大学院	35	6	17.1%
関西学院大法科大学院	66	11	16.7%
桐蔭横浜大法科大学院	24	4	16.7%
同志社大法科大学院	117	19	16.2%
立命館大法科大学院	105	17	16.2%
関西大法科大学院	56	9	16.1%
國學院大法科大学院	19	3	15.8%
新潟大法科大学院	26	4	15.4%
横浜国立大法科大学院	40	6	15.0%
東洋大法科大学院	20	3	15.0%
筑波大法科大学院	22	3	13.6%
西南学院大法科大学院	16	2	12.5%
大東文化大法科大学院	18	2	11.1%
専修大法科大学院	37	4	10.8%
広島大法科大学院	33	3	9.1%
東海大法科大学院	11	1	9.1%
法政大法科大学院	67	6	9.0%
信州大法科大学院	23	2	8.7%
神奈川大法科大学院	12	1	8.3%
立教大法科大学院	50	4	8.0%
鹿児島大法科大学院	13	1	7.7%
広島修道大法科大学院	15	1	6.7%
日本大法科大学院	57	3	5.3%
龍谷大法科大学院	20	1	5.0%
駿河台大法科大学院	41	2	4.9%
大宮法科大学院大学	30	1	3.3%
明治学院大法科大学院	33	1	3.0%
愛知学院大法科大学院	9	0	0.0%
大阪学院大法科大学院	10	0	0.0%
香川大法科大学院	18	0	0.0%
京都産業大法科大学院	20	0	0.0%
久留米大法科大学院	8	0	0.0%
神戸学院大法科大学院	12	0	0.0%
駒澤大法科大学院	24	0	0.0%
島根大法科大学院	11	0	0.0%
東北学院大法科大学院	5	0	0.0%
白鷗大法科大学院	18	0	0.0%
福岡大法科大学院	9	0	0.0%
姫路獨協大法科大学院	-	-	-
総計	3529	1147	32.5%

(注) 受験者数には、途中欠席者を含む。



法科大学院名	平成17年度修了者												
	平成18年新試験		平成19年新試験		平成20年新試験		平成21年新試験		平成22年新試験		累積者数		
	受験者	合格者	受験者	合格者	受験者	合格者	受験者	合格者	受験者	合格者	受験者実数	合格者	合格率
横浜国立法科大学院	10	5	5	4	1	1					10	10	100.0%
金沢法科大学院	2	1	1	1							2	2	100.0%
國學院法科大学院	2	1	1	1							2	2	100.0%
島根法科大学院	1	1									1	1	100.0%
一橋法科大学院	53	44	8	7	1	1					53	52	98.1%
九州法科大学院	13	7	6	3	3	2					13	12	92.3%
早稲田法科大学院	19	12	7	3	2	2			1	0	19	17	89.5%
大阪市立法科大学院	26	18	9	5	2	1	1	0	1	0	27	24	88.9%
千葉法科大学院	27	15	12	6	3	3	1	0	1	0	27	24	88.9%
東京法科大学院	170	120	43	25	7	5	7	2	10	0	173	152	87.9%
京都法科大学院	129	87	36	23	8	2	3	1	2	1	130	114	87.7%
創価法科大学院	14	8	5	4	1	0	1	0	1	0	14	12	85.7%
北海道法科大学院	38	26	11	5	3	1			1	0	38	32	84.2%
愛知法科大学院	18	13	4	2			1	1	1	0	19	16	84.2%
山梨学院法科大学院	11	6	4	2	3	1	1	0			11	9	81.8%
慶應義塾法科大学院	164	104	46	26	9	4	4	1	11	0	166	135	81.3%
大阪法科大学院	21	10	9	5	4	2	2	0	1	0	21	17	81.0%
神戸法科大学院	62	40	15	9	5	1	3	0	3	0	62	50	80.6%
福岡法科大学院	5	3	1	1			1	0	1	0	5	4	80.0%
名城法科大学院	5	2	3	2	1	0					5	4	80.0%
名古屋法科大学院	28	17	8	6	4	0	1	0			29	23	79.3%
中央法科大学院	239	131	90	45	35	10	10	0	16	2	240	188	78.3%
明治法科大学院	95	43	48	23	15	6	3	0	3	0	96	72	75.0%
広島法科大学院	12	3	9	5	3	1	1	0			12	9	75.0%
西南学院法科大学院	4	2	2	1							4	3	75.0%
神奈川法科大学院	13	4	8	5	2	1			1	0	14	10	71.4%
白鷗法科大学院	6	3	3	1	3	1			1	0	7	5	71.4%
東北法科大学院	42	20	19	5	10	4	3	0	3	0	43	29	67.4%
同志社法科大学院	88	35	45	21	14	3	4	0	3	1	89	60	67.4%
明治学院法科大学院	18	8	9	3	3	1	1	0	3	0	18	12	66.7%
近畿法科大学院	6	3	2	0	2	1	1	0			6	4	66.7%
上智法科大学院	51	17	28	11	9	3	6	2	3	0	51	33	64.7%
成蹊法科大学院	25	11	10	5	2	0	2	0	2	0	25	16	64.0%
立教法科大学院	18	7	10	4	3	1	2	0			19	12	63.2%
首都大東京法科大学院	39	17	15	5	7	1	2	0	3	1	39	24	61.5%
関西法科大学院	50	18	28	11	6	2	2	0	5	0	51	31	60.8%
南山法科大学院	10	5	3	1	2	0					10	6	60.0%
立命館法科大学院	103	27	66	26	24	8	8	0	9	1	104	62	59.6%
学習院法科大学院	49	15	31	14	10	0	5	0	2	0	49	29	59.2%
関西学院法科大学院	64	28	32	8	13	3	3	0	2	0	66	39	59.1%
青山学院法科大学院	14	5	7	1	4	2	3	0	2	0	14	8	57.1%
甲南法科大学院	18	5	11	5	5	0	3	0			18	10	55.6%
東洋法科大学院	24	4	13	7	3	1	8	1	6	0	24	13	54.2%
法政法科大学院	62	23	32	8	15	4	6	0	6	0	65	35	53.8%
専修法科大学院	51	9	38	14	17	5	3	0	3	0	52	28	53.8%
関東学院法科大学院	15	1	9	5	7	3	2	0	4	0	17	9	52.9%
岡山法科大学院	12	4	5	2	1	0	2	0	2	0	12	6	50.0%
新潟法科大学院	10	5	4	0	3	0	2	0	1	0	10	5	50.0%
熊本法科大学院	4	1	3	1	2	0					4	2	50.0%
久留米法科大学院	4	1	2	1			1	0	1	0	4	2	50.0%
駒澤法科大学院	18	1	13	4	4	2	4	0	5	0	18	7	38.9%
日本法科大学院	54	7	43	8	26	7	6	0	11	0	57	22	38.6%
駿河台法科大学院	21	2	13	4	6	2	7	0	6	0	22	8	36.4%
神戸学院法科大学院	3	0	3	1					1	0	3	1	33.3%
大東文化法科大学院	19	4	10	0	7	1	2	0	7	0	19	5	26.3%
姫路獨協法科大学院	8	0	2	1	2	0			2	0	8	1	12.5%
京都産業法科大学院	1	0	2	0	1	0	1	0			2	0	0.0%
東海法科大学院	3	0	1	0	1	0	1	0	2	0	3	0	0.0%
総計	2091	1009	903	396	324	99	130	8	149	6	2122	1518	71.5%

法科大学院別合格者数・累積者数等（平成18年度修了者）

法科大学院名	平成18年度修了者											累積者数		
	平成19年新試験		平成20年新試験		平成21年新試験		平成22年新試験		平成23年新試験		受験者数	合格者	合格率	
	受験者	合格者	受験者	合格者	受験者	合格者	受験者	合格者	受験者	合格者				
一橋大法科大学院	88	54	30	15	7	3	2	1	3	0	90	73	81.1%	
神戸大法科大学院	76	37	37	23	10	3	6	1	3	0	79	64	81.0%	
東京大法科大学院	261	153	103	45	44	16	20	1	24	2	279	217	77.8%	
慶應義塾大法科大学院	225	147	53	21	26	3	12	1	16	1	232	173	74.6%	
京大法科大学院	175	112	54	17	21	6	8	0	16	0	182	135	74.2%	
東北大法科大学院	77	42	28	15	11	0	1	1	4	0	79	58	73.4%	
千葉大法科大学院	50	34	17	4	6	1	4	0	4	0	55	39	70.9%	
中央大法科大学院	202	108	80	31	30	4	15	0	17	0	211	143	67.8%	
名古屋大法科大学院	57	35	23	3	15	3	8	0	7	0	63	41	65.1%	
首都大東京法科大学院	54	23	26	11	16	4	6	1	8	0	60	39	65.0%	
早稲田大法科大学院	216	112	94	29	41	6	21	2	20	1	239	150	62.8%	
上智大法科大学院	66	29	27	15	12	2	11	0	10	0	74	46	62.2%	
南山大法科大学院	23	9	12	3	4	3	4	0	4	1	26	16	61.5%	
北海道大法科大学院	87	43	35	8	21	2	5	1	7	1	90	55	61.1%	
大阪大法科大学院	64	27	38	9	22	7	13	2	12	0	75	45	60.0%	
明治大法科大学院	152	57	81	22	44	14	22	4	20	2	166	99	59.6%	
大阪市立大法科大学院	63	26	31	12	10	3	9	0	5	0	69	41	59.4%	
琉球大法科大学院	16	7	9	2	3	0	2	1	4	0	18	10	55.6%	
広島大法科大学院	23	6	20	7	12	2	2	0	2	1	29	16	55.2%	
岡山大法科大学院	18	8	9	0	10	4	2	0	2	0	22	12	54.5%	
福岡大法科大学院	13	5	13	5	6	1	4	0	2	0	21	11	52.4%	
同志社大法科大学院	116	36	69	22	38	7	22	2	22	0	130	67	51.5%	
成蹊大法科大学院	32	11	22	9	13	1	15	1	10	0	45	22	48.9%	
専修大法科大学院	38	5	27	6	15	5	9	3	7	1	41	20	48.8%	
関西学院大法科大学院	98	31	59	19	26	4	19	0	12	0	111	54	48.6%	
創価大法科大学院	34	16	18	2	9	1	7	0	7	0	40	19	47.5%	
愛知大法科大学院	23	5	14	3	8	2	5	1	4	0	24	11	45.8%	
中京大法科大学院	18	4	13	4	6	1	1	0	3	0	20	9	45.0%	
立教大法科大学院	49	13	31	7	21	3	10	0	10	1	55	24	43.6%	
横浜国立大法科大学院	33	9	22	7	10	1	3	0	9	0	39	17	43.6%	
九州大法科大学院	68	26	25	5	28	2	16	0	11	0	77	33	42.9%	
立命館大法科大学院	103	36	62	9	47	7	23	1	19	0	127	53	41.7%	
金沢大法科大学院	23	7	18	2	11	2	7	1	6	0	29	12	41.4%	
香川大法科大学院	9	3	8	2	9	1	7	1	6	0	18	7	38.9%	
桐蔭横浜大法科大学院	35	9	26	5	17	2	14	1	7	0	45	17	37.8%	
山梨学院大法科大学院	27	8	20	2	7	1	8	1	5	0	32	12	37.5%	
学習院大法科大学院	36	5	30	6	13	4	5	0	3	0	41	15	36.6%	
法政大法科大学院	96	16	48	10	29	7	21	1	19	2	100	36	36.0%	
広島修道大法科大学院	21	6	14	3	10	0	7	1	6	0	28	10	35.7%	
名城大法科大学院	17	4	11	1	7	2	6	0	7	0	20	7	35.0%	
関西大法科大学院	102	21	81	12	47	7	19	1	17	1	123	42	34.1%	
明治学院大法科大学院	45	8	31	8	18	0	7	0	7	0	48	16	33.3%	
甲南大法科大学院	33	6	21	4	10	0	9	1	5	1	37	12	32.4%	
新潟大法科大学院	32	8	19	3	8	0	3	0	3	0	34	11	32.4%	
駒澤大法科大学院	24	4	19	4	10	1	10	1	9	0	32	10	31.3%	
神戸学院大法科大学院	8	3	5	0	4	0	6	1	4	0	13	4	30.8%	
東北学院大法科大学院	32	3	20	5	8	2	13	0	6	0	33	10	30.3%	
京都産業大法科大学院	34	7	27	3	17	1	14	2	10	0	43	13	30.2%	
大宮法科大学院大学	43	6	34	6	20	1	18	2	17	1	57	16	28.1%	
獨協大法科大学院	30	6	16	3	17	1	8	0	10	0	36	10	27.8%	
島根大法科大学院	18	3	15	4	6	0	9	0	8	0	26	7	26.9%	
西南学院大法科大学院	26	6	23	0	18	4	13	0	17	1	41	11	26.8%	
日本大法科大学院	68	6	61	10	43	3	23	1	29	4	91	24	26.4%	
青山学院大法科大学院	33	6	28	4	10	1	11	0	12	0	42	11	26.2%	
國學院大法科大学院	27	5	16	2	13	2	14	0	8	0	35	9	25.7%	
関東学院大法科大学院	14	4	9	1	12	1	11	0	8	0	24	6	25.0%	
東海大法科大学院	15	2	9	1	6	1	5	0	8	0	18	4	22.2%	
駿河台大法科大学院	33	5	30	2	13	0	20	2	15	0	48	9	18.8%	
大東文化大法科大学院	26	4	11	0	9	1	9	0	10	0	28	5	17.9%	
熊本大法科大学院	17	1	15	3	13	0	10	0	6	0	24	4	16.7%	
白鷗大法科大学院	16	3	8	0	4	0	5	0	6	0	18	3	16.7%	
近畿大法科大学院	15	2	6	0	6	0	9	1	7	0	19	3	15.8%	
神奈川大法科大学院	17	3	17	1	20	0	8	1	10	0	33	5	15.2%	
東洋大法科大学院	31	5	23	1	14	0	9	0	15	0	41	6	14.6%	
鹿児島大法科大学院	25	2	14	0	9	1	8	0	9	0	29	3	10.3%	
久留米大法科大学院	27	0	23	2	18	0	15	1	13	0	36	3	8.3%	
大阪学院大法科大学院	14	2	12	0	13	0	17	0	18	0	32	2	6.3%	
姫路獨協大法科大学院	17	0	10	0	8	1	8	0	8	0	22	1	4.5%	
総計	3704	1455	1960	500	1089	168	693	44	658	21	4244	2188	51.6%	

法科大学院別合格者数・累積者数等（平成19年度修了者）

法科大学院名	平成19年度修了者										
	平成20年新試験		平成21年新試験		平成22年新試験		平成23年新試験		累積者数		
	受験者	合格者	受験者	合格者	受験者	合格者	受験者	合格者	受験者実数	合格者	合格率
一橋大法科大学院	96	62	29	10	9	3	7	0	98	75	76.5%
神戸大法科大学院	86	46	36	15	15	6	5	1	89	68	76.4%
慶應義塾大法科大学院	230	140	70	23	30	11	11	3	234	177	75.6%
東京大法科大学院	256	150	86	39	27	9	18	3	267	201	75.3%
愛知大法科大学院	21	13	8	1	7	4	1	0	24	18	75.0%
中央大法科大学院	237	155	78	21	45	12	22	2	254	190	74.8%
千葉大法科大学院	49	27	20	4	12	4	5	1	51	36	70.6%
京都大法科大学院	179	81	86	27	33	10	18	7	188	125	66.5%
名古屋大法科大学院	71	29	34	12	22	7	12	2	76	50	65.8%
東北大法科大学院	89	40	39	8	22	6	10	2	93	56	60.2%
首都大東京法科大学院	46	27	17	3	11	1	7	0	53	31	58.5%
大阪大法科大学院	85	38	36	11	20	4	5	1	93	54	58.1%
広島大法科大学院	29	11	24	11	6	0	6	0	38	22	57.9%
北海道大法科大学院	70	24	45	12	22	7	16	3	83	46	55.4%
早稲田大法科大学院	249	99	118	30	64	15	31	2	264	146	55.3%
明治大法科大学院	168	56	91	24	46	11	24	2	179	93	52.0%
岡山大法科大学院	25	11	18	4	6	1	3	0	31	16	51.6%
九州大法科大学院	77	31	40	10	26	4	18	0	89	45	50.6%
横浜国立大法科大学院	42	16	25	5	13	3	8	1	50	25	50.0%
上智大法科大学院	84	32	46	11	23	3	15	1	96	47	49.0%
大阪市立大法科大学院	49	20	24	3	17	3	7	0	55	26	47.3%
立命館大法科大学院	119	42	73	13	41	5	25	4	137	64	46.7%
福岡大法科大学院	20	5	18	4	9	4	8	0	28	13	46.4%
南山大法科大学院	35	12	19	6	10	1	6	0	41	19	46.3%
同志社大法科大学院	127	34	76	13	47	13	25	2	137	62	45.3%
創価大法科大学院	41	11	32	5	19	5	11	0	48	21	43.8%
関西学院大法科大学院	96	29	60	10	36	6	20	1	108	46	42.6%
法政大法科大学院	72	18	47	7	27	8	20	2	87	35	40.2%
明治学院大法科大学院	40	7	21	6	13	3	10	0	40	16	40.0%
学習院大法科大学院	47	14	25	5	20	1	7	0	52	20	38.5%
新潟大法科大学院	28	6	20	6	8	0	6	0	32	12	37.5%
熊本大法科大学院	16	4	11	1	7	4	8	0	24	9	37.5%
神戸学院大法科大学院	13	6	10	1	8	1	6	0	22	8	36.4%
関西大法科大学院	100	24	68	11	48	7	26	2	123	44	35.8%
立教大法科大学院	58	13	41	8	31	3	11	0	69	24	34.8%
専修大法科大学院	44	9	24	5	16	2	15	1	51	17	33.3%
成蹊大法科大学院	21	8	14	2	12	1	13	0	33	11	33.3%
近畿大法科大学院	17	3	16	2	6	2	7	1	24	8	33.3%
山梨学院大法科大学院	17	4	11	2	11	1	2	0	22	7	31.8%
日本大法科大学院	61	9	49	8	34	6	24	1	78	24	30.8%
獨協大法科大学院	24	5	19	2	17	1	15	3	36	11	30.6%
大宮法科大学院大学	47	10	31	9	40	4	35	1	80	24	30.0%
北海学園大法科大学院	13	2	8	1	10	1	7	1	17	5	29.4%
神奈川大法科大学院	22	3	17	1	13	4	10	1	31	9	29.0%
名城大法科大学院	19	4	12	3	14	2	9	0	31	9	29.0%
甲南大法科大学院	45	8	25	5	19	2	8	1	58	16	27.6%
白鷗大法科大学院	10	1	7	2	3	0	4	0	11	3	27.3%
静岡大法科大学院	17	2	15	4	11	1	9	0	27	7	25.9%
金沢大法科大学院	29	2	16	4	12	1	10	2	35	9	25.7%
青山学院大法科大学院	29	9	31	3	17	0	12	0	47	12	25.5%
久留米大法科大学院	19	3	14	2	14	1	7	1	28	7	25.0%
香川大法科大学院	13	1	9	0	17	4	6	0	20	5	25.0%
駒澤大法科大学院	24	5	17	3	17	1	14	0	37	9	24.3%
広島修道大法科大学院	21	4	16	0	17	2	5	1	29	7	24.1%
東北学院大法科大学院	17	2	12	2	8	0	5	1	21	5	23.8%
筑波大法科大学院	26	5	14	1	11	0	9	1	31	7	22.6%
中京大法科大学院	23	4	15	1	11	1	7	0	27	6	22.2%
駿河台大法科大学院	48	7	31	3	22	1	8	1	58	12	20.7%
大東文化大法科大学院	19	5	11	1	7	0	11	0	29	6	20.7%
龍谷大法科大学院	24	2	21	0	20	4	11	1	35	7	20.0%
島根大法科大学院	11	0	11	1	5	1	8	1	16	3	18.8%
西南学院大法科大学院	23	2	22	2	9	1	9	0	29	5	17.2%
東海大法科大学院	24	3	17	1	10	0	11	1	33	5	15.2%
東洋大法科大学院	29	2	23	2	16	1	16	1	41	6	14.6%
琉球大法科大学院	15	1	15	2	8	0	7	0	22	3	13.6%
大阪学院大法科大学院	16	1	12	1	16	2	17	0	33	4	12.1%
鹿児島大法科大学院	9	1	11	0	8	0	5	1	17	2	11.8%
桐蔭横浜大法科大学院	37	3	23	1	21	1	17	0	46	5	10.9%
國學院大法科大学院	24	2	10	0	13	1	12	0	32	3	9.4%
関東学院大法科大学院	26	0	24	2	18	0	9	1	35	3	8.6%
愛知学院大法科大学院	16	0	10	1	9	0	8	0	22	1	4.5%
姫路獨協大法科大学院	12	0	14	1	13	0	9	0	25	1	4.0%
信州大法科大学院	19	0	10	1	14	0	9	0	26	1	3.8%
京都産業大法科大学院	17	1	13	0	13	0	13	0	27	1	3.7%
総計	3977	1466	2161	461	1352	234	851	65	4653	2226	47.8%

法科大学院別合格者・累積者数等（平成20年度修了者）

法科大学院名	平成20年度修了者								
	平成21年新試験		平成22年新試験		平成23年新試験		累計者数		
	受験者	合格者	受験者	合格者	受験者	合格者	受験者実数	合格者	合格率
一橋大法科大学院	96	70	26	8	7	3	98	81	82.7%
東京大法科大学院	252	159	92	42	32	15	272	216	79.4%
京都大法科大学院	178	111	57	25	22	9	184	145	78.8%
慶應義塾大法科大学院	217	120	82	39	30	8	225	167	74.2%
千葉大法科大学院	37	19	14	8	6	1	38	28	73.7%
首都大東京法科大学院	52	27	22	7	14	5	53	39	73.6%
中央大法科大学院	255	137	99	43	39	9	266	189	71.1%
愛知大法科大学院	24	16	9	3	1	0	27	19	70.4%
北海道大法科大学院	90	49	36	13	18	6	98	68	69.4%
神戸大法科大学院	100	55	38	8	19	8	103	71	68.9%
大阪大法科大学院	95	34	61	25	28	5	112	64	57.1%
大阪市立大法科大学院	61	18	35	11	22	7	63	36	57.1%
早稲田大法科大学院	221	88	122	35	69	15	243	138	56.8%
学習院大法科大学院	43	12	29	7	15	7	46	26	56.5%
名古屋大法科大学院	70	25	38	13	21	5	77	43	55.8%
明治大法科大学院	172	58	96	31	59	14	186	103	55.4%
立命館大法科大学院	115	40	64	19	36	9	127	68	53.5%
東北大法科大学院	101	22	64	22	36	12	106	56	52.8%
横浜国立大法科大学院	44	14	25	8	9	2	46	24	52.2%
九州大法科大学院	106	34	56	14	40	9	114	57	50.0%
北海学園大法科大学院	16	6	7	0	10	3	19	9	47.4%
福岡大法科大学院	13	2	13	3	10	3	17	8	47.1%
山梨学院大法科大学院	27	9	12	3	10	2	30	14	46.7%
金沢大法科大学院	22	5	11	5	8	1	24	11	45.8%
関西学院大法科大学院	102	23	62	19	33	6	114	48	42.1%
立教大法科大学院	48	14	28	6	23	4	58	24	41.4%
同志社大法科大学院	117	25	82	14	38	15	132	54	40.9%
久留米大法科大学院	17	3	13	4	13	3	25	10	40.0%
上智大法科大学院	80	25	44	7	27	3	89	35	39.3%
成蹊大法科大学院	39	11	24	4	18	5	51	20	39.2%
関西大法科大学院	90	17	63	15	41	9	105	41	39.0%
法政大法科大学院	56	11	41	6	25	8	66	25	37.9%
中京大法科大学院	17	4	13	1	8	2	19	7	36.8%
熊本大法科大学院	8	4	10	2	12	1	20	7	35.0%
南山大法科大学院	36	9	25	5	11	1	44	15	34.1%
広島修道大法科大学院	21	6	17	1	14	3	30	10	33.3%
専修大法科大学院	41	7	30	3	24	6	50	16	32.0%
琉球大法科大学院	22	2	15	2	10	4	25	8	32.0%
広島大法科大学院	47	8	37	7	14	1	51	16	31.4%
近畿大法科大学院	27	7	13	1	9	1	31	9	29.0%
甲南大法科大学院	55	12	35	3	22	3	64	18	28.1%
駒澤大法科大学院	17	1	17	4	12	1	22	6	27.3%
龍谷大法科大学院	27	5	23	3	17	2	42	10	23.8%
日本大法科大学院	55	9	42	7	32	2	76	18	23.7%
新潟大法科大学院	51	8	33	4	21	1	55	13	23.6%
神戸学院大法科大学院	14	2	9	1	6	1	17	4	23.5%
信州大法科大学院	16	3	12	2	9	1	26	6	23.1%
西南学院大法科大学院	27	4	18	3	12	1	35	8	22.9%
東洋大法科大学院	25	2	22	3	19	3	36	8	22.2%
関東学院大法科大学院	18	4	11	0	6	1	23	5	21.7%
岡山大法科大学院	22	5	13	1	9	0	28	6	21.4%
白鷗大法科大学院	13	2	7	1	2	0	14	3	21.4%
名城大法科大学院	18	2	10	2	18	2	29	6	20.7%
創価大法科大学院	34	6	30	3	18	0	46	9	19.6%
桐蔭横浜大法科大学院	22	5	25	3	20	1	48	9	18.8%
愛知学院大法科大学院	16	3	16	1	11	1	28	5	17.9%
東海大法科大学院	26	1	15	2	20	3	34	6	17.6%
筑波大法科大学院	20	2	14	3	13	0	31	5	16.1%
大宮法科大学院大学	30	2	28	4	34	3	60	9	15.0%
香川大法科大学院	24	2	12	2	6	0	27	4	14.8%
神奈川大法科大学院	23	3	10	1	12	0	27	4	14.8%
國學院大法科大学院	32	4	14	1	22	1	41	6	14.6%
青山学院大法科大学院	45	4	30	1	25	2	54	7	13.0%
獨協大法科大学院	30	2	32	2	29	2	47	6	12.8%
明治学院大法科大学院	37	3	27	2	27	1	51	6	11.8%
静岡大法科大学院	21	0	15	2	13	1	27	3	11.1%
東北学院大法科大学院	13	0	9	2	11	0	19	2	10.5%
鹿児島大法科大学院	15	1	9	0	12	1	20	2	10.0%
島根大法科大学院	6	0	9	1	8	0	13	1	7.7%
駿河台大法科大学院	29	1	17	2	20	0	40	3	7.5%
京都産業大法科大学院	20	0	23	2	22	1	41	3	7.3%
大阪学院大法科大学院	11	1	10	0	17	0	26	1	3.8%
大東文化大法科大学院	21	1	9	0	19	0	32	1	3.1%
姫路獨協大法科大学院	4	0	6	0	7	0	12	0	0.0%
総計	4012	1406	2237	557	1432	265	4675	2228	47.7%

法科大学院別合格者数・累積者数等（平成21年度修了者）

法科大学院名	平成21年度修了者						
	平成22年新試験		平成23年新試験		累計者数		
	受験者	合格者	受験者	合格者	受験者実数	合格者	合格率
一橋大法科大学院	101	57	38	22	102	79	77.5%
京大法科大学院	177	99	77	37	189	136	72.0%
慶應義塾大法科大学院	220	128	78	36	228	164	71.9%
東京大法科大学院	262	149	103	45	273	194	71.1%
千葉大法科大学院	38	18	17	9	39	27	69.2%
中央大法科大学院	264	132	120	45	271	177	65.3%
北海道大法科大学院	80	41	42	15	87	56	64.4%
東北大法科大学院	69	29	41	20	77	49	63.6%
名古屋大法科大学院	71	29	33	14	73	43	58.9%
大阪大法科大学院	85	39	47	15	95	54	56.8%
金沢大法科大学院	24	10	14	4	25	14	56.0%
神戸大法科大学院	82	34	43	13	87	47	54.0%
早稲田大法科大学院	189	78	101	30	205	108	52.7%
首都大東京法科大学院	59	20	38	10	62	30	48.4%
同志社大法科大学院	108	25	75	29	117	54	46.2%
立教大法科大学院	47	15	29	8	50	23	46.0%
上智大法科大学院	87	23	52	16	92	39	42.4%
山梨学院大法科大学院	20	9	12	1	24	10	41.7%
九州大法科大学院	77	28	54	11	96	39	40.6%
中京大法科大学院	17	4	13	4	20	8	40.0%
大阪市立大法科大学院	57	17	33	8	63	25	39.7%
学習院大法科大学院	38	11	25	5	42	16	38.1%
広島大法科大学院	32	9	25	5	38	14	36.8%
明治大法科大学院	168	39	116	28	182	67	36.8%
岡山大法科大学院	30	6	23	6	34	12	35.3%
静岡大法科大学院	11	3	11	3	17	6	35.3%
創価大法科大学院	35	10	20	3	38	13	34.2%
筑波大法科大学院	18	8	11	0	25	8	32.0%
専修大法科大学院	39	11	35	5	52	16	30.8%
島根大法科大学院	6	1	11	3	13	4	30.8%
香川大法科大学院	16	3	8	2	17	5	29.4%
法政大法科大学院	70	9	52	13	75	22	29.3%
愛知大法科大学院	22	6	13	1	24	7	29.2%
南山大法科大学院	34	4	26	6	38	10	26.3%
関西学院大法科大学院	63	12	47	8	77	20	26.0%
立命館大法科大学院	112	21	77	10	120	31	25.8%
広島修道大法科大学院	19	3	9	2	20	5	25.0%
東洋大法科大学院	24	3	18	4	29	7	24.1%
北海学園大法科大学院	14	2	14	3	21	5	23.8%
関東学院大法科大学院	11	3	7	0	13	3	23.1%
関西大法科大学院	85	9	70	14	102	23	22.5%
信州大法科大学院	15	3	11	1	18	4	22.2%
甲南大法科大学院	47	5	42	7	56	12	21.4%
横浜国立大法科大学院	48	6	30	4	49	10	20.4%
近畿大法科大学院	29	4	15	2	30	6	20.0%
名城大法科大学院	20	6	21	0	30	6	20.0%
新潟大法科大学院	37	5	21	3	41	8	19.5%
青山学院大法科大学院	23	2	20	3	26	5	19.2%
熊本大法科大学院	7	1	6	1	11	2	18.2%
大阪学院大法科大学院	12	1	14	2	17	3	17.6%
駒澤大法科大学院	19	3	20	1	24	4	16.7%
西南学院大法科大学院	32	4	24	2	37	6	16.2%
神奈川大法科大学院	21	2	17	2	26	4	15.4%
琉球大法科大学院	13	2	8	0	13	2	15.4%
成蹊大法科大学院	40	5	28	2	46	7	15.2%
明治学院大法科大学院	37	4	35	3	51	7	13.7%
大宮法科大学院大学	32	2	25	3	39	5	12.8%
日本大法科大学院	53	7	42	2	72	9	12.5%
國學院大法科大学院	27	3	11	1	32	4	12.5%
愛知学院大法科大学院	9	2	13	0	18	2	11.1%
駿河台大法科大学院	27	2	24	2	38	4	10.5%
大東文化大法科大学院	15	2	11	0	20	2	10.0%
白鷗大法科大学院	19	1	10	1	21	2	9.5%
福岡大法科大学院	9	1	8	0	11	1	9.1%
東北学院大法科大学院	9	0	9	1	12	1	8.3%
獨協大法科大学院	24	0	25	3	37	3	8.1%
桐蔭横浜大法科大学院	23	1	19	1	28	2	7.1%
神戸学院大法科大学院	15	1	10	0	16	1	6.3%
京都産業大法科大学院	24	0	28	2	34	2	5.9%
東海大法科大学院	23	0	21	2	34	2	5.9%
龍谷大法科大学院	27	1	29	1	42	2	4.8%
鹿児島大法科大学院	6	0	9	0	12	0	0.0%
久留米大法科大学院	8	0	11	0	15	0	0.0%
姫路獨協大法科大学院	1	0	0	0	1	0	0.0%
総計	3732	1233	2295	565	4209	1798	42.7%

## 平成18年新司法試験受験状況

	出願者	受験予定者	受験者	短答式試験の合格に必要な成績を得た者		合格者			
				人員	合格率 (対受験者)	人員	合格率		
							対短合	対受験者	
合計	2,137人	2,125人	2,091人	1,684人	80.5%	1,009人	59.9%	48.3%	
男性	1,588人	1,581人	1,552人	1,292人	83.2%	781人	60.4%	50.3%	
女性	549人	544人	539人	392人	72.7%	228人	58.2%	42.3%	
修了見込者	2,137人	2,125人	2,091人	1,684人	80.5%	1,009人	59.9%	48.3%	
修了者									
受験回数	1回	1,712人	1,701人	1,669人	1,297人	77.7%	748人	57.7%	44.8%
	2回	405人	404人	402人	368人	91.5%	247人	67.1%	61.4%
	3回	20人	20人	20人	19人	95.0%	14人	73.7%	70.0%
新司法試験のみの受験回数	1回	2,137人	2,125人	2,091人	1,684人	80.5%	1,009人	59.9%	48.3%
既修者	法学部	1,866人	1,856人	1,831人	1,467人	80.1%	893人	60.9%	48.8%
	非法学部	271人	269人	260人	217人	83.5%	116人	53.5%	44.6%
未修者	法学部								
	非法学部								
平成17年度修了者	既修者	2,137人	2,125人	2,091人	1,684人	80.5%	1,009人	59.9%	48.3%

## 平成19年新司法試験受験状況

	出願者	受験予定者	受験者	短答式試験の合格に必要な成績を得た者		合格者			
				人員	合格率 (対受験者)	人員	合格率		
							対短合	対受験者	
合計	5,401人	5,280人	4,607人	3,479人	75.5%	1,851人	53.2%	40.2%	
男性	3,786人	3,699人	3,261人	2,599人	79.7%	1,334人	51.3%	40.9%	
女性	1,615人	1,581人	1,346人	880人	65.4%	517人	58.8%	38.4%	
修了見込者	4,325人	4,204人	3,650人	2,680人	73.4%	1,455人	54.3%	39.9%	
修了者	1,076人	1,076人	957人	799人	83.5%	396人	49.6%	41.4%	
受験回数	1回	4,061人	3,948人	3,388人	2,383人	70.3%	1,250人	52.5%	36.9%
	2回	1,197人	1,189人	1,096人	980人	89.4%	525人	53.6%	47.9%
	3回	143人	143人	123人	116人	94.3%	76人	65.5%	61.8%
新司法試験のみの受験回数	1回	4,415人	4,294人	3,727人	2,695人	72.3%	1,460人	54.2%	39.2%
	2回	986人	986人	880人	784人	89.1%	391人	49.9%	44.4%
既修者	法学部	2,567人	2,539人	2,363人	2,001人	84.7%	1,095人	54.7%	46.3%
	非法学部	317人	312人	278人	239人	86.0%	120人	50.2%	43.2%
未修者	法学部	1,355人	1,296人	1,072人	661人	61.7%	344人	52.0%	32.1%
	非法学部	1,162人	1,133人	894人	578人	64.7%	292人	50.5%	32.7%
平成18年度修了者	既修者	1,864人	1,831人	1,738人	1,441人	82.9%	819人	56.8%	47.1%
	未修者	2,517人	2,429人	1,966人	1,239人	63.0%	636人	51.3%	32.3%
平成17年度修了者	既修者	1,020人	1,020人	903人	799人	88.5%	396人	49.6%	43.9%

平成20年新司法試験受験状況

		出願者	受験予定者	受験者	短答式試験の合格に必要な成績を得た者		合格者		
					人員	合格率 (対受験者)	人員	合格率	
								対短合	対受験者
合計		7,842人	7,710人	6,261人	4,654人	74.3%	2,065人	44.4%	33.0%
男性		5,469人	5,374人	4,397人	3,410人	77.6%	1,501人	44.0%	34.1%
女性		2,373人	2,336人	1,864人	1,244人	66.7%	564人	45.3%	30.3%
修了見込者		4,712人	4,580人	3,926人	2,855人	72.7%	1,462人	51.2%	37.2%
修了者		3,130人	3,130人	2,335人	1,799人	77.0%	603人	33.5%	25.8%
受験回数	1回	5,016人	4,890人	4,013人	2,734人	68.1%	1,312人	48.0%	32.7%
	2回	2,337人	2,333人	1,887人	1,580人	83.7%	633人	40.1%	33.5%
	3回	489人	487人	361人	340人	94.2%	120人	35.3%	33.2%
新司法試験のみの受験回数	1回	5,338人	5,206人	4,317人	3,025人	70.1%	1,504人	49.7%	34.8%
	2回	2,157人	2,157人	1,684人	1,384人	82.2%	473人	34.2%	28.1%
	3回	347人	347人	260人	245人	94.2%	88人	35.9%	33.8%
既修者	法学部	3,034人	3,012人	2,655人	2,321人	87.4%	1,182人	50.9%	44.5%
	非法学部	415人	412人	347人	318人	91.6%	149人	46.9%	42.9%
未修者	法学部	2,615人	2,539人	1,969人	1,204人	61.1%	436人	36.2%	22.1%
	非法学部	1,778人	1,747人	1,290人	811人	62.9%	298人	36.7%	23.1%
平成19年度修了者	既修者	2,037人	2,012人	1,898人	1,685人	88.8%	974人	57.8%	51.3%
	未修者	2,744人	2,637人	2,079人	1,191人	57.3%	492人	41.3%	23.7%
平成18年度修了者	既修者	937人	937人	780人	660人	84.6%	258人	39.1%	33.1%
	未修者	1,649人	1,649人	1,180人	824人	69.8%	242人	29.4%	20.5%
平成17年度修了者	既修者	475人	475人	324人	294人	90.7%	99人	33.7%	30.6%

平成21年新司法試験受験状況

		出願者	受験予定者	受験者	短答式試験の合格に必要な成績を得た者		合格者		
					人員	合格率 (対受験者)	人員	合格率	
								対短合	対受験者
合計		9,734人	9,564人	7,392人	5,055人	68.4%	2,043人	40.4%	27.6%
男性		6,800人	6,688人	5,206人	3,770人	72.4%	1,503人	39.9%	28.9%
女性		2,934人	2,876人	2,186人	1,285人	58.8%	540人	42.0%	24.7%
修了見込者		4,776人	4,606人	3,949人	2,801人	70.9%	1,401人	50.0%	35.5%
修了者		4,958人	4,958人	3,443人	2,254人	65.5%	642人	28.5%	18.6%
受験回数	1回	5,518人	5,349人	4,326人	2,731人	63.1%	1,275人	46.7%	29.5%
	2回	3,117人	3,116人	2,324人	1,711人	73.6%	597人	34.9%	25.7%
	3回	1,099人	1,099人	742人	613人	82.6%	171人	27.9%	23.0%
新司法試験のみの受験回数	1回	5,789人	5,619人	4,589人	2,981人	65.0%	1,428人	47.9%	31.1%
	2回	2,990人	2,990人	2,167人	1,560人	72.0%	472人	30.3%	21.8%
	3回	955人	955人	636人	514人	80.8%	143人	27.8%	22.5%
既修者	法学部	3,285人	3,262人	2,857人	2,394人	83.8%	1,126人	47.0%	39.4%
	非法学部	496人	492人	417人	346人	83.0%	140人	40.5%	33.6%
未修者	法学部	3,713人	3,620人	2,646人	1,456人	55.0%	491人	33.7%	18.6%
	非法学部	2,240人	2,190人	1,472人	859人	58.4%	286人	33.3%	19.4%
平成20年度修了者	既修者	2,057人	2,030人	1,947人	1,712人	87.9%	948人	55.4%	48.7%
	未修者	2,809人	2,666人	2,065人	1,114人	53.9%	458人	41.1%	22.2%
平成19年度修了者	既修者	972人	972人	824人	681人	82.6%	232人	34.1%	28.2%
	未修者	1,956人	1,956人	1,337人	801人	59.9%	229人	28.6%	17.1%
平成18年度修了者	既修者	545人	545人	373人	272人	72.9%	78人	28.7%	20.9%
	未修者	1,188人	1,188人	716人	400人	55.9%	90人	22.5%	12.6%
平成17年度修了者	既修者	207人	207人	130人	75人	57.7%	8人	10.7%	6.2%

平成22年新司法試験受験状況

		出願者	受験予定者	受験者	短答式試験の合格に必要な成績を得た者		合格者		
					人員	合格率 (対受験者)	人員	合格率	
								対短合	対受験者
合計		11,127人	10,908人	8,163人	5,773人	70.7%	2,074人	35.9%	25.4%
男性		7,827人	7,676人	5,819人	4,332人	74.4%	1,482人	34.2%	25.5%
女性		3,300人	3,232人	2,344人	1,441人	61.5%	592人	41.1%	25.3%
修了見込者		4,586人	4,367人	3,652人	2,707人	74.1%	1,226人	45.3%	33.6%
修了者		6,541人	6,541人	4,511人	3,066人	68.0%	848人	27.7%	18.8%
受験回数	1回	5,655人	5,438人	4,258人	2,811人	66.0%	1,183人	42.1%	27.8%
	2回	3,713人	3,711人	2,761人	1,988人	72.0%	619人	31.1%	22.4%
	3回	1,759人	1,759人	1,144人	974人	85.1%	272人	27.9%	23.8%
新司法試験のみの受験回数	1回	5,824人	5,605人	4,412人	2,956人	67.0%	1,261人	42.7%	28.6%
	2回	3,696人	3,696人	2,729人	1,960人	71.8%	597人	30.5%	21.9%
	3回	1,607人	1,607人	1,022人	857人	83.9%	216人	25.2%	21.1%
既修者	法学部	3,504人	3,474人	2,936人	2,557人	87.1%	1,095人	42.8%	37.3%
	非法学部	516人	511人	419人	373人	89.0%	147人	39.4%	35.1%
未修者	法学部	4,607人	4,482人	3,168人	1,868人	59.0%	584人	31.3%	18.4%
	非法学部	2,500人	2,441人	1,640人	975人	59.5%	248人	25.4%	15.1%
平成21年度修了者	既修者	1,937人	1,902人	1,769人	1,565人	88.5%	820人	52.4%	46.4%
	未修者	2,777人	2,592人	1,963人	1,180人	60.1%	413人	35.0%	21.0%
平成20年度修了者	既修者	1,017人	1,017人	870人	813人	93.4%	308人	37.9%	35.4%
	未修者	2,042人	2,043人	1,367人	879人	64.3%	249人	28.3%	18.2%
平成19年度修了者	既修者	612人	612人	412人	364人	88.3%	96人	26.4%	23.3%
	未修者	1,483人	1,483人	940人	545人	58.0%	138人	25.3%	14.7%
平成18年度修了者	既修者	252人	252人	155人	101人	65.2%	12人	11.9%	7.7%
	未修者	805人	805人	538人	239人	44.4%	32人	13.4%	5.9%
平成17年度修了者	既修者	202人	202人	149人	87人	58.4%	6人	6.9%	4.0%



平成23年新司法試験受験状況

	出願者	受験予定者	受験者	短答式試験の合格に必要な成績を得た者		合格者			
				人員	合格率 (対受験者)	人員	合格率		
							対短合	対受験者	
合計	11,891人	11,686人	8,765人	5,654人	64.5%	2,063人	36.5%	23.5%	
男性	8,481人	8,344人	6,333人	4,315人	68.1%	1,585人	36.7%	25.0%	
女性	3,410人	3,342人	2,432人	1,339人	55.1%	478人	35.7%	19.7%	
修了見込者	4,307人	4,102人	3,423人	2,364人	69.1%	1,139人	48.2%	33.3%	
修了者	7,584人	7,584人	5,342人	3,290人	61.6%	924人	28.1%	17.3%	
受験回数	1回	5,633人	5,429人	4,198人	2,551人	60.8%	1,140人	44.7%	27.2%
	2回	3,830人	3,829人	2,853人	1,893人	66.4%	591人	31.2%	20.7%
	3回	2,428人	2,428人	1,714人	1,210人	70.6%	332人	27.4%	19.4%
新司法試験のみの受験回数	1回	5,748人	5,543人	4,296人	2,638人	61.4%	1,185人	44.9%	27.6%
	2回	3,833人	3,833人	2,845人	1,887人	66.3%	578人	30.6%	20.3%
	3回	2,310人	2,310人	1,624人	1,129人	69.5%	300人	26.6%	18.5%
既修者	法学部	3,494人	3,456人	2,915人	2,376人	81.5%	1,068人	44.9%	36.6%
	非法学部	502人	498人	422人	339人	80.3%	114人	33.6%	27.0%
未修者	法学部	5,159人	5,043人	3,608人	1,960人	54.3%	621人	31.7%	17.2%
	非法学部	2,736人	2,689人	1,820人	979人	53.8%	260人	26.6%	14.3%
平成22年度修了者	既修者	1,907人	1,865人	1,719人	1,393人	81.0%	718人	51.5%	41.8%
	未修者	2,562人	2,399人	1,810人	1,008人	55.7%	429人	42.6%	23.7%
平成21年度修了者	既修者	1,022人	1,022人	873人	747人	85.6%	304人	40.7%	34.8%
	未修者	2,044人	2,044人	1,422人	878人	61.7%	261人	29.7%	18.4%
平成20年度修了者	既修者	558人	558人	400人	362人	90.5%	126人	34.8%	31.5%
	未修者	1,618人	1,618人	1,032人	574人	55.6%	139人	24.2%	13.5%
平成19年度修了者	既修者	302人	302人	181人	127人	70.2%	25人	19.7%	13.8%
	未修者	1,022人	1,022人	670人	295人	44.0%	40人	13.6%	6.0%
平成18年度修了者	既修者	207人	207人	164人	86人	52.4%	9人	10.5%	5.5%
	未修者	649人	649人	494人	184人	37.2%	12人	6.5%	2.4%

( 抜 粋 )

## 平成18年新司法試験の結果

平成18年9月21日  
法務省大臣官房人事課

## 1 合格者数等

(1) 合格者数 1,009人

(参考)

- ・ 出願者数 2,137人
- ・ 受験予定者(出願者中,法科大学院を修了した者)の数 2,125人
- ・ 受験者数 2,091人(途中欠席4人)
  - 男性 1,552人(途中欠席3人)
  - 女性 539人(途中欠席1人)
- ・ 短答式試験の合格に必要な成績を得た者の数 1,684人

(2) 合格判定

論文式試験の各科目において,素点の25%点(公法系科目・刑事系科目は50点,民事系科目は75点,選択科目は25点)以上の成績を得た者のうち,短答式試験の得点と論文式試験の得点による総合評価の総合点915点以上の1,009人を合格者とする(平成18年9月20日司法試験委員会決定)

(3) 合格者の選択科目別人員・割合

倒産法	237人(23.5%)
租税法	55人(5.4%)
経済法	109人(10.8%)
知的財産法	159人(15.8%)
労働法	331人(32.8%)
環境法	46人(4.6%)
国際関係法(公法系)	18人(1.8%)
国際関係法(私法系)	54人(5.3%)

(4) 総合評価対象者 1,672人

※ 短答式試験の合格に必要な成績を得た1,684人のうち,12人は,最低ライン点に達しない科目があるため,総合評価の対象外

(5) 総合点

- ・ 最高点 1453.37点
- ・ 最低点 593.62点
- ・ 平均点 951.46点

(6) 合格者の年齢別構成

- ・ 平均年齢 28.87歳
- ・ 最高年齢 58歳
- ・ 最低年齢 23歳

(7) 合格者の性別構成

- ・ 男性 781人(77.40%)
- ・ 女性 228人(22.60%)

(8) 合格者の司法試験受験回数

- ・ 1回目 748人
- ・ 2回目 247人
- ・ 3回目 14人

対象となる司法試験は、平成16年度旧司法試験、平成17年度旧司法試験及び平成18年新司法試験である。

2 論文式試験結果

(1) 論文式試験採点対象者 1,684人

短答式試験の各科目において、満点の40%点（公法系科目40点，民事系科目60点，刑事系科目40点）以上の成績を得た者のうち、各科目の合計得点が210点以上の成績を得たもの（平成18年6月12日司法試験委員会決定）

(2) 得点

- ・ 最高点 672.78点
- ・ 最低点 183.18点
- ・ 平均点 404.06点

(3) 科目別得点等

試 験 科 目		最 高 点	最 低 点	最低ライン 点未満(人)
公 法 系 科 目		169.02	37.10	1
民 事 系 科 目		275.75	31.28	5
刑 事 系 科 目		185.01	34.35	1
選 択 科 目	倒 産 法	79.36	15.79	3
	租 税 法	71.38	19.87	1
	経 済 法	79.25	19.86	
	知 的 財 産 法	84.61	18.29	2
	労 働 法	84.73	17.97	
	環 境 法	69.64	27.39	
	国際関係法(公法系)	68.21	29.45	
国際関係法(私法系)	70.68	16.26		
最低ライン点未満実人員				12

3 参考資料

- ・ 平成18年新司法試験総合点別人員調（総合評価）
- ・ 平成18年新司法試験論文式試験得点別人員調（合計得点）
- ・ 平成18年新司法試験論文式試験得点別人員調（公法系科目）
- ・ 平成18年新司法試験論文式試験得点別人員調（民事系科目）
- ・ 平成18年新司法試験論文式試験得点別人員調（刑事系科目）
- ・ 平成18年新司法試験論文式試験得点別人員調（選択科目）

平成18年新司法試験総合点別人員調（総合評価）

総合点	人員(人)	人員累計(人)	累計割合(%)	総合点	人員(人)	人員累計(人)	累計割合(%)	総合点	人員(人)	人員累計(人)	累計割合(%)
1453	1	1	0.06	1382		1	0.06	1311	1	6	0.36
1452		1	0.06	1381		1	0.06	1310		6	0.36
1451		1	0.06	1380		1	0.06	1309		6	0.36
1450		1	0.06	1379		1	0.06	1308		6	0.36
1449		1	0.06	1378		1	0.06	1307		6	0.36
1448		1	0.06	1377		1	0.06	1306		6	0.36
1447		1	0.06	1376		1	0.06	1305		6	0.36
1446		1	0.06	1375		1	0.06	1304		6	0.36
1445		1	0.06	1374		1	0.06	1303		6	0.36
1444		1	0.06	1373		1	0.06	1302		6	0.36
1443		1	0.06	1372		1	0.06	1301		6	0.36
1442		1	0.06	1371		1	0.06	1300		6	0.36
1441		1	0.06	1370		1	0.06	1299		6	0.36
1440		1	0.06	1369		1	0.06	1298		6	0.36
1439		1	0.06	1368		1	0.06	1297		6	0.36
1438		1	0.06	1367		1	0.06	1296		6	0.36
1437		1	0.06	1366		1	0.06	1295		6	0.36
1436		1	0.06	1365		1	0.06	1294		6	0.36
1435		1	0.06	1364		1	0.06	1293		6	0.36
1434		1	0.06	1363		1	0.06	1292		6	0.36
1433		1	0.06	1362		1	0.06	1291		6	0.36
1432		1	0.06	1361		1	0.06	1290		6	0.36
1431		1	0.06	1360		1	0.06	1289		6	0.36
1430		1	0.06	1359		1	0.06	1288		6	0.36
1429		1	0.06	1358		1	0.06	1287	1	7	0.42
1428		1	0.06	1357	1	2	0.12	1286		7	0.42
1427		1	0.06	1356		2	0.12	1285		7	0.42
1426		1	0.06	1355		2	0.12	1284	1	8	0.48
1425		1	0.06	1354		2	0.12	1283		8	0.48
1424		1	0.06	1353		2	0.12	1282		8	0.48
1423		1	0.06	1352	1	3	0.18	1281		8	0.48
1422		1	0.06	1351		3	0.18	1280	1	9	0.54
1421		1	0.06	1350		3	0.18	1279		9	0.54
1420		1	0.06	1349		3	0.18	1278	1	10	0.60
1419		1	0.06	1348		3	0.18	1277		10	0.60
1418		1	0.06	1347		3	0.18	1276		10	0.60
1417		1	0.06	1346		3	0.18	1275		10	0.60
1416		1	0.06	1345		3	0.18	1274	1	11	0.66
1415		1	0.06	1344		3	0.18	1273	1	12	0.72
1414		1	0.06	1343		3	0.18	1272	1	13	0.78
1413		1	0.06	1342		3	0.18	1271	1	14	0.84
1412		1	0.06	1341		3	0.18	1270		14	0.84
1411		1	0.06	1340		3	0.18	1269	1	15	0.90
1410		1	0.06	1339		3	0.18	1268		15	0.90
1409		1	0.06	1338		3	0.18	1267		15	0.90
1408		1	0.06	1337		3	0.18	1266		15	0.90
1407		1	0.06	1336		3	0.18	1265		15	0.90
1406		1	0.06	1335		3	0.18	1264		15	0.90
1405		1	0.06	1334		3	0.18	1263	2	17	1.02
1404		1	0.06	1333		3	0.18	1262		17	1.02
1403		1	0.06	1332		3	0.18	1261		17	1.02
1402		1	0.06	1331		3	0.18	1260	3	20	1.20
1401		1	0.06	1330	1	4	0.24	1259		20	1.20
1400		1	0.06	1329		4	0.24	1258		20	1.20
1399		1	0.06	1328		4	0.24	1257	1	21	1.26
1398		1	0.06	1327		4	0.24	1256		21	1.26
1397		1	0.06	1326		4	0.24	1255	1	22	1.32
1396		1	0.06	1325		4	0.24	1254		22	1.32
1395		1	0.06	1324		4	0.24	1253		22	1.32
1394		1	0.06	1323		4	0.24	1252	1	23	1.38
1393		1	0.06	1322		4	0.24	1251		23	1.38
1392		1	0.06	1321		4	0.24	1250	2	25	1.50
1391		1	0.06	1320		4	0.24	1249		25	1.50
1390		1	0.06	1319		4	0.24	1248		25	1.50
1389		1	0.06	1318	1	5	0.30	1247		25	1.50
1388		1	0.06	1317		5	0.30	1246		25	1.50
1387		1	0.06	1316		5	0.30	1245		25	1.50
1386		1	0.06	1315		5	0.30	1244		25	1.50
1385		1	0.06	1314		5	0.30	1243		25	1.50
1384		1	0.06	1313		5	0.30	1242		25	1.50
1383		1	0.06	1312		5	0.30	1241	1	26	1.56

(注) 1 累計割合(%)は、総合評価対象者1,672人に対する人員累計(人)の割合である。  
 2 最低ライン点未満の者を除く。

総合点	人員(人)	人員累計(人)	累計割合(%)	総合点	人員(人)	人員累計(人)	累計割合(%)	総合点	人員(人)	人員累計(人)	累計割合(%)
1240	1	27	1.61	1169	1	70	4.19	1098	3	205	12.26
1239		27	1.61	1168		70	4.19	1097	4	209	12.50
1238		27	1.61	1167		70	4.19	1096	1	210	12.56
1237		27	1.61	1166	2	72	4.31	1095	1	211	12.62
1236		27	1.61	1165	1	73	4.37	1094		211	12.62
1235		27	1.61	1164	1	74	4.43	1093	3	214	12.80
1234		27	1.61	1163	1	75	4.49	1092	2	216	12.92
1233		27	1.61	1162	4	79	4.72	1091	4	220	13.16
1232		27	1.61	1161	2	81	4.84	1090	4	224	13.40
1231	2	29	1.73	1160	2	83	4.96	1089	1	225	13.46
1230		29	1.73	1159	2	85	5.08	1088	2	227	13.58
1229		29	1.73	1158	1	86	5.14	1087	2	229	13.70
1228		29	1.73	1157	4	90	5.38	1086	5	234	14.00
1227		29	1.73	1156		90	5.38	1085	2	236	14.11
1226		29	1.73	1155	2	92	5.50	1084	2	238	14.23
1225		29	1.73	1154	2	94	5.62	1083	2	240	14.35
1224		29	1.73	1153	2	96	5.74	1082	1	241	14.41
1223	1	30	1.79	1152	1	97	5.80	1081	1	242	14.47
1222	1	31	1.85	1151	3	100	5.98	1080	2	244	14.59
1221	1	32	1.91	1150		100	5.98	1079	3	247	14.77
1220	1	33	1.97	1149	1	101	6.04	1078	6	253	15.13
1219		33	1.97	1148	1	102	6.10	1077	5	258	15.43
1218	1	34	2.03	1147		102	6.10	1076	1	259	15.49
1217		34	2.03	1146	1	103	6.16	1075	3	262	15.67
1216		34	2.03	1145	2	105	6.28	1074	2	264	15.79
1215		34	2.03	1144	3	108	6.46	1073	3	267	15.97
1214	1	35	2.09	1143	1	109	6.52	1072	3	270	16.15
1213		35	2.09	1142	3	112	6.70	1071	5	275	16.45
1212	1	36	2.15	1141	1	113	6.76	1070	4	279	16.69
1211	2	38	2.27	1140	1	114	6.82	1069	3	282	16.87
1210		38	2.27	1139	1	115	6.88	1068	2	284	16.99
1209		38	2.27	1138	3	118	7.06	1067	4	288	17.22
1208		38	2.27	1137		118	7.06	1066	5	293	17.52
1207		38	2.27	1136		118	7.06	1065	5	298	17.82
1206	1	39	2.33	1135	4	122	7.30	1064	8	306	18.30
1205		39	2.33	1134		122	7.30	1063	4	310	18.54
1204		39	2.33	1133		122	7.30	1062	3	313	18.72
1203	2	41	2.45	1132	2	124	7.42	1061	3	316	18.90
1202		41	2.45	1131	1	125	7.48	1060	2	318	19.02
1201	1	42	2.51	1130	4	129	7.72	1059	8	326	19.50
1200	1	43	2.57	1129	2	131	7.83	1058	4	330	19.74
1199	3	46	2.75	1128	1	132	7.89	1057	5	335	20.04
1198	2	48	2.87	1127	4	136	8.13	1056	10	345	20.63
1197	1	49	2.93	1126	1	137	8.19	1055	4	349	20.87
1196		49	2.93	1125	2	139	8.31	1054		349	20.87
1195	1	50	2.99	1124	1	140	8.37	1053	5	354	21.17
1194	1	51	3.05	1123	4	144	8.61	1052	4	358	21.41
1193	1	52	3.11	1122	1	145	8.67	1051	2	360	21.53
1192	1	53	3.17	1121	4	149	8.91	1050	5	365	21.83
1191	2	55	3.29	1120	2	151	9.03	1049	1	366	21.89
1190	1	56	3.35	1119	4	155	9.27	1048	7	373	22.31
1189		56	3.35	1118	3	158	9.45	1047	3	376	22.49
1188	3	59	3.53	1117	2	160	9.57	1046	4	380	22.73
1187		59	3.53	1116		160	9.57	1045	2	382	22.85
1186		59	3.53	1115	3	163	9.75	1044	2	384	22.97
1185		59	3.53	1114	2	165	9.87	1043	3	387	23.15
1184		59	3.53	1113	4	169	10.11	1042		387	23.15
1183	1	60	3.59	1112		169	10.11	1041	6	393	23.50
1182		60	3.59	1111	3	172	10.29	1040	4	397	23.74
1181	1	61	3.65	1110	2	174	10.41	1039	7	404	24.16
1180	2	63	3.77	1109	2	176	10.53	1038	4	408	24.40
1179		63	3.77	1108	3	179	10.71	1037	1	409	24.46
1178		63	3.77	1107	3	182	10.89	1036	4	413	24.70
1177	1	64	3.83	1106	5	187	11.18	1035	5	418	25.00
1176		64	3.83	1105	1	188	11.24	1034	6	424	25.36
1175	1	65	3.89	1104	3	191	11.42	1033	4	428	25.60
1174	1	66	3.95	1103	1	192	11.48	1032	5	433	25.90
1173		66	3.95	1102	1	193	11.54	1031	3	436	26.08
1172	1	67	4.01	1101	2	195	11.66	1030	7	443	26.50
1171	1	68	4.07	1100	4	199	11.90	1029	5	448	26.79
1170	1	69	4.13	1099	3	202	12.08	1028	3	451	26.97

総合点	人員(人)	人員累計(人)	累計割合(%)	総合点	人員(人)	人員累計(人)	累計割合(%)	総合点	人員(人)	人員累計(人)	累計割合(%)
1027	5	456	27.27	956	6	780	46.65	885	4	1162	69.50
1026	3	459	27.45	955	4	784	46.89	884	3	1165	69.68
1025	3	462	27.63	954	6	790	47.25	883	3	1168	69.86
1024	2	464	27.75	953	3	793	47.43	882	4	1172	70.10
1023	7	471	28.17	952	3	796	47.61	881	1	1173	70.16
1022	7	478	28.59	951	5	801	47.91	880		1173	70.16
1021	4	482	28.83	950	10	811	48.50	879	5	1178	70.45
1020	2	484	28.95	949	7	818	48.92	878	6	1184	70.81
1019	4	488	29.19	948	4	822	49.16	877	6	1190	71.17
1018	4	492	29.43	947	9	831	49.70	876	5	1195	71.47
1017	2	494	29.55	946	6	837	50.06	875	3	1198	71.65
1016	6	500	29.90	945	8	845	50.54	874	4	1202	71.89
1015	2	502	30.02	944	2	847	50.66	873	2	1204	72.01
1014	4	506	30.26	943	6	853	51.02	872	5	1209	72.31
1013	5	511	30.56	942	8	861	51.50	871	5	1214	72.61
1012	8	519	31.04	941	8	869	51.97	870	2	1216	72.73
1011	4	523	31.28	940	9	878	52.51	869	3	1219	72.91
1010	8	531	31.76	939	6	884	52.87	868	4	1223	73.15
1009	8	539	32.24	938	5	889	53.17	867	8	1231	73.62
1008	3	542	32.42	937	3	892	53.35	866	5	1236	73.92
1007	5	547	32.72	936	3	895	53.53	865	10	1246	74.52
1006	6	553	33.07	935	5	900	53.83	864	3	1249	74.70
1005	6	559	33.43	934	5	905	54.13	863	12	1261	75.42
1004	4	563	33.67	933	1	906	54.19	862	4	1265	75.66
1003	4	567	33.91	932	8	914	54.67	861	5	1270	75.96
1002	6	573	34.27	931	6	920	55.02	860	4	1274	76.20
1001	4	577	34.51	930	5	925	55.32	859	3	1277	76.38
1000	1	578	34.57	929	4	929	55.56	858	6	1283	76.73
999	3	581	34.75	928	6	935	55.92	857	3	1286	76.91
998	5	586	35.05	927	4	939	56.16	856	4	1290	77.15
997	4	590	35.29	926	4	943	56.40	855	5	1295	77.45
996	1	591	35.35	925	8	951	56.88	854	1	1296	77.51
995	8	599	35.83	924	8	959	57.36	853	4	1300	77.75
994	5	604	36.12	923	6	965	57.72	852	9	1309	78.29
993	9	613	36.66	922	10	975	58.31	851	6	1315	78.65
992	2	615	36.78	921	3	978	58.49	850	5	1320	78.95
991	3	618	36.96	920	9	987	59.03	849	6	1326	79.31
990	6	624	37.32	919	3	990	59.21	848	6	1332	79.67
989	3	627	37.50	918	7	997	59.63	847	3	1335	79.84
988	7	634	37.92	917	5	1002	59.93	846	3	1338	80.02
987	3	637	38.10	916	7	1009	60.35	845	4	1342	80.26
986	8	645	38.58	915		1009	60.35	844	4	1346	80.50
985	6	651	38.94	914	7	1016	60.77	843	3	1349	80.68
984	3	654	39.11	913	5	1021	61.06	842	2	1351	80.80
983	3	657	39.29	912	2	1023	61.18	841	1	1352	80.86
982	10	667	39.89	911	4	1027	61.42	840	5	1357	81.16
981	5	672	40.19	910	6	1033	61.78	839	3	1360	81.34
980	4	676	40.43	909	3	1036	61.96	838	5	1365	81.64
979	4	680	40.67	908	6	1042	62.32	837	6	1371	82.00
978	4	684	40.91	907	11	1053	62.98	836	3	1374	82.18
977	5	689	41.21	906	4	1057	63.22	835	5	1379	82.48
976	6	695	41.57	905	7	1064	63.64	834	6	1385	82.83
975	4	699	41.81	904	2	1066	63.76	833	3	1388	83.01
974	6	705	42.17	903	5	1071	64.06	832	2	1390	83.13
973	2	707	42.28	902	3	1074	64.23	831	3	1393	83.31
972	4	711	42.52	901	2	1076	64.35	830	2	1395	83.43
971	4	715	42.76	900	4	1080	64.59	829	6	1401	83.79
970	5	720	43.06	899	10	1090	65.19	828	3	1404	83.97
969	3	723	43.24	898	3	1093	65.37	827	1	1405	84.03
968	4	727	43.48	897	6	1099	65.73	826	3	1408	84.21
967	3	730	43.66	896	7	1106	66.15	825	1	1409	84.27
966	2	732	43.78	895	11	1117	66.81	824	4	1413	84.51
965	9	741	44.32	894	5	1122	67.11	823	3	1416	84.69
964	7	748	44.74	893	2	1124	67.22	822	2	1418	84.81
963	4	752	44.98	892	7	1131	67.64	821	2	1420	84.93
962	6	758	45.33	891	3	1134	67.82	820	5	1425	85.23
961		758	45.33	890	5	1139	68.12	819	4	1429	85.47
960	5	763	45.63	889	4	1143	68.36	818	2	1431	85.59
959	4	767	45.87	888	3	1146	68.54	817	3	1434	85.77
958	5	772	46.17	887	6	1152	68.90	816	2	1436	85.89
957	2	774	46.29	886	6	1158	69.26	815	4	1440	86.12

総合点	人員(人)	人員累計(人)	累計割合(%)	総合点	人員(人)	人員累計(人)	累計割合(%)	総合点	人員(人)	人員累計(人)	累計割合(%)
814	4	1444	86.36	740		1611	96.35	666		1662	99.40
813	2	1446	86.48	739	4	1615	96.59	665		1662	99.40
812	1	1447	86.54	738	2	1617	96.71	664		1662	99.40
811	2	1449	86.66	737		1617	96.71	663		1662	99.40
810	3	1452	86.84	736	1	1618	96.77	662		1662	99.40
809	7	1459	87.26	735	5	1623	97.07	661	1	1663	99.46
808	1	1460	87.32	734	1	1624	97.13	660	1	1664	99.52
807	1	1461	87.38	733		1624	97.13	659		1664	99.52
806		1461	87.38	732		1624	97.13	658		1664	99.52
805	1	1462	87.44	731	1	1625	97.19	657		1664	99.52
804	1	1463	87.50	730		1625	97.19	656		1664	99.52
803	7	1470	87.92	729		1625	97.19	655	1	1665	99.58
802	1	1471	87.98	728	2	1627	97.31	654	1	1666	99.64
801	3	1474	88.16	727	2	1629	97.43	653		1666	99.64
800	2	1476	88.28	726		1629	97.43	652		1666	99.64
799	8	1484	88.76	725	1	1630	97.49	651	1	1667	99.70
798	3	1487	88.94	724	1	1631	97.55	650		1667	99.70
797	3	1490	89.11	723		1631	97.55	649		1667	99.70
796	1	1491	89.17	722		1631	97.55	648		1667	99.70
795	3	1494	89.35	721		1631	97.55	647		1667	99.70
794	4	1498	89.59	720		1631	97.55	646		1667	99.70
793	5	1503	89.89	719	2	1633	97.67	645		1667	99.70
792	5	1508	90.19	718		1633	97.67	644		1667	99.70
791		1508	90.19	717		1633	97.67	643		1667	99.70
790	5	1513	90.49	716		1633	97.67	642		1667	99.70
789	4	1517	90.73	715		1633	97.67	641	1	1668	99.76
788	1	1518	90.79	714	3	1636	97.85	640		1668	99.76
787	3	1521	90.97	713	2	1638	97.97	639		1668	99.76
786	1	1522	91.03	712		1638	97.97	638		1668	99.76
785	3	1525	91.21	711		1638	97.97	637		1668	99.76
784	5	1530	91.51	710	1	1639	98.03	636		1668	99.76
783	1	1531	91.57	709		1639	98.03	635		1668	99.76
782	1	1532	91.63	708	3	1642	98.21	634		1668	99.76
781	6	1538	91.99	707		1642	98.21	633		1668	99.76
780	3	1541	92.17	706		1642	98.21	632		1668	99.76
779	4	1545	92.40	705	1	1643	98.27	631		1668	99.76
778	1	1546	92.46	704	1	1644	98.33	630		1668	99.76
777	1	1547	92.52	703		1644	98.33	629	1	1669	99.82
776	4	1551	92.76	702	1	1645	98.39	628		1669	99.82
775	1	1552	92.82	701		1645	98.39	627		1669	99.82
774	1	1553	92.88	700		1645	98.39	626		1669	99.82
773	3	1556	93.06	699		1645	98.39	625		1669	99.82
772	1	1557	93.12	698		1645	98.39	624		1669	99.82
771		1557	93.12	697	2	1647	98.50	623		1669	99.82
770	2	1559	93.24	696		1647	98.50	622		1669	99.82
769	4	1563	93.48	695	1	1648	98.56	621		1669	99.82
768	1	1564	93.54	694	1	1649	98.62	620		1669	99.82
767	4	1568	93.78	693	2	1651	98.74	619		1669	99.82
766	3	1571	93.96	692	3	1654	98.92	618		1669	99.82
765	2	1573	94.08	691	1	1655	98.98	617		1669	99.82
764		1573	94.08	690		1655	98.98	616		1669	99.82
763	3	1576	94.26	689	1	1656	99.04	615		1669	99.82
762	1	1577	94.32	688	2	1658	99.16	614		1669	99.82
761		1577	94.32	687		1658	99.16	613		1669	99.82
760		1577	94.32	686		1658	99.16	612		1669	99.82
759	1	1578	94.38	685		1658	99.16	611		1669	99.82
758		1578	94.38	684		1658	99.16	610		1669	99.82
757		1578	94.38	683		1658	99.16	609	1	1670	99.88
756	3	1581	94.56	682	1	1659	99.22	608		1670	99.88
755	2	1583	94.68	681		1659	99.22	607		1670	99.88
754	2	1585	94.80	680		1659	99.22	606		1670	99.88
753	4	1589	95.04	679		1659	99.22	605		1670	99.88
752	1	1590	95.10	678	1	1660	99.28	604		1670	99.88
751		1590	95.10	677	1	1661	99.34	603		1670	99.88
750	3	1593	95.28	676		1661	99.34	602		1670	99.88
749	3	1596	95.45	675		1661	99.34	601		1670	99.88
748	2	1598	95.57	674	1	1662	99.40	600		1670	99.88
747	4	1602	95.81	673		1662	99.40	599		1670	99.88
746	1	1603	95.87	672		1662	99.40	598		1670	99.88
745	2	1605	95.99	671		1662	99.40	597		1670	99.88
744	3	1608	96.17	670		1662	99.40	596		1670	99.88
743	1	1609	96.23	669		1662	99.40	595		1670	99.88
742	1	1610	96.29	668		1662	99.40	594		1670	99.88
741	1	1611	96.35	667		1662	99.40	593	2	1672	100.00

## 平成18年新司法試験法科大学院別合格者数等

法科大学院名	出願者数	受験者数	最終合格者数
愛知大学法科大学院	19	18 (17)	13
青山学院大学法科大学院	14	14 (10)	5
大阪市立大学法科大学院	27	26 (24)	18
大阪大学法科大学院	21	21 (17)	10
岡山大学法科大学院	12	12 (8)	4
学習院大学法科大学院	49	49 (31)	15
神奈川大学法科大学院	15	13 (11)	4
金沢大学法科大学院	2	2 (2)	1
関西大学法科大学院	51	50 (42)	18
関西学院大学法科大学院	65	64 (48)	28
関東学院大学法科大学院	17	15 (11)	1
九州大学法科大学院	13	13 (10)	7
京都産業大学法科大学院	2	1 (1)	0
京都大学法科大学院	130	129 (112)	87
近畿大学法科大学院	6	6 (4)	3
熊本大学法科大学院	4	4 (4)	1
久留米大学法科大学院	4	4 (2)	1
慶應義塾大学法科大学院	166	164 (138)	104
甲南大学法科大学院	18	18 (15)	5
神戸学院大学法科大学院	3	3 (2)	0
神戸大学法科大学院	62	62 (58)	40
國學院大学法科大学院	2	2 (2)	1
駒澤大学法科大学院	18	18 (10)	1
島根大学法科大学院	1	1 (1)	1
上智大学法科大学院	51	51 (39)	17
駿河台大学法科大学院	22	21 (10)	2
成蹊大学法科大学院	25	25 (22)	11
西南学院大学法科大学院	4	4 (3)	2
専修大学法科大学院	52	51 (37)	9
創価大学法科大学院	14	14 (13)	8
大東文化大学法科大学院	20	19 (9)	4
千葉大学法科大学院	27	27 (23)	15
中央大学法科大学院	240	239 (212)	131
東海大学法科大学院	3	3 (1)	0
東京大学法科大学院	173	170 (143)	120
東京都立大学法科大学院	39	39 (34)	17
同志社大学法科大学院	89	88 (61)	35
東北大学法科大学院	43	42 (33)	20
東洋大学法科大学院	24	24 (17)	4
名古屋大学法科大学院	28	28 (24)	17
南山大学法科大学院	10	10 (8)	5
新潟大学法科大学院	10	10 (8)	5
日本大学法科大学院	58	54 (30)	7
白鷗大学法科大学院	7	6 (6)	3
一橋大学法科大学院	53	53 (51)	44
姫路獨協大学法科大学院	8	8 (5)	0
広島大学法科大学院	12	12 (11)	3
福岡大学法科大学院	5	5 (4)	3
法政大学法科大学院	66	62 (46)	23
北海道大学法科大学院	38	38 (35)	26
明治学院大学法科大学院	18	18 (14)	8
明治大学法科大学院	97	95 (86)	43
名城大学法科大学院	5	5 (5)	2
山梨学院大学法科大学院	11	11 (8)	6
横浜国立大学法科大学院	10	10 (7)	5
立教大学法科大学院	19	18 (13)	7
立命館大学法科大学院	104	103 (69)	27
早稲田大学法科大学院	19	19 (17)	12
合 計	2125	2091 (1684)	1009

(注) 1 受験者数欄の( )は、短答式試験の合格に必要な成績を得た者の数である。

2 受験者数には、途中欠席者4人を含む。



( 抜 粋 )

## 平成19年新司法試験の結果

法務省大臣官房人事課

## 1 合格者数等

(1) 合格者数 1,851人  
(参考)

- ・ 出願者数 5,401人
- ・ 受験予定者(出願者中、法科大学院を修了した者)の数 5,280人
- ・ 受験者数 4,607人(うち途中欠席10人)
- ・ 短答式試験の合格に必要な成績を得た者の数 3,479人

(2) 合格判定

論文式試験の各科目において、素点の25%点(公法系科目・刑事系科目は50点、民事系科目は75点、選択科目は25点)以上の成績を得た者のうち、短答式試験の得点と論文式試験の得点による総合評価の総合点925点以上の1,851人を合格者とする(平成19年9月12日司法試験委員会決定)

(3) 合格者の選択科目別人員・割合

倒産法	456人(24.6%)
租税法	100人(5.4%)
経済法	175人(9.5%)
知的財産法	298人(16.1%)
労働法	591人(31.9%)
環境法	97人(5.3%)
国際関係法(公法系)	30人(1.6%)
国際関係法(私法系)	104人(5.6%)

(4) 総合評価対象者 3,408人

※ 短答式試験の合格に必要な成績を得た3,479人のうち、71人は、最低ライン点に達しない科目があるため、総合評価の対象外

(5) 総合点

- ・ 最高点 1398.83点
- ・ 最低点 586.32点
- ・ 平均点 941.69点

(6) 合格者の年齢別構成

- ・ 平均年齢 29.20歳
- ・ 最高年齢 56歳
- ・ 最低年齢 24歳

(7) 合格者の性別構成

- ・ 男性 1334人(72.07%)
- ・ 女性 517人(27.93%)

(8) 合格者の司法試験受験回数

- ・ 1回目 1250人
- ・ 2回目 525人
- ・ 3回目 76人

※ 対象となる司法試験は、平成16年度旧司法試験、平成17年度旧司法試験、平成18年度旧司法試験、平成18年新司法試験及び平成19年新司法試験である。

- (9) 合格者の既修・未修別
- ・ 既修者法学部 1095人
  - ・ 既修者非法学部 120人
  - ・ 未修者法学部 344人
  - ・ 未修者非法学部 292人
- 受験願書に基づく情報。

## 2 論文式試験結果

- (1) 論文式試験採点対象者 3,479人

短答式試験の各科目において、満点の40%点（公法系科目40点，民事系科目60点，刑事系科目40点）以上の成績を得た者のうち，各科目の合計得点が210点以上の成績を得たもの（平成19年6月6日司法試験委員会決定）

- (2) 得点

- ・ 最高点 636.89点
- ・ 最低点 176.96点
- ・ 平均点 393.91点

- (3) 科目別得点等

試験科目		最高点	最低点	最低ライン 点未満(人)
公法系科目		164.23	27.99	38
民事系科目		271.77	41.78	6
刑事系科目		162.63	22.79	5
選択科目	倒産法	83.65	15.32	17
	租税法	71.74	23.72	
	経済法	76.67	13.47	1
	知的財産法	84.27	16.46	2
	労働法	84.31	17.40	1
	環境法	79.28	19.38	2
	国際関係法(公法系)	67.81	28.66	
	国際関係法(私法系)	70.85	19.02	3
最低ライン点未満実人員				71

(注) 最低点については，無効答案，白紙答案を除く。

## 3 参考資料

- ・ 平成19年新司法試験総合点別人員調（総合評価）
- ・ 平成19年新司法試験論文式試験得点別人員調（合計得点）
- ・ 平成19年新司法試験論文式試験得点別人員調（公法系科目）
- ・ 平成19年新司法試験論文式試験得点別人員調（民事系科目）
- ・ 平成19年新司法試験論文式試験得点別人員調（刑事系科目）
- ・ 平成19年新司法試験論文式試験得点別人員調（選択科目）

平成19年新司法試験総合点別人員調(総合評価)

総合点	人員(人)	人員累計(人)	累計割合(%)	総合点	人員(人)	人員累計(人)	累計割合(%)	総合点	人員(人)	人員累計(人)	累計割合(%)
1398	1	1	0.03	1327		5	0.15	1256		23	0.67
1397		1	0.03	1326		5	0.15	1255		23	0.67
1396		1	0.03	1325		5	0.15	1254		23	0.67
1395		1	0.03	1324		5	0.15	1253	1	24	0.70
1394		1	0.03	1323	1	6	0.18	1252		24	0.70
1393		1	0.03	1322		6	0.18	1251		24	0.70
1392		1	0.03	1321		6	0.18	1250		24	0.70
1391		1	0.03	1320		6	0.18	1249		24	0.70
1390	1	2	0.06	1319		6	0.18	1248		24	0.70
1389		2	0.06	1318		6	0.18	1247	1	25	0.73
1388		2	0.06	1317		6	0.18	1246	2	27	0.79
1387		2	0.06	1316		6	0.18	1245		27	0.79
1386		2	0.06	1315	1	7	0.21	1244	1	28	0.82
1385		2	0.06	1314		7	0.21	1243		28	0.82
1384		2	0.06	1313	1	8	0.23	1242		28	0.82
1383		2	0.06	1312		8	0.23	1241		28	0.82
1382		2	0.06	1311		8	0.23	1240	2	30	0.88
1381		2	0.06	1310		8	0.23	1239	1	31	0.91
1380		2	0.06	1309		8	0.23	1238	2	33	0.97
1379		2	0.06	1308		8	0.23	1237		33	0.97
1378		2	0.06	1307		8	0.23	1236		33	0.97
1377		2	0.06	1306		8	0.23	1235	2	35	1.03
1376		2	0.06	1305		8	0.23	1234	3	38	1.12
1375		2	0.06	1304		8	0.23	1233		38	1.12
1374		2	0.06	1303		8	0.23	1232	2	40	1.17
1373		2	0.06	1302		8	0.23	1231	1	41	1.20
1372		2	0.06	1301		8	0.23	1230	2	43	1.26
1371		2	0.06	1300		8	0.23	1229	1	44	1.29
1370		2	0.06	1299		8	0.23	1228		44	1.29
1369		2	0.06	1298		8	0.23	1227	1	45	1.32
1368		2	0.06	1297		8	0.23	1226		45	1.32
1367		2	0.06	1296		8	0.23	1225	2	47	1.38
1366		2	0.06	1295		8	0.23	1224		47	1.38
1365		2	0.06	1294		8	0.23	1223	1	48	1.41
1364		2	0.06	1293		8	0.23	1222	1	49	1.44
1363		2	0.06	1292		8	0.23	1221	1	50	1.47
1362		2	0.06	1291		8	0.23	1220		50	1.47
1361		2	0.06	1290	1	9	0.26	1219		50	1.47
1360		2	0.06	1289	2	11	0.32	1218	3	53	1.56
1359		2	0.06	1288	1	12	0.35	1217	3	56	1.64
1358		2	0.06	1287		12	0.35	1216	3	59	1.73
1357	1	3	0.09	1286		12	0.35	1215		59	1.73
1356		3	0.09	1285		12	0.35	1214		59	1.73
1355		3	0.09	1284		12	0.35	1213		59	1.73
1354		3	0.09	1283	1	13	0.38	1212	1	60	1.76
1353		3	0.09	1282		13	0.38	1211		60	1.76
1352		3	0.09	1281		13	0.38	1210		60	1.76
1351		3	0.09	1280	2	15	0.44	1209		60	1.76
1350		3	0.09	1279		15	0.44	1208		60	1.76
1349		3	0.09	1278		15	0.44	1207		60	1.76
1348		3	0.09	1277		15	0.44	1206	2	62	1.82
1347		3	0.09	1276		15	0.44	1205	2	64	1.88
1346		3	0.09	1275		15	0.44	1204	1	65	1.91
1345		3	0.09	1274		15	0.44	1203		65	1.91
1344		3	0.09	1273		15	0.44	1202	3	68	2.00
1343		3	0.09	1272	1	16	0.47	1201	1	69	2.02
1342		3	0.09	1271		16	0.47	1200	1	70	2.05
1341		3	0.09	1270		16	0.47	1199	1	71	2.08
1340	1	4	0.12	1269		16	0.47	1198	3	74	2.17
1339		4	0.12	1268	1	17	0.50	1197	3	77	2.26
1338		4	0.12	1267		17	0.50	1196	1	78	2.29
1337		4	0.12	1266		17	0.50	1195	2	80	2.35
1336		4	0.12	1265		17	0.50	1194		80	2.35
1335		4	0.12	1264	1	18	0.53	1193	2	82	2.41
1334		4	0.12	1263		18	0.53	1192	3	85	2.49
1333		4	0.12	1262	2	20	0.59	1191	2	87	2.55
1332		4	0.12	1261	1	21	0.62	1190	4	91	2.67
1331		4	0.12	1260		21	0.62	1189	3	94	2.76
1330		4	0.12	1259		21	0.62	1188	3	97	2.85
1329	1	5	0.15	1258	2	23	0.67	1187	3	100	2.93
1328		5	0.15	1257		23	0.67	1186	4	104	3.05

(注) 1 累計割合(%)は、総合評価対象者3,408人に対する人員累計(人)の割合である。  
 2 最低ライン点未満の者を除く。

総合点	人員(人)	人員累計(人)	累計割合(%)	総合点	人員(人)	人員累計(人)	累計割合(%)	総合点	人員(人)	人員累計(人)	累計割合(%)
1185	1	105	3.08	1114	7	305	8.95	1043	10	743	21.80
1184	1	106	3.11	1113	4	309	9.07	1042	4	747	21.92
1183	1	107	3.14	1112	3	312	9.15	1041	4	751	22.04
1182	1	108	3.17	1111	7	319	9.36	1040	5	756	22.18
1181	1	109	3.20	1110	9	328	9.62	1039	6	762	22.36
1180	4	113	3.32	1109	3	331	9.71	1038	5	767	22.51
1179	2	115	3.37	1108	2	333	9.77	1037	7	774	22.71
1178	2	117	3.43	1107	6	339	9.95	1036	8	782	22.95
1177	1	118	3.46	1106	6	345	10.12	1035	6	788	23.12
1176	6	124	3.64	1105	2	347	10.18	1034	10	798	23.42
1175	1	125	3.67	1104	8	355	10.42	1033	9	807	23.68
1174	1	126	3.70	1103	3	358	10.50	1032	8	815	23.91
1173	4	130	3.81	1102	6	364	10.68	1031	7	822	24.12
1172	1	130	3.81	1101	4	368	10.80	1030	8	830	24.35
1171	1	131	3.84	1100	3	371	10.89	1029	8	838	24.59
1170	3	134	3.93	1099	6	377	11.06	1028	3	841	24.68
1169		134	3.93	1098	4	381	11.18	1027	1	842	24.71
1168		134	3.93	1097	3	384	11.27	1026	5	847	24.85
1167	2	136	3.99	1096	4	388	11.38	1025	10	857	25.15
1166	6	142	4.17	1095	5	393	11.53	1024	9	866	25.41
1165	2	144	4.23	1094	7	400	11.74	1023	11	877	25.73
1164	2	146	4.28	1093	3	403	11.83	1022	7	884	25.94
1163	1	147	4.31	1092	10	413	12.12	1021	9	893	26.20
1162	1	148	4.34	1091	7	420	12.32	1020	11	904	26.53
1161		148	4.34	1090	6	426	12.50	1019	9	913	26.79
1160	4	152	4.46	1089	8	434	12.73	1018	17	930	27.29
1159	4	156	4.58	1088	9	443	13.00	1017	2	932	27.35
1158	3	159	4.67	1087	4	447	13.12	1016	3	935	27.44
1157		159	4.67	1086	9	456	13.38	1015	5	940	27.58
1156	5	164	4.81	1085	10	466	13.67	1014	9	949	27.85
1155		164	4.81	1084	5	471	13.82	1013	9	958	28.11
1154	4	168	4.93	1083	5	476	13.97	1012	14	972	28.52
1153	3	171	5.02	1082	4	480	14.08	1011	12	984	28.87
1152		171	5.02	1081	7	487	14.29	1010	12	996	29.23
1151	2	173	5.08	1080	9	496	14.55	1009	13	1009	29.61
1150	2	175	5.13	1079	4	500	14.67	1008	7	1016	29.81
1149	2	177	5.19	1078	7	507	14.88	1007	7	1023	30.02
1148	4	181	5.31	1077	6	513	15.05	1006	10	1033	30.31
1147	5	186	5.46	1076	4	517	15.17	1005	7	1040	30.52
1146	4	190	5.58	1075	3	520	15.26	1004	7	1047	30.72
1145	4	194	5.69	1074	4	524	15.38	1003	7	1054	30.93
1144	5	199	5.84	1073	6	530	15.55	1002	9	1063	31.19
1143	2	201	5.90	1072	10	540	15.85	1001	12	1075	31.54
1142	4	205	6.02	1071	5	545	15.99	1000	9	1084	31.81
1141	4	209	6.13	1070	7	552	16.20	999	15	1099	32.25
1140	2	211	6.19	1069	8	560	16.43	998	13	1112	32.63
1139	8	219	6.43	1068	5	565	16.58	997	8	1120	32.86
1138	2	221	6.48	1067	7	572	16.78	996	12	1132	33.22
1137	2	223	6.54	1066	9	581	17.05	995	4	1136	33.33
1136	2	225	6.60	1065	4	585	17.17	994	14	1150	33.74
1135	5	230	6.75	1064	8	593	17.40	993	7	1157	33.95
1134	3	233	6.84	1063	7	600	17.61	992	8	1165	34.18
1133	2	235	6.90	1062	4	604	17.72	991	12	1177	34.54
1132	1	236	6.92	1061	6	610	17.90	990	14	1191	34.95
1131	1	237	6.95	1060	6	616	18.08	989	5	1196	35.09
1130	4	241	7.07	1059	10	626	18.37	988	6	1202	35.27
1129	2	243	7.13	1058	9	635	18.63	987	8	1210	35.50
1128	5	248	7.28	1057	4	639	18.75	986	11	1221	35.83
1127	2	250	7.34	1056	9	648	19.01	985	11	1232	36.15
1126	4	254	7.45	1055	9	657	19.28	984	8	1240	36.38
1125	3	257	7.54	1054	7	664	19.48	983	9	1249	36.65
1124	5	262	7.69	1053	4	668	19.60	982	11	1260	36.97
1123	2	264	7.75	1052	7	675	19.81	981	12	1272	37.32
1122	4	268	7.86	1051	5	680	19.95	980	8	1280	37.56
1121	3	271	7.95	1050	4	684	20.07	979	8	1288	37.79
1120	8	279	8.19	1049	8	692	20.31	978	7	1295	38.00
1119	2	281	8.25	1048	8	700	20.54	977	7	1302	38.20
1118	2	283	8.30	1047	8	708	20.77	976	7	1309	38.41
1117	6	289	8.48	1046	10	718	21.07	975	14	1323	38.82
1116	4	293	8.60	1045	5	723	21.21	974	10	1333	39.11
1115	5	298	8.74	1044	10	733	21.51	973	16	1349	39.58

総合点	人員(人)	人員累計(人)	累計割合(%)	総合点	人員(人)	人員累計(人)	累計割合(%)	総合点	人員(人)	人員累計(人)	累計割合(%)
972	8	1357	39.82	901	9	2107	61.83	830	7	2762	81.04
971	7	1364	40.02	900	15	2122	62.27	829	7	2769	81.25
970	9	1373	40.29	899	11	2133	62.59	828	9	2778	81.51
969	8	1381	40.52	898	16	2149	63.06	827	4	2782	81.63
968	11	1392	40.85	897	15	2164	63.50	826	6	2788	81.81
967	9	1401	41.11	896	15	2179	63.94	825	12	2800	82.16
966	2	1403	41.17	895	9	2188	64.20	824	10	2810	82.45
965	9	1412	41.43	894	10	2198	64.50	823	4	2814	82.57
964	7	1419	41.64	893	6	2204	64.67	822	6	2820	82.75
963	13	1432	42.02	892	8	2212	64.91	821	8	2828	82.98
962	5	1437	42.17	891	7	2219	65.11	820	10	2838	83.27
961	9	1446	42.43	890	16	2235	65.58	819	6	2844	83.45
960	9	1455	42.69	889	14	2249	65.99	818	5	2849	83.60
959	13	1468	43.08	888	10	2259	66.29	817	4	2853	83.71
958	11	1479	43.40	887	11	2270	66.61	816	8	2861	83.95
957	11	1490	43.72	886	14	2284	67.02	815	5	2866	84.10
956	6	1496	43.90	885	9	2293	67.28	814	4	2870	84.21
955	9	1505	44.16	884	7	2300	67.49	813	6	2876	84.39
954	12	1517	44.51	883	8	2308	67.72	812	10	2886	84.68
953	10	1527	44.81	882	13	2321	68.10	811	5	2891	84.83
952	12	1539	45.16	881	9	2330	68.37	810	7	2898	85.04
951	10	1549	45.45	880	10	2340	68.66	809	3	2901	85.12
950	10	1559	45.75	879	9	2349	68.93	808	6	2907	85.30
949	12	1571	46.10	878	10	2359	69.22	807	6	2913	85.48
948	12	1583	46.45	877	14	2373	69.63	806	5	2918	85.62
947	10	1593	46.74	876	9	2382	69.89	805	6	2924	85.80
946	10	1603	47.04	875	7	2389	70.10	804	6	2930	85.97
945	12	1615	47.39	874	9	2398	70.36	803	4	2934	86.09
944	8	1623	47.62	873	5	2403	70.51	802	5	2939	86.24
943	18	1641	48.15	872	12	2415	70.86	801	7	2946	86.44
942	14	1655	48.56	871	8	2423	71.10	800	6	2952	86.62
941	11	1666	48.88	870	12	2435	71.45	799	5	2957	86.77
940	9	1675	49.15	869	9	2444	71.71	798	8	2965	87.00
939	9	1684	49.41	868	3	2447	71.80	797	5	2970	87.15
938	14	1698	49.82	867	8	2455	72.04	796	6	2976	87.32
937	11	1709	50.15	866	11	2466	72.36	795	6	2982	87.50
936	8	1717	50.38	865	9	2475	72.62	794	4	2986	87.62
935	11	1728	50.70	864	10	2485	72.92	793	5	2991	87.76
934	12	1740	51.06	863	10	2495	73.21	792	3	2994	87.85
933	10	1750	51.35	862	6	2501	73.39	791	7	3001	88.06
932	12	1762	51.70	861	9	2510	73.65	790	5	3006	88.20
931	17	1779	52.20	860	10	2520	73.94	789	2	3008	88.26
930	17	1796	52.70	859	7	2527	74.15	788	6	3014	88.44
929	9	1805	52.96	858	9	2536	74.41	787	6	3020	88.62
928	10	1815	53.26	857	13	2549	74.79	786	8	3028	88.85
927	15	1830	53.70	856	13	2562	75.18	785		3028	88.85
926	15	1845	54.14	855	9	2571	75.44	784	4	3032	88.97
925	6	1851	54.31	854	12	2583	75.79	783	3	3035	89.06
924	10	1861	54.61	853	10	2593	76.09	782	2	3037	89.11
923	12	1873	54.96	852	6	2599	76.26	781	2	3039	89.17
922	10	1883	55.25	851	3	2602	76.35	780	1	3040	89.20
921	10	1893	55.55	850	6	2608	76.53	779	8	3048	89.44
920	17	1910	56.04	849	9	2617	76.79	778	9	3057	89.70
919	16	1926	56.51	848	6	2623	76.97	777	5	3062	89.85
918	11	1937	56.84	847	7	2630	77.17	776	3	3065	89.94
917	13	1950	57.22	846	6	2636	77.35	775	4	3069	90.05
916	13	1963	57.60	845	7	2643	77.55	774	3	3072	90.14
915	10	1973	57.89	844	8	2651	77.79	773	5	3077	90.29
914	9	1982	58.16	843	18	2669	78.32	772	6	3083	90.46
913	9	1991	58.42	842	2	2671	78.37	771	9	3092	90.73
912	11	2002	58.74	841	10	2681	78.67	770	6	3098	90.90
911	11	2013	59.07	840	3	2684	78.76	769	2	3100	90.96
910	13	2026	59.45	839	5	2689	78.90	768	4	3104	91.08
909	7	2033	59.65	838	4	2693	79.02	767	7	3111	91.29
908	11	2044	59.98	837	10	2703	79.31	766	2	3113	91.34
907	13	2057	60.36	836	6	2709	79.49	765	5	3118	91.49
906	10	2067	60.65	835	8	2717	79.72	764	6	3124	91.67
905	9	2076	60.92	834	6	2723	79.90	763	4	3128	91.78
904	4	2080	61.03	833	8	2731	80.13	762	2	3130	91.84
903	8	2088	61.27	832	12	2743	80.49	761		3130	91.84
902	10	2098	61.56	831	12	2755	80.84	760	6	3136	92.02

総合点	人員(人)	人員累計(人)	累計割合(%)	総合点	人員(人)	人員累計(人)	累計割合(%)	総合点	人員(人)	人員累計(人)	累計割合(%)
759	4	3140	92.14	685	2	3351	98.33	611		3404	99.88
758	5	3145	92.28	684		3351	98.33	610		3404	99.88
757	4	3149	92.40	683	3	3354	98.42	609		3404	99.88
756	2	3151	92.46	682	2	3356	98.47	608	1	3405	99.91
755	10	3161	92.75	681	1	3357	98.50	607		3405	99.91
754	3	3164	92.84	680	2	3359	98.56	606		3405	99.91
753	5	3169	92.99	679		3359	98.56	605		3405	99.91
752	4	3173	93.10	678	2	3361	98.62	604	1	3406	99.94
751	4	3177	93.22	677	2	3363	98.68	603		3406	99.94
750	5	3182	93.37	676	3	3366	98.77	602		3406	99.94
749	7	3189	93.57	675	2	3368	98.83	601		3406	99.94
748	3	3192	93.66	674		3368	98.83	600		3406	99.94
747	2	3194	93.72	673		3368	98.83	599		3406	99.94
746	4	3198	93.84	672	3	3371	98.91	598		3406	99.94
745	3	3201	93.93	671	1	3372	98.94	597		3406	99.94
744	5	3206	94.07	670	3	3375	99.03	596		3406	99.94
743	2	3208	94.13	669	1	3376	99.06	595		3406	99.94
742	3	3211	94.22	668	2	3378	99.12	594		3406	99.94
741	3	3214	94.31	667	2	3380	99.18	593		3406	99.94
740	1	3215	94.34	666	1	3381	99.21	592		3406	99.94
739	2	3217	94.40	665	1	3382	99.24	591	1	3407	99.97
738	4	3221	94.51	664		3382	99.24	590		3407	99.97
737	3	3224	94.60	663	3	3385	99.33	589		3407	99.97
736	4	3228	94.72	662		3385	99.33	588		3407	99.97
735	7	3235	94.92	661	1	3386	99.35	587		3407	99.97
734	2	3237	94.98	660	1	3387	99.38	586	1	3408	100.00
733	2	3239	95.04	659		3387	99.38				
732	6	3245	95.22	658		3387	99.38				
731	3	3248	95.31	657		3387	99.38				
730	1	3249	95.33	656	2	3389	99.44				
729	1	3250	95.36	655		3389	99.44				
728	1	3251	95.39	654	2	3391	99.50				
727	4	3255	95.51	653	3	3394	99.59				
726	1	3256	95.54	652		3394	99.59				
725	4	3260	95.66	651	1	3395	99.62				
724	5	3265	95.80	650	1	3396	99.65				
723	4	3269	95.92	649		3396	99.65				
722	2	3271	95.98	648		3396	99.65				
721	5	3276	96.13	647		3396	99.65				
720		3276	96.13	646		3396	99.65				
719	3	3279	96.21	645		3396	99.65				
718	2	3281	96.27	644		3396	99.65				
717	5	3286	96.42	643	1	3397	99.68				
716	3	3289	96.51	642	1	3398	99.71				
715	1	3290	96.54	641		3398	99.71				
714	2	3292	96.60	640		3398	99.71				
713	2	3294	96.65	639		3398	99.71				
712	2	3296	96.71	638		3398	99.71				
711	1	3297	96.74	637	1	3399	99.74				
710	2	3299	96.80	636	1	3400	99.77				
709	2	3301	96.86	635	1	3401	99.79				
708	2	3303	96.92	634		3401	99.79				
707	3	3306	97.01	633	1	3402	99.82				
706	5	3311	97.15	632		3402	99.82				
705		3311	97.15	631	1	3403	99.85				
704	2	3313	97.21	630		3403	99.85				
703	1	3314	97.24	629		3403	99.85				
702	4	3318	97.36	628		3403	99.85				
701	1	3319	97.39	627	1	3404	99.88				
700	2	3321	97.45	626		3404	99.88				
699	2	3323	97.51	625		3404	99.88				
698	2	3325	97.56	624		3404	99.88				
697		3325	97.56	623		3404	99.88				
696		3325	97.56	622		3404	99.88				
695	4	3329	97.68	621		3404	99.88				
694		3329	97.68	620		3404	99.88				
693	4	3333	97.80	619		3404	99.88				
692	2	3335	97.86	618		3404	99.88				
691	1	3336	97.89	617		3404	99.88				
690	3	3339	97.98	616		3404	99.88				
689		3339	97.98	615		3404	99.88				
688	2	3341	98.03	614		3404	99.88				
687	3	3344	98.12	613		3404	99.88				
686	5	3349	98.27	612		3404	99.88				

平成19年新司法試験法科大学院別合格者数等

法科大学院名	出願者数	受験予定者数	受験者数	短答式試験の合格に必要な成績を得た者数	最終合格者数
愛知大法科大学院	33	31	27	18	7
青山学院大法科大学院	53	52	40	25	7
大阪学院大法科大学院	30	30	14	6	2
大阪市立大法科大学院	77	77	72	55	31
大阪大法科大学院	89	87	73	54	32
大宮大法科大学院	62	61	43	24	6
岡山大法科大学院	32	30	23	19	10
香川大法科大学院	17	17	9	5	3
学習院大法科大学院	75	75	67	46	19
鹿児島大法科大学院	29	29	25	8	2
神奈川大法科大学院	39	39	25	18	8
金沢大法科大学院	29	29	24	15	8
関西大法科大学院	164	155	130	90	32
関西学院大法科大学院	144	144	130	98	39
関東学院大法科大学院	33	33	23	14	9
九州大法科大学院	81	81	74	45	29
京都産業大法科大学院	48	47	36	20	7
京都大法科大学院	228	226	211	192	135
近畿大法科大学院	24	24	17	6	2
熊本大法科大学院	26	25	20	11	2
久留米大法科大学院	40	40	29	12	1
慶應義塾大法科大学院	285	285	271	237	173
甲南大法科大学院	49	49	44	33	11
神戸学院大法科大学院	17	17	11	7	4
神戸大法科大学院	100	98	91	80	46
國學院大法科大学院	37	36	28	15	6
駒澤大法科大学院	47	47	37	23	8
首都大東京法科大学院	77	77	69	58	28
島根大法科大学院	27	26	18	11	3
上智大法科大学院	109	106	94	82	40
駿河台大法科大学院	68	68	46	25	9
成蹊大法科大学院	59	59	42	33	16
西南学院大法科大学院	43	43	28	19	7
専修大法科大学院	85	82	76	57	19
創価大法科大学院	46	43	39	30	20
大東文化大法科大学院	45	44	36	19	4
千葉大法科大学院	66	66	62	56	40
中央大法科大学院	313	313	292	254	153
中京大法科大学院	21	21	18	16	4
桐蔭横浜大法科大学院	44	44	35	18	9
東海大法科大学院	21	21	16	6	2
東京大法科大学院	331	326	304	258	178
同志社大法科大学院	189	180	161	122	57
東北学院大法科大学院	34	34	32	18	3
東北大法科大学院	102	100	96	81	47
東洋大法科大学院	56	55	44	23	12
獨協大法科大学院	33	33	30	16	6
名古屋大法科大学院	72	72	65	50	41
南山大法科大学院	33	30	26	20	10
新潟大法科大学院	41	41	36	25	8
日本大法科大学院	139	138	111	67	14
白鷗大法科大学院	22	22	19	12	4
一橋大法科大学院	101	98	96	85	61
姫路獨協大法科大学院	26	25	19	12	1
広島修道大法科大学院	34	28	21	11	6
広島大法科大学院	44	38	32	28	11
福岡大法科大学院	42	22	14	13	6
法政大法科大学院	148	143	128	82	24
北海道大法科大学院	105	105	98	81	48
明治学院大法科大学院	61	58	54	32	11
明治大法科大学院	223	220	200	163	80
名城大法科大学院	26	23	20	11	6
山梨学院大法科大学院	37	37	31	25	10
横浜国立大法科大学院	51	44	38	26	13
立教大法科大学院	68	66	59	39	17
立命館大法科大学院	199	197	169	130	62
琉球大法科大学院	17	17	16	14	7
早稲田大法科大学院	255	251	223	175	115
総計	5401	5280	4607	3479	1851

(注) 受験者数には、途中欠席者10人を含む。

## 平成19年新司法試験法科大学院別人員調(既修・未修別)

法科大学名	受験者数		合格者数			
	既修	未修	既修	未修		
愛知大法科大学院	27	15	12	7	4	3
青山学院大法科大学院	40	11	29	7	1	6
大阪学院大法科大学院	14	1	13	2	1	1
大阪市立大法科大学院	72	46	26	31	25	6
大阪大法科大学院	73	16	57	32	11	21
大宮法科大学院大学	43	0	43	6	0	6
岡山大法科大学院	23	5	18	10	2	8
香川大法科大学院	9	0	9	3	0	3
学習院大法科大学院	67	58	9	19	18	1
鹿児島大法科大学院	25	0	25	2	0	2
神奈川大法科大学院	25	10	15	8	6	2
金沢大法科大学院	24	1	23	8	1	7
関西大法科大学院	130	90	40	32	28	4
関西学院大法科大学院	130	87	43	39	23	16
関東学院大法科大学院	23	10	13	9	6	3
九州大法科大学院	74	8	66	29	5	24
京都産業大法科大学院	36	2	34	7	0	7
京都大法科大学院	211	170	41	135	118	17
近畿大法科大学院	17	2	15	2	0	2
熊本大法科大学院	20	4	16	2	1	1
久留米大法科大学院	29	2	27	1	1	0
慶應義塾大法科大学院	271	203	68	173	132	41
甲南大法科大学院	44	18	26	11	7	4
神戸学院大法科大学院	11	3	8	4	1	3
神戸大法科大学院	91	74	17	46	39	7
國學院大法科大学院	28	3	25	6	2	4
駒澤大法科大学院	37	20	17	8	5	3
首都大東京法科大学院	69	57	12	28	23	5
島根大法科大学院	18	0	18	3	0	3
上智大法科大学院	94	69	25	40	31	9
駿河台大法科大学院	46	26	20	9	5	4
成蹊大法科大学院	42	26	16	16	12	4
西南学院大法科大学院	28	4	24	7	2	5
専修大法科大学院	76	67	9	19	17	2
創価大法科大学院	39	13	26	20	8	12
大東文化大法科大学院	36	16	20	4	0	4
千葉大法科大学院	62	44	18	40	24	16
中央大法科大学院	292	236	56	153	134	19
中京大法科大学院	18	1	17	4	0	4
桐蔭横浜大法科大学院	35	0	35	9	0	9
東海大法科大学院	16	1	15	2	0	2
東京大法科大学院	304	225	79	178	140	38
同志社大法科大学院	161	124	37	57	40	17
東北学院大法科大学院	32	0	32	3	0	3
東北大法科大学院	96	67	29	47	34	13
東洋大法科大学院	44	27	17	12	7	5
獨協大法科大学院	30	1	29	6	1	5
名古屋大法科大学院	65	28	37	41	21	20
南山大法科大学院	26	6	20	10	4	6
新潟大法科大学院	36	5	31	8	0	8
日本大法科大学院	111	79	32	14	11	3
白鷗大法科大学院	19	5	14	4	1	3
一橋大法科大学院	96	73	23	61	44	17
姫路獨協大法科大学院	19	7	12	1	1	0
広島修道大法科大学院	21	3	18	6	2	4
広島大法科大学院	32	17	15	11	7	4
福岡大法科大学院	14	3	11	6	2	4
法政大法科大学院	128	105	23	24	22	2
北海道大法科大学院	98	61	37	48	30	18
明治学院大法科大学院	54	11	43	11	3	8
明治大法科大学院	200	145	55	80	61	19
名城大法科大学院	20	5	15	6	2	4
山梨学院大法科大学院	31	8	23	10	3	7
横浜国立大法科大学院	38	17	21	13	7	6
立教大法科大学院	59	32	27	17	9	8
立命館大法科大学院	169	151	18	62	59	3
琉球大法科大学院	16	0	16	7	0	7
早稲田大法科大学院	223	17	206	115	11	104
総計	4607	2641	1966	1851	1215	636

(注) 受験者数には、途中欠席者10人を含む。



平成19年新司法試験法科大学院別人員調(修了年度・既修・未修別)

法科大学院名	受験者数				合格者数			
	計	平成17年度	平成18年度		計	平成17年度	平成18年度	
		既修	既修	未修		既修	既修	未修
愛知大法科大学院	27	4	11	12	7	2	2	3
青山学院大法科大学院	40	7	4	29	7	1	0	6
大阪学院大法科大学院	14		1	13	2		1	1
大阪市立大法科大学院	72	9	37	26	31	5	20	6
大阪大法科大学院	73	9	7	57	32	5	6	21
大宮法科大学院大学	43			43	6			6
岡山大法科大学院	23	5		18	10	2		8
香川大法科大学院	9			9	3			3
学習院大法科大学院	67	31	27	9	19	14	4	1
鹿児島大法科大学院	25			25	2			2
神奈川大法科大学院	25	8	2	15	8	5	1	2
金沢大法科大学院	24	1		23	8	1		7
関西大法科大学院	130	28	62	40	32	11	17	4
関西学院大法科大学院	130	32	55	43	39	8	15	16
関東学院大法科大学院	23	9	1	13	9	5	1	3
九州大法科大学院	74	6	2	66	29	3	2	24
京都産業大法科大学院	36	2		34	7	0		7
京都大法科大学院	211	36	134	41	135	23	95	17
近畿大法科大学院	17	2		15	2	0		2
熊本大法科大学院	20	3	1	16	2	1	0	1
久留米大法科大学院	29	2		27	1	1		0
慶應義塾大法科大学院	271	46	157	68	173	26	106	41
甲南大法科大学院	44	11	7	26	11	5	2	4
神戸学院大法科大学院	11	3		8	4	1		3
神戸大法科大学院	91	15	59	17	46	9	30	7
國學院大法科大学院	28	1	2	25	6	1	1	4
駒澤大法科大学院	37	13	7	17	8	4	1	3
島根大法科大学院	18			18	3			3
首都大東京法科大学院	69	15	42	12	28	5	18	5
上智大法科大学院	94	28	41	25	40	11	20	9
駿河台大法科大学院	46	13	13	20	9	4	1	4
成蹊大法科大学院	42	10	16	16	16	5	7	4
西南学院大法科大学院	28	2	2	24	7	1	1	5
専修大法科大学院	76	38	29	9	19	14	3	2
創価大法科大学院	39	5	8	26	20	4	4	12
大東文化大法科大学院	36	10	6	20	4	0	0	4
千葉大法科大学院	62	12	32	18	40	6	18	16
中央大法科大学院	292	90	146	56	153	45	89	19
中京大法科大学院	18		1	17	4		0	4
桐蔭横浜大法科大学院	35			35	9			9
東海大法科大学院	16	1		15	2	0		2
東京大法科大学院	304	43	182	79	178	25	115	38
同志社大法科大学院	161	45	79	37	57	21	19	17
東北学院大法科大学院	32			32	3			3
東北大法科大学院	96	19	48	29	47	5	29	13
東洋大法科大学院	44	13	14	17	12	7	0	5
獨協大法科大学院	30		1	29	6		1	5
名古屋大法科大学院	65	8	20	37	41	6	15	20
南山大法科大学院	26	3	3	20	10	1	3	6
新潟大法科大学院	36	4	1	31	8	0	0	8
日本大法科大学院	111	43	36	32	14	8	3	3
白鷗大法科大学院	19	3	2	14	4	1	0	3
一橋大法科大学院	96	8	65	23	61	7	37	17
姫路獨協大法科大学院	19	2	5	12	1	1	0	0
広島修道大法科大学院	21		3	18	6		2	4
広島大法科大学院	32	9	8	15	11	5	2	4
福岡大法科大学院	14	1	2	11	6	1	1	4
法政大法科大学院	128	32	73	23	24	8	14	2
北海道大法科大学院	98	11	50	37	48	5	25	18
明治学院大法科大学院	54	9	2	43	11	3	0	8
明治大法科大学院	200	48	97	55	80	23	38	19
名城大法科大学院	20	3	2	15	6	2	0	4
山梨学院大法科大学院	31	4	4	23	10	2	1	7
横浜国立大法科大学院	38	5	12	21	13	4	3	6
立教大法科大学院	59	10	22	27	17	4	5	8
立命館大法科大学院	169	66	85	18	62	26	33	3
琉球大法科大学院	16			16	7			7
早稲田大法科大学院	223	7	10	206	115	3	8	104
総計	4607	903	1738	1966	1851	396	819	636

( 抜 粋 )

## 平成20年新司法試験の結果

法務省大臣官房人事課

## 1 合格者数等

## (1) 合格者数 2,065人

(参考)

- ・ 出願者数 7,842人
- ・ 受験予定者(出願者中、法科大学院を修了した者)の数 7,710人
- ・ 受験者数 6,261人(うち途中欠席23人)
- ・ 短答式試験の合格に必要な成績を得た者の数 4,654人

## (2) 合格判定

論文式試験の各科目において、素点の25%点(公法系科目・刑事系科目は50点、民事系科目は75点、選択科目は25点)以上の成績を得た者のうち、短答式試験の得点と論文式試験の得点による総合評価の総合点940点以上の2,065人を合格者とする(平成20年9月10日司法試験委員会決定)

## (3) 合格者の選択科目別人員・割合

倒産法	550人(26.6%)
租税法	100人(4.8%)
経済法	185人(9.0%)
知的財産法	309人(15.0%)
労働法	660人(32.0%)
環境法	105人(5.1%)
国際関係法(公法系)	30人(1.4%)
国際関係法(私法系)	126人(6.1%)

## (4) 総合評価対象者 4,416人

※ 短答式試験の合格に必要な成績を得た4,654人のうち、238人は、最低ライン点に達しない科目があるため、総合評価の対象外

## (5) 総合点

- ・ 最高点 1407.84点
- ・ 最低点 564.40点
- ・ 平均点 930.64点

## (6) 合格者の年齢別構成

- ・ 平均年齢 28.98歳
- ・ 最高年齢 59歳
- ・ 最低年齢 24歳

## (7) 合格者の性別構成

- ・ 男性 1,501人(72.69%)
- ・ 女性 564人(27.31%)

## (8) 合格者の司法試験受験回数

- ・ 1回目 1,312人
- ・ 2回目 633人
- ・ 3回目 120人

※ 対象となる司法試験は、平成16年度～平成19年度旧司法試験及び平成18年～平成20年新司法試験である。

- (9) 合格者の既修・未修別
- ・ 既修者法学部 1, 182人
  - ・ 既修者非法学部 149人
  - ・ 未修者法学部 436人
  - ・ 未修者非法学部 298人
- ※ 受験願書に基づく情報。

## 2 論文式試験結果

- (1) 論文式試験採点対象者 4, 654人
- ※ 短答式試験の各科目において、満点の40%点（公法系科目40点、民事系科目60点、刑事系科目40点）以上の成績を得た者のうち、各科目の合計得点が230点以上の成績を得た者（平成20年6月4日司法試験委員会決定）

(2) 得点

- ・ 最高点 628.48点
  - ・ 最低点 183.65点（125.42点）
  - ・ 平均点 378.21点（372.18点）
- ※ 最低点と平均点の括弧内の点数は、最低ライン点未満の者を含んだ点数である。

(3) 最低ライン未満者

最低ライン点未満実人員	238人
・ 公法系科目	166人
・ 民事系科目	12人
・ 刑事系科目	21人
・ 選択科目	
倒産法	28人
租税法	1人
経済法	5人
知的財産法	10人
労働法	10人
環境法	2人
国際関係法（公法系）	1人
国際関係法（私法系）	4人

※ 最低ライン点未満の者の合計は260人となるが、20人が2科目において最低ライン点未満となっており、1人が3科目において最低ライン点未満となっていることから、最低ライン点未満実人員は238人となる。

## 3 参考資料

- ・ 平成20年新司法試験総合点別人員調（総合評価）
- ・ 平成20年新司法試験論文式試験得点別人員調（合計得点）
- ・ 平成20年新司法試験論文式試験得点別人員調（公法系科目）
- ・ 平成20年新司法試験論文式試験得点別人員調（民事系科目）
- ・ 平成20年新司法試験論文式試験得点別人員調（刑事系科目）
- ・ 平成20年新司法試験論文式試験得点別人員調（選択科目）

平成20年新司法試験総合点別人員調（総合評価）

総合点	人員(人)	人員累計(人)	累計割合(%)	総合点	人員(人)	人員累計(人)	累計割合(%)	総合点	人員(人)	人員累計(人)	累計割合(%)
1407	1	1	0.02	1265		20	0.45	1194		86	1.95
1374	1	2	0.05	1264		20	0.45	1193	2	88	1.99
1353	1	3	0.07	1263		20	0.45	1192	1	89	2.02
1344	1	4	0.09	1262		20	0.45	1191		89	2.02
1332	1	5	0.11	1261	1	21	0.48	1190	3	92	2.08
1331		5	0.11	1260		21	0.48	1189	3	95	2.15
1330		5	0.11	1259	3	24	0.54	1188	1	96	2.17
1329		5	0.11	1258	2	26	0.59	1187	1	97	2.20
1328	1	6	0.14	1257		26	0.59	1186	3	100	2.26
1327		6	0.14	1256	1	27	0.61	1185	2	102	2.31
1326		6	0.14	1255		27	0.61	1184	1	103	2.33
1325		6	0.14	1254	1	28	0.63	1183	1	104	2.36
1324		6	0.14	1253		28	0.63	1182	2	106	2.40
1323		6	0.14	1252	1	29	0.66	1181		106	2.40
1322		6	0.14	1251	1	30	0.68	1180	1	107	2.42
1321		6	0.14	1250		30	0.68	1179	1	108	2.45
1320		6	0.14	1249	1	31	0.70	1178		108	2.45
1319	1	7	0.16	1248		31	0.70	1177	1	109	2.47
1318		7	0.16	1247		31	0.70	1176	2	111	2.51
1317		7	0.16	1246	1	32	0.72	1175	1	112	2.54
1316		7	0.16	1245		32	0.72	1174	3	115	2.60
1315		7	0.16	1244		32	0.72	1173	3	118	2.67
1314		7	0.16	1243	1	33	0.75	1172	2	120	2.72
1313		7	0.16	1242	3	36	0.82	1171	1	121	2.74
1312		7	0.16	1241		36	0.82	1170	4	125	2.83
1311	1	8	0.18	1240		36	0.82	1169	2	127	2.88
1310	1	9	0.20	1239	1	37	0.84	1168	1	128	2.90
1309		9	0.20	1238	1	38	0.86	1167	2	130	2.94
1308		9	0.20	1237	1	39	0.88	1166	3	133	3.01
1307		9	0.20	1236		39	0.88	1165	3	136	3.08
1306		9	0.20	1235	1	40	0.91	1164	1	137	3.10
1305		9	0.20	1234	1	41	0.93	1163	2	139	3.15
1304		9	0.20	1233		41	0.93	1162	5	144	3.26
1303		9	0.20	1232	1	42	0.95	1161		144	3.26
1302		9	0.20	1231	2	44	1.00	1160	3	147	3.33
1301		9	0.20	1230	2	46	1.04	1159	2	149	3.37
1300	2	11	0.25	1229		46	1.04	1158	3	152	3.44
1299	1	12	0.27	1228		46	1.04	1157	2	154	3.49
1298		12	0.27	1227		46	1.04	1156	4	158	3.58
1297		12	0.27	1226	1	47	1.06	1155	4	162	3.67
1296		12	0.27	1225		47	1.06	1154	5	167	3.78
1295		12	0.27	1224	1	48	1.09	1153	2	169	3.83
1294		12	0.27	1223	1	49	1.11	1152	2	171	3.87
1293		12	0.27	1222	1	50	1.13	1151	2	173	3.92
1292		12	0.27	1221	1	51	1.15	1150	3	176	3.99
1291		12	0.27	1220		51	1.15	1149	4	180	4.08
1290		12	0.27	1219	1	52	1.18	1148	6	186	4.21
1289	1	13	0.29	1218	1	53	1.20	1147	2	188	4.26
1288		13	0.29	1217		53	1.20	1146	3	191	4.33
1287		13	0.29	1216	1	54	1.22	1145	5	196	4.44
1286		13	0.29	1215		54	1.22	1144	3	199	4.51
1285	1	14	0.32	1214	2	56	1.27	1143	4	203	4.60
1284		14	0.32	1213	2	58	1.31	1142	7	210	4.76
1283	1	15	0.34	1212	1	59	1.34	1141	2	212	4.80
1282		15	0.34	1211		59	1.34	1140	7	219	4.96
1281		15	0.34	1210		59	1.34	1139	5	224	5.07
1280		15	0.34	1209	1	60	1.36	1138	3	227	5.14
1279		15	0.34	1208	3	63	1.43	1137	3	230	5.21
1278		15	0.34	1207		63	1.43	1136	2	232	5.25
1277		15	0.34	1206		63	1.43	1135	1	233	5.28
1276		15	0.34	1205		63	1.43	1134	5	238	5.39
1275		15	0.34	1204	2	65	1.47	1133	2	240	5.43
1274		15	0.34	1203	3	68	1.54	1132	3	243	5.50
1273		15	0.34	1202	1	69	1.56	1131	4	247	5.59
1272	1	16	0.36	1201		69	1.56	1130	4	251	5.68
1271	2	18	0.41	1200	1	70	1.59	1129	3	254	5.75
1270		18	0.41	1199	5	75	1.70	1128	2	256	5.80
1269		18	0.41	1198		75	1.70	1127	4	260	5.89
1268		18	0.41	1197	3	78	1.77	1126	7	267	6.05
1267	1	19	0.43	1196	4	82	1.86	1125	4	271	6.14
1266	1	20	0.45	1195	4	86	1.95	1124	3	274	6.20

(注) 1 累計割合(%)は、総合評価対象者4,416人に対する人員累計(人)の割合である。  
2 最低ライン点未満の者を除く。

総合点	人員(人)	人員累計(人)	累計割合(%)	総合点	人員(人)	人員累計(人)	累計割合(%)	総合点	人員(人)	人員累計(人)	累計割合(%)
1123	6	280	6.34	1052	8	746	16.89	981	7	1518	34.38
1122	4	284	6.43	1051	6	752	17.03	980	12	1530	34.65
1121	4	288	6.52	1050	16	768	17.39	979	19	1549	35.08
1120	4	292	6.61	1049	11	779	17.64	978	8	1557	35.26
1119	8	300	6.79	1048	13	792	17.93	977	13	1570	35.55
1118	9	309	7.00	1047	7	799	18.09	976	23	1593	36.07
1117	8	317	7.18	1046	6	805	18.23	975	15	1608	36.41
1116	6	323	7.31	1045	9	814	18.43	974	14	1622	36.73
1115	3	326	7.38	1044	15	829	18.77	973	10	1632	36.96
1114	9	335	7.59	1043	9	838	18.98	972	11	1643	37.21
1113	6	341	7.72	1042	11	849	19.23	971	12	1655	37.48
1112	3	344	7.79	1041	13	862	19.52	970	7	1662	37.64
1111	6	350	7.93	1040	13	875	19.81	969	12	1674	37.91
1110	5	355	8.04	1039	9	884	20.02	968	11	1685	38.16
1109	4	359	8.13	1038	12	896	20.29	967	13	1698	38.45
1108	7	366	8.29	1037	12	908	20.56	966	11	1709	38.70
1107	8	374	8.47	1036	12	920	20.83	965	15	1724	39.04
1106	3	377	8.54	1035	7	927	20.99	964	10	1734	39.27
1105	8	385	8.72	1034	11	938	21.24	963	13	1747	39.56
1104	4	389	8.81	1033	18	956	21.65	962	11	1758	39.81
1103	5	394	8.92	1032	10	966	21.88	961	14	1772	40.13
1102	6	400	9.06	1031	8	974	22.06	960	8	1780	40.31
1101	3	403	9.13	1030	11	985	22.31	959	12	1792	40.58
1100	8	411	9.31	1029	5	990	22.42	958	24	1816	41.12
1099	5	416	9.42	1028	15	1005	22.76	957	13	1829	41.42
1098	8	424	9.60	1027	15	1020	23.10	956	16	1845	41.78
1097	4	428	9.69	1026	4	1024	23.19	955	16	1861	42.14
1096	2	430	9.74	1025	8	1032	23.37	954	17	1878	42.53
1095	6	436	9.87	1024	12	1044	23.64	953	8	1886	42.71
1094	3	439	9.94	1023	10	1054	23.87	952	19	1905	43.14
1093	7	446	10.10	1022	7	1061	24.03	951	14	1919	43.46
1092		446	10.10	1021	11	1072	24.28	950	15	1934	43.80
1091	7	453	10.26	1020	10	1082	24.50	949	15	1949	44.13
1090	11	464	10.51	1019	11	1093	24.75	948	17	1966	44.52
1089	9	473	10.71	1018	5	1098	24.86	947	13	1979	44.81
1088	8	481	10.89	1017	10	1108	25.09	946	10	1989	45.04
1087	9	490	11.10	1016	9	1117	25.29	945	19	2008	45.47
1086	4	494	11.19	1015	8	1125	25.48	944	11	2019	45.72
1085	10	504	11.41	1014	14	1139	25.79	943	8	2027	45.90
1084	10	514	11.64	1013	10	1149	26.02	942	8	2035	46.08
1083	10	524	11.87	1012	12	1161	26.29	941	15	2050	46.42
1082	8	532	12.05	1011	10	1171	26.52	940	15	2065	46.76
1081	6	538	12.18	1010	12	1183	26.79	939	17	2082	47.15
1080	7	545	12.34	1009	14	1197	27.11	938	11	2093	47.40
1079	10	555	12.57	1008	7	1204	27.26	937	14	2107	47.71
1078	8	563	12.75	1007	9	1213	27.47	936	10	2117	47.94
1077	6	569	12.88	1006	6	1219	27.60	935	14	2131	48.26
1076	6	575	13.02	1005	11	1230	27.85	934	17	2148	48.64
1075	6	581	13.16	1004	12	1242	28.13	933	10	2158	48.87
1074	8	589	13.34	1003	12	1254	28.40	932	16	2174	49.23
1073	4	593	13.43	1002	12	1266	28.67	931	8	2182	49.41
1072	5	598	13.54	1001	7	1273	28.83	930	11	2193	49.66
1071	11	609	13.79	1000	10	1283	29.05	929	16	2209	50.02
1070	6	615	13.93	999	8	1291	29.23	928	16	2225	50.38
1069	5	620	14.04	998	12	1303	29.51	927	10	2235	50.61
1068	12	632	14.31	997	14	1317	29.82	926	21	2256	51.09
1067	9	641	14.52	996	10	1327	30.05	925	24	2280	51.63
1066	3	644	14.58	995	17	1344	30.43	924	9	2289	51.83
1065	3	647	14.65	994	9	1353	30.64	923	14	2303	52.15
1064	2	649	14.70	993	17	1370	31.02	922	12	2315	52.42
1063	9	658	14.90	992	19	1389	31.45	921	11	2326	52.67
1062	4	662	14.99	991	6	1395	31.59	920	13	2339	52.97
1061	12	674	15.26	990	13	1408	31.88	919	12	2351	53.24
1060	10	684	15.49	989	17	1425	32.27	918	12	2363	53.51
1059	7	691	15.65	988	12	1437	32.54	917	10	2373	53.74
1058	11	702	15.90	987	13	1450	32.84	916	13	2386	54.03
1057	10	712	16.12	986	9	1459	33.04	915	15	2401	54.37
1056	7	719	16.28	985	12	1471	33.31	914	14	2415	54.69
1055	9	728	16.49	984	10	1481	33.54	913	23	2438	55.21
1054	6	734	16.62	983	18	1499	33.94	912	14	2452	55.53
1053	4	738	16.71	982	12	1511	34.22	911	14	2466	55.84

総合点	人員(人)	人員累計(人)	累計割合(%)	総合点	人員(人)	人員累計(人)	累計割合(%)	総合点	人員(人)	人員累計(人)	累計割合(%)
910	13	2479	56.14	839	6	3334	75.50	768	3	3966	89.81
909	15	2494	56.48	838	20	3354	75.95	767	3	3969	89.88
908	10	2504	56.70	837	12	3366	76.22	766	12	3981	90.15
907	20	2524	57.16	836	7	3373	76.38	765	4	3985	90.24
906	16	2540	57.52	835	17	3390	76.77	764	10	3995	90.47
905	11	2551	57.77	834	9	3399	76.97	763	4	3999	90.56
904	19	2570	58.20	833	12	3411	77.24	762	5	4004	90.67
903	20	2590	58.65	832	8	3419	77.42	761	7	4011	90.83
902	12	2602	58.92	831	14	3433	77.74	760	11	4022	91.08
901	20	2622	59.38	830	9	3442	77.94	759	7	4029	91.24
900	6	2628	59.51	829	7	3449	78.10	758	5	4034	91.35
899	10	2638	59.74	828	8	3457	78.28	757	4	4038	91.44
898	10	2648	59.96	827	9	3466	78.49	756	9	4047	91.64
897	15	2663	60.30	826	10	3476	78.71	755	3	4050	91.71
896	17	2680	60.69	825	3	3479	78.78	754	6	4056	91.85
895	10	2690	60.91	824	6	3485	78.92	753	7	4063	92.01
894	17	2707	61.30	823	10	3495	79.14	752	5	4068	92.12
893	7	2714	61.46	822	9	3504	79.35	751	4	4072	92.21
892	13	2727	61.75	821	7	3511	79.51	750	7	4079	92.37
891	17	2744	62.14	820	9	3520	79.71	749	7	4086	92.53
890	19	2763	62.57	819	6	3526	79.85	748	4	4090	92.62
889	3	2766	62.64	818	12	3538	80.12	747	3	4093	92.69
888	11	2777	62.88	817	14	3552	80.43	746	6	4099	92.82
887	15	2792	63.22	816	7	3559	80.59	745	3	4102	92.89
886	13	2805	63.52	815	12	3571	80.87	744	5	4107	93.00
885	15	2820	63.86	814	9	3580	81.07	743	9	4116	93.21
884	10	2830	64.09	813	11	3591	81.32	742	6	4122	93.34
883	12	2842	64.36	812	11	3602	81.57	741	4	4126	93.43
882	13	2855	64.65	811	12	3614	81.84	740	3	4129	93.50
881	15	2870	64.99	810	11	3625	82.09	739	2	4131	93.55
880	20	2890	65.44	809	6	3631	82.22	738	8	4139	93.73
879	7	2897	65.60	808	12	3643	82.50	737	4	4143	93.82
878	13	2910	65.90	807	10	3653	82.72	736	9	4152	94.02
877	11	2921	66.15	806	10	3663	82.95	735	4	4156	94.11
876	12	2933	66.42	805	11	3674	83.20	734	7	4163	94.27
875	8	2941	66.60	804	13	3687	83.49	733	5	4168	94.38
874	16	2957	66.96	803	9	3696	83.70	732	6	4174	94.52
873	11	2968	67.21	802	4	3700	83.79	731	2	4176	94.57
872	12	2980	67.48	801	7	3707	83.94	730	3	4179	94.63
871	7	2987	67.64	800	11	3718	84.19	729	7	4186	94.79
870	10	2997	67.87	799	11	3729	84.44	728	2	4188	94.84
869	9	3006	68.07	798	10	3739	84.67	727	4	4192	94.93
868	14	3020	68.39	797	11	3750	84.92	726	3	4195	95.00
867	12	3032	68.66	796	9	3759	85.12	725	1	4196	95.02
866	12	3044	68.93	795	11	3770	85.37	724	4	4200	95.11
865	8	3052	69.11	794	15	3785	85.71	723	7	4207	95.27
864	14	3066	69.43	793	4	3789	85.80	722	6	4213	95.40
863	8	3074	69.61	792	5	3794	85.91	721	7	4220	95.56
862	16	3090	69.97	791	9	3803	86.12	720	2	4222	95.61
861	7	3097	70.13	790	10	3813	86.35	719	2	4224	95.65
860	10	3107	70.36	789	5	3818	86.46	718	4	4228	95.74
859	15	3122	70.70	788	9	3827	86.66	717	3	4231	95.81
858	12	3134	70.97	787	5	3832	86.78	716	5	4236	95.92
857	6	3140	71.11	786	10	3842	87.00	715	5	4241	96.04
856	9	3149	71.31	785	12	3854	87.27	714	3	4244	96.11
855	14	3163	71.63	784	8	3862	87.45	713	2	4246	96.15
854	13	3176	71.92	783	10	3872	87.68	712	2	4248	96.20
853	13	3189	72.21	782	7	3879	87.84	711	6	4254	96.33
852	6	3195	72.35	781	5	3884	87.95	710	5	4259	96.44
851	11	3206	72.60	780	4	3888	88.04	709	4	4263	96.54
850	15	3221	72.94	779	11	3899	88.29	708	2	4265	96.58
849	15	3236	73.28	778	3	3902	88.36	707	5	4270	96.69
848	7	3243	73.44	777	9	3911	88.56	706	4	4274	96.78
847	7	3250	73.60	776	6	3917	88.70	705		4274	96.78
846	8	3258	73.78	775	5	3922	88.81	704	2	4276	96.83
845	18	3276	74.18	774	7	3929	88.97	703	1	4277	96.85
844	12	3288	74.46	773	6	3935	89.11	702	4	4281	96.94
843	7	3295	74.62	772	5	3940	89.22	701	2	4283	96.99
842	13	3308	74.91	771	11	3951	89.47	700	3	4286	97.06
841	11	3319	75.16	770	7	3958	89.63	699	2	4288	97.10
840	9	3328	75.36	769	5	3963	89.74	698	2	4290	97.15

総合点	人員(人)	人員累計(人)	累計割合(%)	総合点	人員(人)	人員累計(人)	累計割合(%)
697	3	4293	97.21	623	1	4398	99.59
696	4	4297	97.31	622		4398	99.59
695	3	4300	97.37	621	1	4399	99.62
694	1	4301	97.40	620	1	4400	99.64
693	2	4303	97.44	619		4400	99.64
692	1	4304	97.46	618		4400	99.64
691	2	4306	97.51	617	1	4401	99.66
690	2	4308	97.55	616		4401	99.66
689	5	4313	97.67	615		4401	99.66
688	1	4314	97.69	614		4401	99.66
687	3	4317	97.76	613		4401	99.66
686	4	4321	97.85	612	2	4403	99.71
685	1	4322	97.87	611		4403	99.71
684	3	4325	97.94	610	1	4404	99.73
683	2	4327	97.98	609		4404	99.73
682	1	4328	98.01	608	1	4405	99.75
681	3	4331	98.08	607		4405	99.75
680	1	4332	98.10	606		4405	99.75
679	3	4335	98.17	605	1	4406	99.77
678		4335	98.17	604		4406	99.77
677	1	4336	98.19	603	1	4407	99.80
676	1	4337	98.21	602		4407	99.80
675	3	4340	98.28	601		4407	99.80
674	2	4342	98.32	600		4407	99.80
673	2	4344	98.37	599		4407	99.80
672	2	4346	98.41	598		4407	99.80
671	1	4347	98.44	597		4407	99.80
670	2	4349	98.48	596		4407	99.80
669		4349	98.48	595		4407	99.80
668	5	4354	98.60	594	1	4408	99.82
667		4354	98.60	593		4408	99.82
666		4354	98.60	592		4408	99.82
665		4354	98.60	591		4408	99.82
664		4354	98.60	590		4408	99.82
663	2	4356	98.64	589		4408	99.82
662	1	4357	98.66	588		4408	99.82
661	1	4358	98.69	587		4408	99.82
660	2	4360	98.73	586	1	4409	99.84
659	1	4361	98.75	585		4409	99.84
658	1	4362	98.78	584		4409	99.84
657		4362	98.78	583		4409	99.84
656	1	4363	98.80	582		4409	99.84
655	3	4366	98.87	581		4409	99.84
654		4366	98.87	580	1	4410	99.86
653	1	4367	98.89	579		4410	99.86
652	3	4370	98.96	578	1	4411	99.89
651	1	4371	98.98	577		4411	99.89
650	1	4372	99.00	576		4411	99.89
649	2	4374	99.05	575		4411	99.89
648	1	4375	99.07	574		4411	99.89
647	3	4378	99.14	573		4411	99.89
646	1	4379	99.16	572		4411	99.89
645	2	4381	99.21	571		4411	99.89
644	1	4382	99.23	570	2	4413	99.93
643	2	4384	99.28	569		4413	99.93
642		4384	99.28	568		4413	99.93
641	1	4385	99.30	567		4413	99.93
640	1	4386	99.32	566		4413	99.93
639	1	4387	99.34	565	1	4414	99.95
638	1	4388	99.37	564	2	4416	100.00
637	2	4390	99.41				
636	2	4392	99.46				
635		4392	99.46				
634		4392	99.46				
633	1	4393	99.48				
632		4393	99.48				
631	2	4395	99.52				
630		4395	99.52				
629		4395	99.52				
628		4395	99.52				
627		4395	99.52				
626		4395	99.52				
625	1	4396	99.55				
624	1	4397	99.57				

## 平成20年新司法試験法科大学院別合格者数等

法科大学院名	出願者数	受験予定者数	受験者数	短答式試験の合格に必要な成績を得た者数	最終合格者数
愛知学院法科大学院	22	21	16	3	0
愛知法科大学院	55	42	35	29	16
青山学院法科大学院	88	87	61	41	15
大阪学院法科大学院	54	53	28	14	1
大阪市立法科大学院	102	102	82	62	33
大阪法科大学院	147	146	127	103	49
大宮法科大学院大学	129	129	81	52	16
岡山法科大学院	59	49	35	26	11
香川法科大学院	39	39	21	11	3
学習院法科大学院	99	99	87	63	20
鹿児島法科大学院	36	35	23	16	1
神奈川法科大学院	63	61	41	21	5
金沢法科大学院	57	56	47	26	4
関西法科大学院	243	234	187	144	38
関西学院法科大学院	202	202	168	122	51
関東学院法科大学院	63	63	42	25	4
九州法科大学院	137	137	105	75	38
京都産業法科大学院	69	66	45	21	4
京都法科大学院	271	270	241	198	100
近畿法科大学院	46	46	25	20	4
熊本法科大学院	46	46	33	27	7
久留米法科大学院	61	61	42	22	5
慶應義塾法科大学院	320	320	292	257	165
甲南法科大学院	95	95	71	45	12
神戸学院法科大学院	34	33	18	14	6
神戸法科大学院	142	140	128	111	70
國學院法科大学院	56	56	40	18	4
駒澤法科大学院	70	69	47	29	11
静岡法科大学院	23	23	17	9	2
島根法科大学院	41	40	26	17	4
首都大東京法科大学院	103	100	79	66	39
上智法科大学院	156	155	120	100	50
信州法科大学院	27	27	19	9	0
駿河台法科大学院	114	114	84	35	11
成蹊法科大学院	67	66	45	38	17
西南学院法科大学院	61	60	46	29	2
専修法科大学院	107	104	88	73	20
創価法科大学院	74	70	60	51	13
大東文化法科大学院	60	58	37	22	6
千葉法科大学院	74	74	69	57	34
中央法科大学院	397	396	352	312	196
中京法科大学院	46	46	36	24	8
筑波法科大学院	29	29	26	15	5
桐蔭横浜法科大学院	80	80	63	37	8
東海法科大学院	54	52	34	14	4
東京法科大学院	404	400	366	312	200
同志大法科大学院	245	242	210	159	59
東北学院法科大学院	48	48	37	20	7
東北法科大学院	141	141	127	105	59
東洋法科大学院	83	83	55	26	4
獨協法科大学院	59	59	40	30	8
名古屋法科大学院	107	106	98	68	32
南山法科大学院	59	57	49	38	15
新潟法科大学院	61	61	50	34	9
日本法科大学院	201	201	148	97	26
白鷗法科大学院	30	28	21	17	2
一橋法科大学院	132	132	127	109	78
姫路獨協法科大学院	40	40	24	11	0
広島修道法科大学院	54	51	35	19	7
広島法科大学院	70	62	52	39	19
福岡法科大学院	69	44	33	22	10
法政法科大学院	180	179	135	107	32
北海学園法科大学院	17	17	13	6	2
北海道法科大学院	134	134	108	92	33
明治学院法科大学院	89	85	74	49	16
明治法科大学院	298	298	264	211	84
名城法科大学院	50	46	31	24	5
山梨学院法科大学院	48	48	40	24	7
横浜国立法科大学院	82	79	65	50	24
立教法科大学院	116	115	92	64	21
立命館法科大学院	247	247	205	148	59
琉球法科大学院	34	34	24	15	3
龍谷法科大学院	35	35	24	13	2
早稲田法科大学院	391	387	345	242	130
総計	7842	7710	6261	4654	2065

(注) 受験者数には、途中欠席者23人を含む。



## 平成20年新司法試験法科大学院別人員調(既修・未修別)

法科大学名	受験者数		合格者数		
	既修	未修	既修	未修	未修
愛知学院法科大学院	16	1	15	0	0
愛知大法科大学院	35	17	18	16	7
青山学院法科大学院	61	13	48	15	13
大阪学院法科大学院	28	1	27	1	1
大阪市立法科大学院	82	46	36	33	12
大阪大法科大学院	127	20	107	49	34
大宮法科大学院大学	81	0	81	16	16
岡山法科大学院	35	4	31	11	9
香川大法科大学院	21	2	19	3	2
学習院法科大学院	87	69	18	20	4
鹿児島大法科大学院	23	0	23	1	1
神奈川大法科大学院	41	4	37	5	3
金沢大法科大学院	47	4	43	4	3
関西大法科大学院	187	120	67	38	10
関西学院法科大学院	168	109	59	51	16
関東学院法科大学院	42	8	34	4	1
九州大法科大学院	105	9	96	38	32
京都産業大法科大学院	45	1	44	4	4
京都大法科大学院	241	169	72	100	16
近畿大法科大学院	25	4	21	4	3
熊本大法科大学院	33	6	27	7	5
久留米大法科大学院	42	5	37	5	3
慶應義塾大法科大学院	292	211	81	165	30
甲南大法科大学院	71	19	52	12	7
神戸学院法科大学院	18	1	17	6	5
神戸大法科大学院	128	91	37	70	16
國學院法科大学院	40	1	39	4	3
駒澤大法科大学院	47	21	26	11	6
静岡大法科大学院	17	4	13	2	1
島根大法科大学院	26	0	26	4	4
首都大東京法科大学院	79	68	11	39	4
上智大法科大学院	120	79	41	50	11
信州大法科大学院	19	0	19	0	0
駿河台大法科大学院	84	41	43	11	3
成蹊大法科大学院	45	23	22	17	9
西南学院法科大学院	46	3	43	2	2
専修大法科大学院	88	75	13	20	2
創価大法科大学院	60	18	42	13	8
大東文化大法科大学院	37	10	27	6	5
千葉大法科大学院	69	57	12	34	6
中央大法科大学院	352	276	76	196	17
中京大法科大学院	36	1	35	8	8
筑波大法科大学院	26	0	26	5	5
桐蔭横浜大法科大学院	63	0	63	8	8
東海大法科大学院	34	1	33	4	4
東京大法科大学院	366	252	114	200	45
同志社大法科大学院	210	147	63	59	14
東北学院法科大学院	37	4	33	7	6
東北大法科大学院	127	77	50	59	21
東洋大法科大学院	55	28	27	4	0
獨協大法科大学院	40	0	40	8	8
名古屋大法科大学院	98	28	70	32	19
南山大法科大学院	49	12	37	15	10
新潟大法科大学院	50	4	46	9	9
日本大法科大学院	148	85	63	26	8
白鷗大法科大学院	21	7	14	2	1
一橋大法科大学院	127	93	34	78	13
姫路獨協大法科大学院	24	10	14	0	0
広島修道大法科大学院	35	4	31	7	5
広島大法科大学院	52	15	37	19	13
福岡大法科大学院	33	0	33	10	10
法政大法科大学院	135	107	28	32	6
北海学園大法科大学院	13	4	9	2	0
北海道大法科大学院	108	70	38	33	6
明治学院法科大学院	74	15	59	16	11
明治大法科大学院	264	155	109	84	19
名城大法科大学院	31	6	25	5	5
山梨学院法科大学院	40	14	26	7	2
横浜国立大法科大学院	65	23	42	24	16
立教大法科大学院	92	50	42	21	7
立命館大法科大学院	205	154	51	59	6
琉球大法科大学院	24	0	24	3	3
龍谷大法科大学院	24	0	24	2	2
早稲田大法科大学院	345	26	319	130	110
総計	6261	3002	3259	2065	734

(注) 受験者数には、途中欠席者23人を含む。

平成20年新司法試験法科大学院別人員調(修了年度・既修・未修別)

法科大学名	受験者数						合格者数							
	計	平成17年度			平成18年度			計	平成17年度			平成18年度		
		既修	既修	未修	既修	未修	既修		既修	未修	既修	未修		
愛知学院大法科大学院	16				1	15	0					0	0	
愛知大法科大学院	35		7	7	10	11	16		2	1	7	6	6	
青山学院大法科大学院	61	4	4	24	5	24	15	2	0	4	0	9	9	
大阪学院大法科大学院	28			12	1	15	1			0	0	1	1	
大阪市立大法科大学院	82	2	14	17	30	19	33	1	6	6	14	6	6	
大阪大法科大学院	127	4	1	37	15	70	49	2	1	8	12	26	26	
大宮法科大学院大学	81			34		47	16			6		10	10	
岡山大法科大学院	35	1		9	3	22	11	0		0	2	9	9	
香川大法科大学院	21			8	2	11	3			2	1	0	0	
学習院大法科大学院	87	10	20	10	39	8	20	0	3	3	13	1	1	
鹿児島大法科大学院	23			14		9	1			0		1	1	
神奈川大法科大学院	41	2	1	16	1	21	5	1	1	0	0	3	3	
金沢大法科大学院	47			18	4	25	4			2	1	1	1	
関西大法科大学院	187	6	45	36	69	31	38	2	9	3	17	7	7	
関西学院大法科大学院	168	13	39	20	57	39	51	3	12	7	20	9	9	
関東学院大法科大学院	42	7		9	1	25	4	3		1	0	0	0	
九州大法科大学院	105	3		25	6	71	38	2		5	4	27	27	
京都産業大法科大学院	45	1		27		17	4	0		3		1	1	
京都大法科大学院	241	8	30	24	131	48	100	2	13	4	69	12	12	
近畿大法科大学院	25	2		6	2	15	4	1		0	0	3	3	
熊本大法科大学院	33	2	2	13	2	14	7	0	1	2	1	3	3	
久留米大法科大学院	42			23	5	14	5			2	2	1	1	
慶應義塾大法科大学院	292	9	36	17	166	64	165	4	14	7	117	23	23	
甲南大法科大学院	71	5	3	18	11	34	12	0	1	3	4	4	4	
神戸学院大法科大学院	18			5	1	12	6			0	1	5	5	
神戸大法科大学院	128	5	29	8	57	29	70	1	18	5	35	11	11	
國學院大法科大学院	40		1	15		24	4		1	1		2	2	
駒澤大法科大学院	47	4	6	13	11	13	11	2	0	4	3	2	2	
静岡大法科大学院	17				4	13	2				1	1	1	
島根大法科大学院	26			15		11	4			4		0	0	
首都大東京法科大学院	79	7	21	5	40	6	39	1	8	3	26	1	1	
上智大法科大学院	120	9	17	10	53	31	50	3	11	4	25	7	7	
信州大法科大学院	19					19	0					0	0	
駿河台大法科大学院	84	6	13	17	22	26	11	2	1	1	5	2	2	
成蹊大法科大学院	45	2	7	15	14	7	17	0	3	6	5	3	3	
西南学院大法科大学院	46		1	22	2	21	2		0	0	0	2	2	
専修大法科大学院	88	17	21	6	37	7	20	5	6	0	7	2	2	
創価大法科大学院	60	1	4	14	13	28	13	0	0	2	5	6	6	
大東文化大法科大学院	37	7	2	9	1	18	6	1	0	0	0	5	5	
千葉大法科大学院	69	3	13	4	41	8	34	3	3	1	22	5	5	
中央大法科大学院	352	35	49	31	192	45	196	10	26	5	143	12	12	
中京大法科大学院	36		1	12		23	8		0	4		4	4	
筑波大法科大学院	26					26	5					5	5	
桐蔭横浜大法科大学院	63			26		37	8			5		3	3	
東海大法科大学院	34	1		9		24	4	0		1		3	3	
東京大法科大学院	366	7	61	42	184	72	200	5	31	14	119	31	31	
同志社大法科大学院	210	14	52	17	81	46	59	3	16	6	26	8	8	
東北学院大法科大学院	37			20	4	13	7			5	1	1	1	
東北大法科大学院	127	10	16	12	51	38	59	4	7	8	27	13	13	
東洋大法科大学院	55	3	11	12	14	15	4	1	1	0	2	0	0	
獨協大法科大学院	40			16		24	8			3		5	5	
名古屋大法科大学院	98	4	5	18	19	52	32	0	1	2	12	17	17	
南山大法科大学院	49	2		12	10	25	15	0		3	5	7	7	
新潟大法科大学院	50	3	1	18		28	9	0	0	3		6	6	
日本大法科大学院	148	26	24	37	35	26	26	7	5	5	6	3	3	
白鷗大法科大学院	21	3	2	6	2	8	2	1	0	0	0	1	1	
一橋大法科大学院	127	1	25	5	67	29	78	1	13	2	51	11	11	
姫路獨協大法科大学院	24	2	3	7	5	7	0	0	0	0	0	0	0	
広島修道大法科大学院	35		1	13	3	18	7		1	2	1	3	3	
広島大法科大学院	52	3	7	13	5	24	19	1	2	5	3	8	8	
福岡大法科大学院	33			13		20	10			5		5	5	
法政大法科大学院	135	15	41	7	51	21	32	4	8	2	14	4	4	
北海学園大法科大学院	13				4	9	2				2	0	0	
北海道大法科大学院	108	3	20	15	47	23	33	1	5	3	21	3	3	
明治学院大法科大学院	74	3	1	30	11	29	16	1	1	7	3	4	4	
明治大法科大学院	264	15	49	32	91	77	84	6	13	9	46	10	10	
名城大法科大学院	31	1	2	9	3	16	5	0	0	1	0	4	4	
山梨学院大法科大学院	40	3	3	17	8	9	7	1	0	2	4	0	0	
横浜国立大法科大学院	65	1	8	14	14	28	24	1	1	6	6	10	10	
立教大法科大学院	92	3	15	16	32	26	21	1	3	4	10	3	3	
立命館大法科大学院	205	24	44	18	86	33	59	8	8	1	37	5	5	
琉球大法科大学院	24			9		15	3			2		1	1	
龍谷大法科大学院	24					24	2					2	2	
早稲田大法科大学院	345	2	2	92	22	227	130	2	2	27	16	83	83	
総計	6261	324	780	1180	1898	2079	2065	99	258	242	974	492	492	

(注) 受験者数には、途中欠席者を含む。

( 抜 粹 )

## 平成21年新司法試験の結果

法務省大臣官房人事課

## 1 合格者数等

## (1) 合格者数 2,043人

(参考)

- ・ 出願者数 9,734人
- ・ 受験予定者(出願者中、法科大学院を修了した者)の数 9,564人
- ・ 受験者数 7,392人(うち途中欠席39人)
- ・ 短答式試験の合格に必要な成績を得た者の数 5,055人

## (2) 合格判定

論文式試験の各科目において、素点の25%点(公法系科目・刑事系科目は50点、民事系科目は75点、選択科目は25点)以上の成績を得た者のうち、短答式試験の得点と論文式試験の得点による総合評価の総合点785点以上の2,043人を合格者とする(平成21年9月9日司法試験委員会決定)

## (3) 合格者の選択科目別人員・割合

倒産法	596人(29.2%)
租税法	97人(4.7%)
経済法	179人(8.8%)
知的財産法	307人(15.0%)
労働法	643人(31.5%)
環境法	84人(4.1%)
国際関係法(公法系)	22人(1.1%)
国際関係法(私法系)	115人(5.6%)

## (4) 総合評価対象者 4,818人

※ 短答式試験の合格に必要な成績を得た5,055人のうち、237人は、最低ライン点に達しない科目があるため、総合評価の対象外

## (5) 総合点

- ・ 最高点 1197.94点
- ・ 最低点 376.83点
- ・ 平均点 767.04点

## (6) 合格者の年齢別構成

- ・ 平均年齢 28.84歳
- ・ 最高年齢 55歳
- ・ 最低年齢 24歳

## (7) 合格者の性別構成

- ・ 男性 1,503人(73.57%)
- ・ 女性 540人(26.43%)

## (8) 合格者の司法試験受験回数

- ・ 1回目 1,275人
- ・ 2回目 597人
- ・ 3回目 171人

※ 対象となる司法試験は、平成16年度～平成20年度旧司法試験及び平成18年～平成21年新司法試験である。

- (9) 合格者の既修・未修別
- ・ 既修者法学部 1, 126人
  - ・ 既修者非法学部 140人
  - ・ 未修者法学部 491人
  - ・ 未修者非法学部 286人
- ※ 受験願書に基づく情報。

## 2 論文式試験結果

- (1) 論文式試験採点対象者 5, 055人
- ※ 短答式試験の各科目において、満点の40%点（公法系科目40点、民事系科目60点、刑事系科目40点）以上の成績を得た者のうち、各科目の合計得点が215点以上の成績を得た者（平成21年6月3日司法試験委員会決定）

(2) 得点

- ・ 最高点 597.39点
  - ・ 最低点 145.04点（115.86点）
  - ・ 平均点 367.10点（361.85点）
- ※ 最低点と平均点の括弧内の点数は、最低ライン点未満の者を含んだ点数である（最低点は白紙答案等を除く）。

(3) 最低ライン未満者

最低ライン点未満実人員	237人
・ 公法系科目	173人
・ 民事系科目	6人
・ 刑事系科目	57人
・ 選択科目	
倒産法	4人
租税法	0人
経済法	8人
知的財産法	13人
労働法	3人
環境法	1人
国際関係法（公法系）	0人
国際関係法（私法系）	2人

※ 最低ライン点未満の者の合計は267人となるが、21人が2科目、3人が3科目及び1人が4科目において最低ライン点未満となっていることから、最低ライン点未満実人員は237人となる。

## 3 参考資料

- ・ 平成21年新司法試験総合点別人員調（総合評価）
- ・ 平成21年新司法試験論文式試験得点別人員調（合計得点）
- ・ 平成21年新司法試験論文式試験得点別人員調（公法系科目）
- ・ 平成21年新司法試験論文式試験得点別人員調（民事系科目）
- ・ 平成21年新司法試験論文式試験得点別人員調（刑事系科目）
- ・ 平成21年新司法試験論文式試験得点別人員調（選択科目）

平成21年新司法試験総合点別人員調（総合評価）

総合点	人員(人)	人員累計(人)	累計割合(%)	総合点	人員(人)	人員累計(人)	累計割合(%)	総合点	人員(人)	人員累計(人)	累計割合(%)
1197	1	1	0.02	1113		12	0.25	1042	1	58	1.20
1183	1	2	0.04	1112		12	0.25	1041	2	60	1.25
1182	1	3	0.06	1111	1	13	0.27	1040		60	1.25
1181		3	0.06	1110		13	0.27	1039	1	61	1.27
1180		3	0.06	1109		13	0.27	1038	3	64	1.33
1179		3	0.06	1108		13	0.27	1037	1	65	1.35
1178		3	0.06	1107		13	0.27	1036		65	1.35
1177	1	4	0.08	1106		13	0.27	1035		65	1.35
1176	1	5	0.10	1105	2	15	0.31	1034	1	66	1.37
1175		5	0.10	1104		15	0.31	1033	2	68	1.41
1174		5	0.10	1103		15	0.31	1032	1	69	1.43
1173		5	0.10	1102	1	16	0.33	1031	1	70	1.45
1172		5	0.10	1101		16	0.33	1030	1	71	1.47
1171		5	0.10	1100	1	17	0.35	1029	1	72	1.49
1170		5	0.10	1099		17	0.35	1028		72	1.49
1169		5	0.10	1098		17	0.35	1027	2	74	1.54
1168		5	0.10	1097	1	18	0.37	1026	1	75	1.56
1167		5	0.10	1096		18	0.37	1025	4	79	1.64
1166		5	0.10	1095		18	0.37	1024		79	1.64
1165		5	0.10	1094		18	0.37	1023	2	81	1.68
1164		5	0.10	1093		18	0.37	1022	3	84	1.74
1163		5	0.10	1092	1	19	0.39	1021	2	86	1.78
1162		5	0.10	1091		19	0.39	1020	3	89	1.85
1161		5	0.10	1090		19	0.39	1019	2	91	1.89
1160		5	0.10	1089		19	0.39	1018	1	92	1.91
1159		5	0.10	1088		19	0.39	1017	2	94	1.95
1158		5	0.10	1087		19	0.39	1016	3	97	2.01
1157		5	0.10	1086	2	21	0.44	1015		97	2.01
1156		5	0.10	1085		21	0.44	1014	1	98	2.03
1155	1	6	0.12	1084		21	0.44	1013	3	101	2.10
1154		6	0.12	1083		21	0.44	1012	2	103	2.14
1153		6	0.12	1082	2	23	0.48	1011	3	106	2.20
1152		6	0.12	1081		23	0.48	1010	2	108	2.24
1151		6	0.12	1080	2	25	0.52	1009		108	2.24
1150	1	7	0.15	1079	1	26	0.54	1008	4	112	2.32
1149		7	0.15	1078		26	0.54	1007	3	115	2.39
1148		7	0.15	1077		26	0.54	1006	1	116	2.41
1147		7	0.15	1076	1	27	0.56	1005	3	119	2.47
1146		7	0.15	1075	1	28	0.58	1004		119	2.47
1145		7	0.15	1074		28	0.58	1003	1	120	2.49
1144		7	0.15	1073		28	0.58	1002	1	121	2.51
1143		7	0.15	1072	1	29	0.60	1001	2	123	2.55
1142		7	0.15	1071		29	0.60	1000	3	126	2.62
1141		7	0.15	1070		29	0.60	999	3	129	2.68
1140		7	0.15	1069	1	30	0.62	998	1	130	2.70
1139		7	0.15	1068		30	0.62	997	1	131	2.72
1138		7	0.15	1067		30	0.62	996	1	132	2.74
1137		7	0.15	1066	1	31	0.64	995	2	134	2.78
1136	1	8	0.17	1065	1	32	0.66	994	2	136	2.82
1135		8	0.17	1064	2	34	0.71	993	6	142	2.95
1134	1	9	0.19	1063	4	38	0.79	992	1	143	2.97
1133		9	0.19	1062		38	0.79	991	3	146	3.03
1132		9	0.19	1061	2	40	0.83	990	4	150	3.11
1131		9	0.19	1060	1	41	0.85	989		150	3.11
1130		9	0.19	1059	2	43	0.89	988		150	3.11
1129		9	0.19	1058	1	44	0.91	987	5	155	3.22
1128	1	10	0.21	1057		44	0.91	986	1	156	3.24
1127		10	0.21	1056	1	45	0.93	985	3	159	3.30
1126		10	0.21	1055	1	46	0.95	984	2	161	3.34
1125		10	0.21	1054	1	47	0.98	983	3	164	3.40
1124		10	0.21	1053	2	49	1.02	982	4	168	3.49
1123		10	0.21	1052		49	1.02	981	1	169	3.51
1122		10	0.21	1051	3	52	1.08	980	8	177	3.67
1121		10	0.21	1050		52	1.08	979	4	181	3.76
1120		10	0.21	1049	2	54	1.12	978		181	3.76
1119		10	0.21	1048		54	1.12	977	3	184	3.82
1118		10	0.21	1047	1	55	1.14	976	2	186	3.86
1117		10	0.21	1046		55	1.14	975	3	189	3.92
1116		10	0.21	1045	1	56	1.16	974	1	190	3.94
1115	2	12	0.25	1044	1	57	1.18	973	4	194	4.03
1114		12	0.25	1043		57	1.18	972	3	197	4.09

(注) 1 累計割合(%)は、総合評価対象者4,818人に対する人員累計(人)の割合である。  
 2 最低ライン点未満の者を除く。

総合点	人員(人)	人員累計(人)	累計割合(%)	総合点	人員(人)	人員累計(人)	累計割合(%)	総合点	人員(人)	人員累計(人)	累計割合(%)
971	3	200	4.15	900	6	586	12.16	829	11	1357	28.17
970	5	205	4.25	899	8	594	12.33	828	7	1364	28.31
969	1	206	4.28	898	9	603	12.52	827	15	1379	28.62
968	3	209	4.34	897	7	610	12.66	826	13	1392	28.89
967	3	212	4.40	896	10	620	12.87	825	20	1412	29.31
966	5	217	4.50	895	9	629	13.06	824	20	1432	29.72
965	3	220	4.57	894	7	636	13.20	823	13	1445	29.99
964	5	225	4.67	893	8	644	13.37	822	9	1454	30.18
963	1	226	4.69	892	6	650	13.49	821	17	1471	30.53
962	3	229	4.75	891	5	655	13.59	820	12	1483	30.78
961	2	231	4.79	890	3	658	13.66	819	14	1497	31.07
960		231	4.79	889	13	671	13.93	818	13	1510	31.34
959	5	236	4.90	888	12	683	14.18	817	19	1529	31.74
958	3	239	4.96	887	7	690	14.32	816	21	1550	32.17
957	4	243	5.04	886	5	695	14.43	815	13	1563	32.44
956	6	249	5.17	885	6	701	14.55	814	19	1582	32.84
955	4	253	5.25	884	14	715	14.84	813	22	1604	33.29
954	3	256	5.31	883	11	726	15.07	812	12	1616	33.54
953	3	259	5.38	882	16	742	15.40	811	14	1630	33.83
952	5	264	5.48	881	9	751	15.59	810	12	1642	34.08
951	3	267	5.54	880	14	765	15.88	809	16	1658	34.41
950	2	269	5.58	879	12	777	16.13	808	16	1674	34.74
949	3	272	5.65	878	7	784	16.27	807	16	1690	35.08
948	7	279	5.79	877	8	792	16.44	806	11	1701	35.31
947	2	281	5.83	876	10	802	16.65	805	23	1724	35.78
946	1	282	5.85	875	10	812	16.85	804	10	1734	35.99
945	6	288	5.98	874	13	825	17.12	803	12	1746	36.24
944	2	290	6.02	873	6	831	17.25	802	20	1766	36.65
943	2	292	6.06	872	11	842	17.48	801	17	1783	37.01
942	6	298	6.19	871	10	852	17.68	800	9	1792	37.19
941	6	304	6.31	870	8	860	17.85	799	19	1811	37.59
940	3	307	6.37	869	8	868	18.02	798	15	1826	37.90
939	8	315	6.54	868	13	881	18.29	797	18	1844	38.27
938	6	321	6.66	867	7	888	18.43	796	24	1868	38.77
937	11	332	6.89	866	10	898	18.64	795	16	1884	39.10
936	8	340	7.06	865	9	907	18.83	794	15	1899	39.41
935	7	347	7.20	864	4	911	18.91	793	17	1916	39.77
934	8	355	7.37	863	15	926	19.22	792	15	1931	40.08
933	7	362	7.51	862	11	937	19.45	791	22	1953	40.54
932	4	366	7.60	861	10	947	19.66	790	14	1967	40.83
931	5	371	7.70	860	12	959	19.90	789	13	1980	41.10
930	8	379	7.87	859	15	974	20.22	788	12	1992	41.34
929	2	381	7.91	858	13	987	20.49	787	17	2009	41.70
928	3	384	7.97	857	18	1005	20.86	786	20	2029	42.11
927	5	389	8.07	856	15	1020	21.17	785	14	2043	42.40
926	9	398	8.26	855	8	1028	21.34	784	17	2060	42.76
925	5	403	8.36	854	14	1042	21.63	783	25	2085	43.28
924	6	409	8.49	853	6	1048	21.75	782	15	2100	43.59
923	7	416	8.63	852	11	1059	21.98	781	18	2118	43.96
922	6	422	8.76	851	11	1070	22.21	780	22	2140	44.42
921	2	424	8.80	850	18	1088	22.58	779	23	2163	44.89
920	6	430	8.92	849	11	1099	22.81	778	20	2183	45.31
919	8	438	9.09	848	9	1108	23.00	777	10	2193	45.52
918	7	445	9.24	847	15	1123	23.31	776	23	2216	45.99
917	6	451	9.36	846	10	1133	23.52	775	24	2240	46.49
916	6	457	9.49	845	10	1143	23.72	774	15	2255	46.80
915	9	466	9.67	844	18	1161	24.10	773	14	2269	47.09
914	10	476	9.88	843	14	1175	24.39	772	18	2287	47.47
913	6	482	10.00	842	20	1195	24.80	771	9	2296	47.65
912	10	492	10.21	841	17	1212	25.16	770	12	2308	47.90
911	8	500	10.38	840	13	1225	25.43	769	19	2327	48.30
910	7	507	10.52	839	16	1241	25.76	768	12	2339	48.55
909	6	513	10.65	838	15	1256	26.07	767	17	2356	48.90
908	6	519	10.77	837	10	1266	26.28	766	15	2371	49.21
907	7	526	10.92	836	12	1278	26.53	765	11	2382	49.44
906	6	532	11.04	835	4	1282	26.61	764	20	2402	49.85
905	10	542	11.25	834	15	1297	26.92	763	11	2413	50.08
904	4	546	11.33	833	12	1309	27.17	762	18	2431	50.46
903	9	555	11.52	832	16	1325	27.50	761	20	2451	50.87
902	13	568	11.79	831	9	1334	27.69	760	20	2471	51.29
901	12	580	12.04	830	12	1346	27.94	759	23	2494	51.76

総合点	人員(人)	人員累計(人)	累計割合(%)	総合点	人員(人)	人員累計(人)	累計割合(%)	総合点	人員(人)	人員累計(人)	累計割合(%)
758	16	2510	52.10	687	13	3614	75.01	616	1	4414	91.61
757	16	2526	52.43	686	11	3625	75.24	615	5	4419	91.72
756	23	2549	52.91	685	9	3634	75.43	614	8	4427	91.88
755	12	2561	53.15	684	19	3653	75.82	613	9	4436	92.07
754	21	2582	53.59	683	13	3666	76.09	612	11	4447	92.30
753	13	2595	53.86	682	14	3680	76.38	611	6	4453	92.42
752	18	2613	54.23	681	8	3688	76.55	610	7	4460	92.57
751	17	2630	54.59	680	10	3698	76.75	609	7	4467	92.71
750	18	2648	54.96	679	11	3709	76.98	608	8	4475	92.88
749	13	2661	55.23	678	10	3719	77.19	607	7	4482	93.03
748	21	2682	55.67	677	13	3732	77.46	606	6	4488	93.15
747	23	2705	56.14	676	9	3741	77.65	605	6	4494	93.28
746	20	2725	56.56	675	14	3755	77.94	604	9	4503	93.46
745	18	2743	56.93	674	16	3771	78.27	603	4	4507	93.55
744	18	2761	57.31	673	16	3787	78.60	602	5	4512	93.65
743	17	2778	57.66	672	18	3805	78.97	601	4	4516	93.73
742	14	2792	57.95	671	13	3818	79.24	600	2	4518	93.77
741	13	2805	58.22	670	18	3836	79.62	599	6	4524	93.90
740	13	2818	58.49	669	15	3851	79.93	598	8	4532	94.06
739	20	2838	58.90	668	17	3868	80.28	597	9	4541	94.25
738	19	2857	59.30	667	20	3888	80.70	596	4	4545	94.33
737	14	2871	59.59	666	19	3907	81.09	595	2	4547	94.38
736	20	2891	60.00	665	13	3920	81.36	594	6	4553	94.50
735	11	2902	60.23	664	16	3936	81.69	593	2	4555	94.54
734	14	2916	60.52	663	5	3941	81.80	592	11	4566	94.77
733	17	2933	60.88	662	14	3955	82.09	591	4	4570	94.85
732	15	2948	61.19	661	12	3967	82.34	590	5	4575	94.96
731	14	2962	61.48	660	18	3985	82.71	589	9	4584	95.14
730	18	2980	61.85	659	13	3998	82.98	588	5	4589	95.25
729	17	2997	62.20	658	14	4012	83.27	587	5	4594	95.35
728	14	3011	62.49	657	9	4021	83.46	586	4	4598	95.43
727	23	3034	62.97	656	9	4030	83.64	585	5	4603	95.54
726	21	3055	63.41	655	8	4038	83.81	584	4	4607	95.62
725	11	3066	63.64	654	14	4052	84.10	583	5	4612	95.72
724	9	3075	63.82	653	9	4061	84.29	582	4	4616	95.81
723	15	3090	64.13	652	19	4080	84.68	581	5	4621	95.91
722	16	3106	64.47	651	14	4094	84.97	580	2	4623	95.95
721	16	3122	64.80	650	8	4102	85.14	579	3	4626	96.01
720	9	3131	64.99	649	8	4110	85.31	578	4	4630	96.10
719	16	3147	65.32	648	13	4123	85.57	577	3	4633	96.16
718	14	3161	65.61	647	8	4131	85.74	576	4	4637	96.24
717	19	3180	66.00	646	13	4144	86.01	575	5	4642	96.35
716	17	3197	66.36	645	11	4155	86.24	574	4	4646	96.43
715	10	3207	66.56	644	17	4172	86.59	573	3	4649	96.49
714	18	3225	66.94	643	7	4179	86.74	572	5	4654	96.60
713	6	3231	67.06	642	11	4190	86.97	571	3	4657	96.66
712	18	3249	67.43	641	13	4203	87.24	570	2	4659	96.70
711	15	3264	67.75	640	8	4211	87.40	569	2	4661	96.74
710	21	3285	68.18	639	16	4227	87.73	568	4	4665	96.82
709	11	3296	68.41	638	9	4236	87.92	567	2	4667	96.87
708	12	3308	68.66	637	7	4243	88.07	566		4667	96.87
707	17	3325	69.01	636	10	4253	88.27	565	2	4669	96.91
706	10	3335	69.22	635	13	4266	88.54	564	2	4671	96.95
705	20	3355	69.63	634	11	4277	88.77	563	5	4676	97.05
704	17	3372	69.99	633	10	4287	88.98	562	2	4678	97.09
703	14	3386	70.28	632	9	4296	89.17	561	3	4681	97.16
702	19	3405	70.67	631	7	4303	89.31	560	3	4684	97.22
701	18	3423	71.05	630	6	4309	89.44	559	2	4686	97.26
700	9	3432	71.23	629	7	4316	89.58	558	6	4692	97.38
699	16	3448	71.56	628	4	4320	89.66	557	4	4696	97.47
698	10	3458	71.77	627	6	4326	89.79	556	4	4700	97.55
697	18	3476	72.15	626	3	4329	89.85	555	5	4705	97.65
696	13	3489	72.42	625	10	4339	90.06	554	2	4707	97.70
695	13	3502	72.69	624	8	4347	90.22	553	4	4711	97.78
694	16	3518	73.02	623	7	4354	90.37	552		4711	97.78
693	17	3535	73.37	622	14	4368	90.66	551	1	4712	97.80
692	13	3548	73.64	621	10	4378	90.87	550	1	4713	97.82
691	15	3563	73.95	620	7	4385	91.01	549	3	4716	97.88
690	9	3572	74.14	619	11	4396	91.24	548	3	4719	97.95
689	11	3583	74.37	618	9	4405	91.43	547	1	4720	97.97
688	18	3601	74.74	617	8	4413	91.59	546	2	4722	98.01

総合点	人員(人)	人員累計(人)	累計割合(%)	総合点	人員(人)	人員累計(人)	累計割合(%)
545	1	4723	98.03	471	2	4812	99.88
544	3	4726	98.09	470		4812	99.88
543	1	4727	98.11	469		4812	99.88
542	5	4732	98.22	468		4812	99.88
541	1	4733	98.24	467		4812	99.88
540	2	4735	98.28	466		4812	99.88
539	4	4739	98.36	465		4812	99.88
538	2	4741	98.40	464	1	4813	99.90
537	1	4742	98.42	463		4813	99.90
536	1	4743	98.44	462		4813	99.90
535	2	4745	98.48	461		4813	99.90
534	1	4746	98.51	460	1	4814	99.92
533	2	4748	98.55	459		4814	99.92
532	2	4750	98.59	458		4814	99.92
531	2	4752	98.63	457		4814	99.92
530	1	4753	98.65	456		4814	99.92
529		4753	98.65	455	1	4815	99.94
528	3	4756	98.71	454		4815	99.94
527		4756	98.71	453		4815	99.94
526	2	4758	98.75	452		4815	99.94
525	2	4760	98.80	451		4815	99.94
524	1	4761	98.82	450		4815	99.94
523	4	4765	98.90	449		4815	99.94
522	1	4766	98.92	448		4815	99.94
521		4766	98.92	447		4815	99.94
520	2	4768	98.96	446		4815	99.94
519	2	4770	99.00	445		4815	99.94
518	2	4772	99.05	444		4815	99.94
517	1	4773	99.07	443		4815	99.94
516		4773	99.07	442		4815	99.94
515	3	4776	99.13	441		4815	99.94
514	1	4777	99.15	440		4815	99.94
513	5	4782	99.25	439		4815	99.94
512	1	4783	99.27	438		4815	99.94
511		4783	99.27	437		4815	99.94
510	2	4785	99.32	436		4815	99.94
509		4785	99.32	435		4815	99.94
508	1	4786	99.34	434	1	4816	99.96
507		4786	99.34	433		4816	99.96
506	3	4789	99.40	432		4816	99.96
505		4789	99.40	431		4816	99.96
504	1	4790	99.42	430		4816	99.96
503	1	4791	99.44	429		4816	99.96
502	2	4793	99.48	428		4816	99.96
501	2	4795	99.52	427		4816	99.96
500	2	4797	99.56	426		4816	99.96
499		4797	99.56	425		4816	99.96
498		4797	99.56	424		4816	99.96
497		4797	99.56	423		4816	99.96
496	1	4798	99.58	422		4816	99.96
495		4798	99.58	421	1	4817	99.98
494		4798	99.58	376	1	4818	100.00
493		4798	99.58				
492	2	4800	99.63				
491	1	4801	99.65				
490	1	4802	99.67				
489	1	4803	99.69				
488	1	4804	99.71				
487	2	4806	99.75				
486		4806	99.75				
485		4806	99.75				
484	1	4807	99.77				
483		4807	99.77				
482		4807	99.77				
481		4807	99.77				
480		4807	99.77				
479		4807	99.77				
478		4807	99.77				
477		4807	99.77				
476	1	4808	99.79				
475	1	4809	99.81				
474	1	4810	99.83				
473		4810	99.83				
472		4810	99.83				



## 平成21年新司法試験法科大学院別合格者数等

法科大学院名	出願者数	受験予定者数	受験者数	短答式試験の合格に必要な成績を得た者数	最終合格者数
愛知学院法科大学院	45	44	26	11	4
愛知大法科大学院	67	52	41	37	20
青山学院法科大学院	115	114	89	34	8
大阪学院法科大学院	69	69	36	11	2
大阪市立大法科大学院	117	117	96	74	24
大阪大法科大学院	199	197	155	110	52
大宮法科大学院大学	157	156	81	44	12
岡山大法科大学院	75	65	52	31	13
香川大法科大学院	59	59	42	16	3
学習院法科大学院	105	105	86	71	21
鹿児島大法科大学院	53	49	35	17	2
神奈川大法科大学院	81	80	60	26	4
金沢大法科大学院	74	74	49	34	11
関西大法科大学院	275	270	207	147	35
関西学院法科大学院	237	232	191	134	37
関東学院法科大学院	77	77	56	31	7
九州大法科大学院	211	206	174	106	46
京都産業大法科大学院	100	96	51	20	1
京都大法科大学院	333	332	288	236	145
近畿大法科大学院	68	68	50	26	9
熊本大法科大学院	57	57	32	17	5
久留米大法科大学院	76	75	50	36	5
慶應義塾大法科大学院	360	360	317	266	147
甲南大法科大学院	137	129	93	59	17
神戸学院法科大学院	36	36	28	13	3
神戸大法科大学院	164	163	149	124	73
國學院法科大学院	85	85	55	24	6
駒澤大法科大学院	81	81	48	28	5
静岡大法科大学院	48	48	36	15	4
島根大法科大学院	43	42	23	13	1
首都大東京法科大学院	103	103	87	66	34
上智大法科大学院	178	178	144	105	40
信州大法科大学院	52	51	26	13	4
駿河台大法科大学院	123	123	80	30	4
成蹊大法科大学院	97	97	68	46	14
西南学院法科大学院	102	96	67	37	10
専修大法科大学院	113	113	83	54	17
創価大法科大学院	100	100	76	51	12
大東文化大法科大学院	78	78	43	20	3
千葉大法科大学院	74	74	64	49	24
中央大法科大学院	435	434	373	292	162
中京大法科大学院	50	49	38	28	6
筑波大法科大学院	57	57	34	21	3
桐蔭横浜大法科大学院	109	108	62	31	8
東海大法科大学院	83	79	50	20	3
東京大法科大学院	451	446	389	333	216
同志社大法科大学院	301	292	235	160	45
東北学院法科大学院	57	57	33	21	4
東北大法科大学院	179	179	154	107	30
東洋大法科大学院	119	112	70	35	5
獨協大法科大学院	95	94	66	34	5
名古屋大法科大学院	146	146	120	79	40
南山大法科大学院	83	82	59	33	18
新潟大法科大学院	98	98	81	39	14
日本大法科大学院	219	219	153	90	20
白鷗大法科大学院	34	32	24	20	4
一橋大法科大学院	144	144	132	113	83
姫路獨協大法科大学院	46	44	26	8	2
広島修道大法科大学院	74	72	47	23	6
広島大法科大学院	95	94	84	50	21
福岡大法科大学院	80	50	38	23	7
法政大法科大学院	190	190	138	103	25
北海学園大法科大学院	33	32	24	18	7
北海道大法科大学院	175	174	156	131	63
明治学院法科大学院	116	109	77	47	9
明治大法科大学院	380	378	310	241	96
名城大法科大学院	63	62	37	20	7
山梨学院法科大学院	63	63	46	36	12
横浜国立大法科大学院	91	91	79	56	20
立教法科大学院	157	149	112	81	25
立命館大法科大学院	289	288	243	161	60
琉球大法科大学院	52	50	40	21	4
龍谷大法科大学院	72	69	48	32	5
早稲田大法科大学院	474	470	380	266	124
総計	9734	9564	7392	5055	2043

(注) 受験者数には、途中欠席者39人を含む。

## 平成21年新司法試験法科大学院別人員調(既修・未修別)

法科大学名	受験者数		合格者数			
	既修	未修	既修	未修	未修	
愛知学院大法科大学院	26	1	25	4	1	3
愛知大法科大学院	41	21	20	20	12	8
青山学院大法科大学院	89	10	79	8	2	6
大阪学院大法科大学院	36	6	30	2	1	1
大阪市立大法科大学院	96	49	47	24	16	8
大阪大法科大学院	155	39	116	52	22	30
大宮法科大学院大学	81	0	81	12	0	12
岡山大法科大学院	52	3	49	13	0	13
香川大法科大学院	42	3	39	3	1	2
学習院大法科大学院	86	71	15	21	18	3
鹿児島大法科大学院	35	0	35	2	0	2
神奈川大法科大学院	60	4	56	4	0	4
金沢大法科大学院	49	4	45	11	1	10
関西大法科大学院	207	139	68	35	26	9
関西学院大法科大学院	191	118	73	37	28	9
関東学院大法科大学院	56	6	50	7	1	6
九州大法科大学院	174	41	133	46	16	30
京都産業大法科大学院	51	5	46	1	0	1
京都大法科大学院	288	205	83	145	120	25
近畿大法科大学院	50	11	39	9	2	7
熊本大法科大学院	32	1	31	5	0	5
久留米大法科大学院	50	11	39	5	1	4
慶應義塾大法科大学院	317	218	99	147	118	29
甲南大法科大学院	93	35	58	17	8	9
神戸学院大法科大学院	28	2	26	3	1	2
神戸大法科大学院	149	109	40	73	59	14
國學院大法科大学院	55	1	54	6	0	6
駒澤大法科大学院	48	22	26	5	1	4
静岡大法科大学院	36	3	33	4	2	2
島根大法科大学院	23	0	23	1	0	1
首都大東京法科大学院	87	62	25	34	28	6
上智大法科大学院	144	83	61	40	26	14
信州大法科大学院	26	0	26	4	0	4
駿河台大法科大学院	80	28	52	4	2	2
成蹊大法科大学院	68	38	30	14	9	5
西南学院大法科大学院	67	6	61	10	1	9
専修大法科大学院	83	64	19	17	15	2
創価大法科大学院	76	18	58	12	5	7
大東文化大法科大学院	43	7	36	3	0	3
千葉大法科大学院	64	54	10	24	21	3
中央大法科大学院	373	250	123	162	136	26
中京大法科大学院	38	3	35	6	0	6
筑波大法科大学院	34	0	34	3	0	3
桐蔭横浜大法科大学院	62	0	62	8	0	8
東海大法科大学院	50	1	49	3	0	3
東京大法科大学院	389	272	117	216	168	48
同志社大法科大学院	235	166	69	45	38	7
東北学院大法科大学院	33	4	29	4	1	3
東北大法科大学院	154	95	59	30	20	10
東洋大法科大学院	70	40	30	5	4	1
獨協大法科大学院	66	0	66	5	0	5
名古屋大法科大学院	120	26	94	40	13	27
南山大法科大学院	59	14	45	18	7	11
新潟大法科大学院	81	7	74	14	3	11
日本大法科大学院	153	90	63	20	13	7
白鷗大法科大学院	24	7	17	4	2	2
一橋大法科大学院	132	91	41	83	60	23
姫路獨協大法科大学院	26	6	20	2	1	1
広島修道大法科大学院	47	5	42	6	3	3
広島大法科大学院	84	18	66	21	6	15
福岡大法科大学院	38	4	34	7	2	5
法政大法科大学院	138	102	36	25	19	6
北海学園大法科大学院	24	9	15	7	4	3
北海道大法科大学院	156	90	66	63	45	18
明治学院大法科大学院	77	10	67	9	2	7
明治大法科大学院	310	170	140	96	66	30
名城大法科大学院	37	7	30	7	4	3
山梨学院大法科大学院	46	23	23	12	8	4
横浜国立大法科大学院	79	21	58	20	8	12
立教大法科大学院	112	59	53	25	14	11
立命館大法科大学院	243	170	73	60	45	15
琉球大法科大学院	40	0	40	4	0	4
龍谷大法科大学院	48	0	48	5	0	5
早稲田大法科大学院	380	16	364	124	10	114
総計	7392	3274	4118	2043	1266	777

(注) 受験者数には、途中欠席者39人を含む。

平成21年新司法試験法科大学院別人員調(修了年度・既修・未修別)

法科大学名	受験者数								合格者数										
	計	平成17年度			平成18年度			平成19年度		計	平成17年度			平成18年度		平成19年度		平成20年度	
		既修	既修	未修	既修	未修	既修	未修	既修		既修	既修	未修	既修	未修	既修	未修	既修	未修
愛知学院法科大学院	26	-	-	-	1	9	-	16	4	-	-	-	1	0	-	-	3		
愛知法科大学院	41	1	4	4	4	4	12	12	20	1	0	2	1	0	10	6	6		
青山学院法科大学院	89	3	1	9	5	26	1	44	8	0	1	0	1	2	0	4	4		
大阪学院法科大学院	36	-	2	11	1	11	3	8	2	-	0	0	0	1	1	0	0		
大阪市立法科大学院	96	1	2	8	13	11	33	28	24	0	0	3	3	0	13	5	5		
大阪法科大学院	155	2	-	22	3	33	34	61	52	0	-	7	1	10	21	13	13		
大宮法科大学院大学	81	-	-	20	-	31	-	30	12	-	-	1	-	9	-	2	2		
岡山法科大学院	52	2	-	10	-	18	1	21	13	0	-	4	-	4	0	5	5		
香川法科大学院	42	-	-	9	1	8	2	22	3	-	-	1	0	0	1	1	1		
学習院法科大学院	86	5	10	3	22	3	34	9	21	0	3	1	5	0	10	2	2		
鹿児島法科大学院	35	-	-	9	-	11	-	15	2	-	-	1	-	0	-	1	1		
神奈川法科大学院	60	-	-	20	1	16	3	20	4	-	-	0	0	1	0	3	3		
金沢法科大学院	49	-	-	11	2	14	2	20	11	-	-	2	1	3	0	5	5		
関西法科大学院	207	2	23	24	50	18	64	26	35	0	5	2	7	4	14	3	3		
関西学院法科大学院	191	3	13	13	34	26	68	34	37	0	2	2	9	1	17	6	6		
関東学院法科大学院	56	2	-	12	1	23	3	15	7	0	-	1	0	2	1	3	3		
九州法科大学院	174	-	1	27	2	38	38	68	46	-	0	2	0	10	16	18	18		
京都産業法科大学院	51	1	-	17	-	13	4	16	1	0	-	1	-	0	0	0	0		
京都法科大学院	288	3	9	12	57	29	136	42	145	1	2	4	22	5	95	16	16		
近畿法科大学院	50	1	1	5	2	14	7	20	9	0	0	0	0	2	2	5	5		
熊本法科大学院	32	-	1	12	-	11	-	8	5	-	0	0	-	1	-	4	4		
久留米法科大学院	50	1	-	18	3	11	7	10	5	0	-	0	0	2	1	2	2		
慶應義塾法科大学院	317	4	18	8	40	30	156	61	147	1	3	0	16	7	98	22	22		
甲南法科大学院	93	3	2	8	4	21	26	29	17	0	0	0	1	4	7	5	5		
神戸学院法科大学院	28	-	-	4	-	10	2	12	3	-	-	0	-	1	1	1	1		
神戸法科大学院	149	3	8	2	24	12	74	26	73	0	2	1	11	4	46	9	9		
國學院法科大学院	55	-	-	13	1	9	-	32	6	-	-	2	0	0	-	4	4		
駒澤法科大学院	48	4	5	5	9	8	4	13	5	0	0	1	1	2	0	1	1		
静岡法科大学院	36	-	-	-	3	12	-	21	4	-	-	-	2	2	-	0	0		
島根法科大学院	23	-	-	6	-	11	-	6	1	-	-	0	-	1	-	0	0		
首都大東京法科大学院	87	2	10	6	10	7	40	12	34	0	2	2	3	0	23	4	4		
上智法科大学院	144	6	6	6	24	22	47	33	40	2	1	1	10	1	13	12	12		
信州法科大学院	26	-	-	-	-	10	-	16	4	-	-	-	-	1	-	3	3		
駿河台大法科大学院	80	7	5	8	11	20	5	24	4	0	0	0	2	1	0	1	1		
成蹊法科大学院	68	2	7	6	7	7	22	17	14	0	1	0	1	1	7	4	4		
西南学院法科大学院	67	-	1	17	2	20	3	24	10	-	0	4	0	2	1	3	3		
専修法科大学院	83	3	11	4	17	7	33	8	17	0	5	0	4	1	6	1	1		
創価法科大学院	76	1	3	6	7	25	7	27	12	0	0	1	1	4	4	2	2		
大東文化法科大学院	43	2	3	6	-	11	2	19	3	0	0	1	-	1	0	1	1		
千葉法科大学院	64	1	6	-	17	3	30	7	24	0	1	-	4	0	16	3	3		
中央法科大学院	373	10	13	17	47	31	180	75	162	0	3	1	14	7	119	18	18		
中京法科大学院	38	-	1	5	-	15	2	15	6	-	0	1	-	1	0	4	4		
筑波法科大学院	34	-	-	-	-	14	-	20	3	-	-	-	-	1	-	2	2		
桐蔭横浜法科大学院	62	-	-	17	-	23	-	22	8	-	-	2	-	1	-	5	5		
東海法科大学院	50	1	-	6	-	17	-	26	3	0	-	1	-	1	-	1	1		
東京法科大学院	389	7	24	20	55	31	186	66	216	2	10	6	26	13	130	29	29		
同志社法科大学院	235	4	25	13	48	28	89	28	45	0	6	1	11	2	21	4	4		
東北学院法科大学院	33	-	-	8	3	9	1	12	4	-	-	2	1	1	0	0	0		
東北法科大学院	154	3	6	5	21	18	65	36	30	0	0	0	5	3	15	7	7		
東洋法科大学院	70	8	9	5	12	11	11	14	5	1	0	0	1	1	2	0	0		
獨協法科大学院	66	-	-	17	-	19	-	30	5	-	-	1	-	2	-	2	2		
名古屋法科大学院	120	1	2	13	6	28	17	53	40	0	0	3	2	10	11	14	14		
南山法科大学院	59	-	-	4	3	16	11	25	18	-	-	3	2	4	5	4	4		
新潟法科大学院	81	2	-	8	-	20	5	46	14	0	-	0	-	6	3	5	5		
日本法科大学院	153	6	19	24	30	19	35	20	20	0	1	2	4	4	8	1	1		
白鷺法科大学院	24	-	-	4	1	6	6	7	4	-	-	0	1	1	1	1	1		
一橋法科大学院	132	-	6	1	14	15	71	25	83	-	3	0	4	6	53	17	17		
姫路獨協法科大学院	26	-	1	7	5	9	-	4	2	-	0	1	1	0	-	0	0		
広島修道法科大学院	47	-	-	10	1	15	4	17	6	-	-	0	0	0	3	3	3		
広島法科大学院	84	1	6	6	5	19	6	41	21	0	0	2	2	9	4	4	4		
福岡法科大学院	38	1	1	5	-	18	2	11	7	0	1	0	-	4	1	1	1		
法政法科大学院	138	6	22	7	32	15	42	14	25	0	6	1	4	3	9	2	2		
北海学園法科大学院	24	-	-	-	2	6	7	9	7	-	-	-	1	0	3	3	3		
北海道法科大学院	156	-	12	9	25	20	53	37	63	-	2	0	10	2	33	16	16		
明治学院法科大学院	77	1	1	17	5	16	3	34	9	0	0	0	2	4	0	3	3		
明治法科大学院	310	3	28	16	41	50	98	74	96	0	10	4	15	9	41	17	17		
名城法科大学院	37	-	-	7	3	9	4	14	7	-	-	2	2	1	2	0	0		
山梨学院法科大学院	46	1	3	4	4	7	15	12	12	0	0	1	1	1	7	2	2		
横浜国立法科大学院	79	-	5	5	6	19	10	34	20	-	1	0	1	4	6	8	8		
立教法科大学院	112	2	8	13	22	19	27	21	25	0	2	1	5	3	7	7	7		
立命館法科大学院	243	8	29	18	51	22	82	33	60	0	5	2	9	4	31	9	9		
立命館法科大学院	40	-	-	3	-	15	-	22	4	-	-	0	-	2	-	2	2		
龍谷法科大学院	48	-	-	-	-	21	-	27	5	-	-	-	-	0	-	5	5		
早稲田法科大学院	380	-	-	41	4	114	12	209	124	-	-	6	1	29	9	79	79		
総計	7392	130	373	716	824	1337	1947	2065	2043	8	78	90	232	229	948	458	458		

(注) 受験者数には、途中欠席者を含む。

( 抜 粋 )

## 平成22年新司法試験の結果

法務省大臣官房人事課

## 1 合格者数等

(1) 合格者数 2,074人

(参考)

- ・ 出願者数 11,127人
- ・ 受験予定者(出願者中、法科大学院を修了した者)の数 10,908人
- ・ 受験者数 8,163人(うち途中欠席73人)
- ・ 短答式試験の合格に必要な成績を得た者の数 5,773人

(2) 合格判定

論文式試験の各科目において、素点の25%点(公法系科目・刑事系科目は50点、民事系科目は75点、選択科目は25点)以上の成績を得た者のうち、短答式試験の得点と論文式試験の得点による総合評価の総合点775点以上の2,074人を合格者とする(平成22年9月8日司法試験委員会決定)

(3) 合格者の選択科目別人員・割合

倒産法	570人(27.5%)
租税法	111人(5.3%)
経済法	196人(9.4%)
知的財産法	290人(14.0%)
労働法	657人(31.7%)
環境法	107人(5.2%)
国際関係法(公法系)	21人(1.0%)
国際関係法(私法系)	122人(5.9%)

(4) 総合評価対象者 5,399人

※ 短答式試験の合格に必要な成績を得た5,773人のうち、374人は、最低ライン点に達しない科目があるため、総合評価の対象外

(5) 総合点

- ・ 最高点 1191.92点
- ・ 最低点 432.29点
- ・ 平均点 744.00点

(6) 合格者の年齢別構成(本年12月末現在)

- ・ 平均年齢 29.07歳
- ・ 最高年齢 66歳
- ・ 最低年齢 24歳

(7) 合格者の性別構成

- ・ 男性 1,482人(71.46%)
- ・ 女性 592人(28.54%)

(8) 合格者の司法試験受験回数

- ・ 1回目 1,183人
- ・ 2回目 619人
- ・ 3回目 272人

※ 対象となる司法試験は、平成16年度～平成21年度旧司法試験及び平成18年～平成22年新司法試験である。

- (9) 合格者の既修・未修別
- ・ 既修者法学部 1, 095人
  - ・ 既修者非法学部 147人
  - ・ 未修者法学部 584人
  - ・ 未修者非法学部 248人
- ※ 受験願書に基づく情報。

## 2 論文式試験結果

- (1) 論文式試験採点対象者 5, 773人
- ※ 短答式試験の各科目において、満点の40%点（公法系科目40点、民事系科目60点、刑事系科目40点）以上の成績を得た者のうち、各科目の合計得点が215点以上の成績を得た者（平成22年6月2日司法試験委員会決定）

(2) 得点

- ・ 最高点 594.52点
  - ・ 最低点 177.02点（84.60点）
  - ・ 平均点 353.80点（346.10点）
- ※ 最低点と平均点の括弧内の点数は、最低ライン点未満の者を含んだ点数である（最低点は白紙答案等を除く）。

(3) 最低ライン未満者

最低ライン点未満実人員	374人
・ 公法系科目	130人
・ 民事系科目	58人
・ 刑事系科目	160人
・ 選択科目	
倒産法	42人
租税法	3人
経済法	3人
知的財産法	20人
労働法	36人
環境法	4人
国際関係法（公法系）	0人
国際関係法（私法系）	0人

※ 最低ライン点未満の者の合計は456人となるが、47人が2科目、16人が3科目及び1人が4科目において最低ライン点未満となっていることから、最低ライン点未満実人員は374人となる。

## 3 参考資料

- ・ 平成22年新司法試験総合点別人員調（総合評価）
- ・ 平成22年新司法試験論文式試験得点別人員調（合計得点）
- ・ 平成22年新司法試験論文式試験得点別人員調（公法系科目）
- ・ 平成22年新司法試験論文式試験得点別人員調（民事系科目）
- ・ 平成22年新司法試験論文式試験得点別人員調（刑事系科目）
- ・ 平成22年新司法試験論文式試験得点別人員調（選択科目）

平成22年新司法試験総合点別人員調（総合評価）

総合点	人員(人)	人員累計(人)	累計割合(%)	総合点	人員(人)	人員累計(人)	累計割合(%)	総合点	人員(人)	人員累計(人)	累計割合(%)
1191	1	1	0.02	1114		8	0.15	1043	1	35	0.65
1184	1	2	0.04	1113		8	0.15	1042		35	0.65
1183		2	0.04	1112		8	0.15	1041	1	36	0.67
1182		2	0.04	1111		8	0.15	1040		36	0.67
1181		2	0.04	1110		8	0.15	1039		36	0.67
1180		2	0.04	1109		8	0.15	1038	2	38	0.70
1179		2	0.04	1108		8	0.15	1037	1	39	0.72
1178		2	0.04	1107		8	0.15	1036	1	40	0.74
1177		2	0.04	1106		8	0.15	1035	3	43	0.80
1176		2	0.04	1105		8	0.15	1034	1	44	0.81
1175		2	0.04	1104		8	0.15	1033		44	0.81
1174		2	0.04	1103	1	9	0.17	1032		44	0.81
1173		2	0.04	1102		9	0.17	1031	1	45	0.83
1172		2	0.04	1101	1	10	0.19	1030		45	0.83
1171		2	0.04	1100		10	0.19	1029		45	0.83
1170		2	0.04	1099		10	0.19	1028		45	0.83
1169		2	0.04	1098		10	0.19	1027	2	47	0.87
1168		2	0.04	1097		10	0.19	1026		47	0.87
1167		2	0.04	1096		10	0.19	1025	1	48	0.89
1166		2	0.04	1095	1	11	0.20	1024		48	0.89
1165		2	0.04	1094		11	0.20	1023	2	50	0.93
1164		2	0.04	1093		11	0.20	1022	4	54	1.00
1163		2	0.04	1092		11	0.20	1021	1	55	1.02
1162		2	0.04	1091		11	0.20	1020	3	58	1.07
1161		2	0.04	1090		11	0.20	1019		58	1.07
1160		2	0.04	1089		11	0.20	1018	2	60	1.11
1159		2	0.04	1088		11	0.20	1017		60	1.11
1158		2	0.04	1087		11	0.20	1016	1	61	1.13
1157		2	0.04	1086		11	0.20	1015	1	62	1.15
1156		2	0.04	1085		11	0.20	1014	5	67	1.24
1155	1	3	0.06	1084	1	12	0.22	1013		67	1.24
1154		3	0.06	1083	1	13	0.24	1012	1	68	1.26
1153		3	0.06	1082		13	0.24	1011	3	71	1.32
1152		3	0.06	1081		13	0.24	1010	2	73	1.35
1151		3	0.06	1080	1	14	0.26	1009	1	74	1.37
1150		3	0.06	1079		14	0.26	1008		74	1.37
1149		3	0.06	1078		14	0.26	1007	1	75	1.39
1148		3	0.06	1077	1	15	0.28	1006	1	76	1.41
1147		3	0.06	1076	1	16	0.30	1005	2	78	1.44
1146		3	0.06	1075	1	17	0.31	1004	1	79	1.46
1145		3	0.06	1074	1	18	0.33	1003	2	81	1.50
1144		3	0.06	1073	1	19	0.35	1002		81	1.50
1143		3	0.06	1072	1	20	0.37	1001		81	1.50
1142		3	0.06	1071		20	0.37	1000	2	83	1.54
1141		3	0.06	1070		20	0.37	999	3	86	1.59
1140		3	0.06	1069	1	21	0.39	998	4	90	1.67
1139	1	4	0.07	1068		21	0.39	997	1	91	1.69
1138		4	0.07	1067		21	0.39	996	1	92	1.70
1137		4	0.07	1066		21	0.39	995	2	94	1.74
1136		4	0.07	1065	1	22	0.41	994	1	95	1.76
1135		4	0.07	1064		22	0.41	993	2	97	1.80
1134		4	0.07	1063		22	0.41	992		97	1.80
1133		4	0.07	1062		22	0.41	991	2	99	1.83
1132		4	0.07	1061		22	0.41	990	2	101	1.87
1131		4	0.07	1060	1	23	0.43	989	2	103	1.91
1130		4	0.07	1059		23	0.43	988	1	104	1.93
1129		4	0.07	1058		23	0.43	987	2	106	1.96
1128		4	0.07	1057		23	0.43	986	3	109	2.02
1127	1	5	0.09	1056	1	24	0.44	985	3	112	2.07
1126		5	0.09	1055	2	26	0.48	984	1	113	2.09
1125		5	0.09	1054	1	27	0.50	983	1	114	2.11
1124	1	6	0.11	1053		27	0.50	982	1	115	2.13
1123	1	7	0.13	1052		27	0.50	981	3	118	2.19
1122		7	0.13	1051	1	28	0.52	980	3	121	2.24
1121		7	0.13	1050		28	0.52	979	5	126	2.33
1120		7	0.13	1049		28	0.52	978		126	2.33
1119		7	0.13	1048	1	29	0.54	977	3	129	2.39
1118	1	8	0.15	1047		29	0.54	976	3	132	2.44
1117		8	0.15	1046	1	30	0.56	975	3	135	2.50
1116		8	0.15	1045	2	32	0.59	974	2	137	2.54
1115		8	0.15	1044	2	34	0.63	973	3	140	2.59

(注) 1 累計割合(%)は、総合評価対象者5,399人に対する人員累計(人)の割合である。  
 2 最低ライン点未満の者を除く。

総合点	人員(人)	人員累計(人)	累計割合(%)	総合点	人員(人)	人員累計(人)	累計割合(%)	総合点	人員(人)	人員累計(人)	累計割合(%)
972	1	141	2.61	901	10	457	8.46	830	11	1156	21.41
971	7	148	2.74	900	5	462	8.56	829	15	1171	21.69
970	2	150	2.78	899	6	468	8.67	828	12	1183	21.91
969	3	153	2.83	898	4	472	8.74	827	12	1195	22.13
968	1	154	2.85	897	7	479	8.87	826	9	1204	22.30
967	3	157	2.91	896	10	489	9.06	825	14	1218	22.56
966		157	2.91	895	5	494	9.15	824	13	1231	22.80
965	2	159	2.94	894	8	502	9.30	823	21	1252	23.19
964	1	160	2.96	893	8	510	9.45	822	16	1268	23.49
963	3	163	3.02	892	8	518	9.59	821	17	1285	23.80
962	3	166	3.07	891	14	532	9.85	820	13	1298	24.04
961	7	173	3.20	890	5	537	9.95	819	19	1317	24.39
960	2	175	3.24	889	9	546	10.11	818	19	1336	24.75
959	2	177	3.28	888	13	559	10.35	817	14	1350	25.00
958	5	182	3.37	887	3	562	10.41	816	10	1360	25.19
957	3	185	3.43	886	11	573	10.61	815	19	1379	25.54
956	7	192	3.56	885	13	586	10.85	814	10	1389	25.73
955	1	193	3.57	884	9	595	11.02	813	19	1408	26.08
954	2	195	3.61	883	7	602	11.15	812	11	1419	26.28
953	5	200	3.70	882	3	605	11.21	811	14	1433	26.54
952	1	201	3.72	881	5	610	11.30	810	13	1446	26.78
951	3	204	3.78	880	8	618	11.45	809	17	1463	27.10
950	2	206	3.82	879	8	626	11.59	808	16	1479	27.39
949	4	210	3.89	878	12	638	11.82	807	16	1495	27.69
948	5	215	3.98	877	4	642	11.89	806	24	1519	28.13
947	7	222	4.11	876	8	650	12.04	805	18	1537	28.47
946	4	226	4.19	875	3	653	12.09	804	17	1554	28.78
945	2	228	4.22	874	9	662	12.26	803	14	1568	29.04
944	2	230	4.26	873	12	674	12.48	802	17	1585	29.36
943	5	235	4.35	872	9	683	12.65	801	20	1605	29.73
942	5	240	4.45	871	10	693	12.84	800	26	1631	30.21
941	2	242	4.48	870	8	701	12.98	799	22	1653	30.62
940	6	248	4.59	869	7	708	13.11	798	25	1678	31.08
939	3	251	4.65	868	10	718	13.30	797	11	1689	31.28
938	2	253	4.69	867	8	726	13.45	796	15	1704	31.56
937	3	256	4.74	866	5	731	13.54	795	14	1718	31.82
936	7	263	4.87	865	5	736	13.63	794	27	1745	32.32
935	6	269	4.98	864	15	751	13.91	793	16	1761	32.62
934	4	273	5.06	863	15	766	14.19	792	14	1775	32.88
933	5	278	5.15	862	13	779	14.43	791	12	1787	33.10
932	4	282	5.22	861	9	788	14.60	790	15	1802	33.38
931	2	284	5.26	860	9	797	14.76	789	12	1814	33.60
930	5	289	5.35	859	14	811	15.02	788	20	1834	33.97
929	5	294	5.45	858	10	821	15.21	787	15	1849	34.25
928	7	301	5.58	857	10	831	15.39	786	18	1867	34.58
927	4	305	5.65	856	12	843	15.61	785	19	1886	34.93
926	2	307	5.69	855	9	852	15.78	784	26	1912	35.41
925	4	311	5.76	854	5	857	15.87	783	15	1927	35.69
924	6	317	5.87	853	11	868	16.08	782	20	1947	36.06
923	6	323	5.98	852	9	877	16.24	781	16	1963	36.36
922	5	328	6.08	851	11	888	16.45	780	21	1984	36.75
921	7	335	6.20	850	9	897	16.61	779	18	2002	37.08
920	6	341	6.32	849	10	907	16.80	778	16	2018	37.38
919	4	345	6.39	848	13	920	17.04	777	18	2036	37.71
918	7	352	6.52	847	9	929	17.21	776	18	2054	38.04
917	3	355	6.58	846	6	935	17.32	775	20	2074	38.41
916	7	362	6.70	845	19	954	17.67	774	20	2094	38.78
915	5	367	6.80	844	18	972	18.00	773	11	2105	38.99
914	8	375	6.95	843	12	984	18.23	772	19	2124	39.34
913	6	381	7.06	842	9	993	18.39	771	17	2141	39.66
912	7	388	7.19	841	22	1015	18.80	770	14	2155	39.91
911	5	393	7.28	840	14	1029	19.06	769	18	2173	40.25
910	3	396	7.33	839	13	1042	19.30	768	24	2197	40.69
909	8	404	7.48	838	14	1056	19.56	767	22	2219	41.10
908	7	411	7.61	837	14	1070	19.82	766	23	2242	41.53
907	3	414	7.67	836	7	1077	19.95	765	21	2263	41.92
906	5	419	7.76	835	13	1090	20.19	764	28	2291	42.43
905	7	426	7.89	834	13	1103	20.43	763	20	2311	42.80
904	7	433	8.02	833	7	1110	20.56	762	15	2326	43.08
903	8	441	8.17	832	18	1128	20.89	761	12	2338	43.30
902	6	447	8.28	831	17	1145	21.21	760	14	2352	43.56

総合点	人員(人)	人員累計(人)	累計割合(%)	総合点	人員(人)	人員累計(人)	累計割合(%)	総合点	人員(人)	人員累計(人)	累計割合(%)
759	28	2380	44.08	688	15	3660	67.79	617	12	4703	87.11
758	18	2398	44.42	687	19	3679	68.14	616	8	4711	87.26
757	25	2423	44.88	686	18	3697	68.48	615	16	4727	87.55
756	21	2444	45.27	685	19	3716	68.83	614	8	4735	87.70
755	18	2462	45.60	684	12	3728	69.05	613	5	4740	87.79
754	17	2479	45.92	683	21	3749	69.44	612	15	4755	88.07
753	22	2501	46.32	682	16	3765	69.74	611	11	4766	88.28
752	24	2525	46.77	681	17	3782	70.05	610	11	4777	88.48
751	19	2544	47.12	680	17	3799	70.36	609	13	4790	88.72
750	17	2561	47.43	679	16	3815	70.66	608	10	4800	88.91
749	19	2580	47.79	678	17	3832	70.98	607	12	4812	89.13
748	11	2591	47.99	677	22	3854	71.38	606	8	4820	89.28
747	13	2604	48.23	676	19	3873	71.74	605	12	4832	89.50
746	20	2624	48.60	675	15	3888	72.01	604	8	4840	89.65
745	15	2639	48.88	674	19	3907	72.37	603	10	4850	89.83
744	19	2658	49.23	673	23	3930	72.79	602	15	4865	90.11
743	16	2674	49.53	672	18	3948	73.12	601	9	4874	90.28
742	17	2691	49.84	671	13	3961	73.37	600	11	4885	90.48
741	17	2708	50.16	670	19	3980	73.72	599	7	4892	90.61
740	18	2726	50.49	669	21	4001	74.11	598	11	4903	90.81
739	22	2748	50.90	668	16	4017	74.40	597	8	4911	90.96
738	20	2768	51.27	667	19	4036	74.75	596	6	4917	91.07
737	13	2781	51.51	666	18	4054	75.09	595	8	4925	91.22
736	24	2805	51.95	665	12	4066	75.31	594	9	4934	91.39
735	15	2820	52.23	664	16	4082	75.61	593	8	4942	91.54
734	20	2840	52.60	663	15	4097	75.88	592	4	4946	91.61
733	14	2854	52.86	662	14	4111	76.14	591	15	4961	91.89
732	20	2874	53.23	661	22	4133	76.55	590	13	4974	92.13
731	19	2893	53.58	660	12	4145	76.77	589	10	4984	92.31
730	18	2911	53.92	659	19	4164	77.13	588	10	4994	92.50
729	23	2934	54.34	658	12	4176	77.35	587	5	4999	92.59
728	15	2949	54.62	657	19	4195	77.70	586	8	5007	92.74
727	7	2956	54.75	656	13	4208	77.94	585	6	5013	92.85
726	12	2968	54.97	655	10	4218	78.13	584	9	5022	93.02
725	22	2990	55.38	654	11	4229	78.33	583	5	5027	93.11
724	22	3012	55.79	653	8	4237	78.48	582	3	5030	93.17
723	12	3024	56.01	652	13	4250	78.72	581	6	5036	93.28
722	16	3040	56.31	651	11	4261	78.92	580	8	5044	93.42
721	18	3058	56.64	650	14	4275	79.18	579	4	5048	93.50
720	16	3074	56.94	649	14	4289	79.44	578	4	5052	93.57
719	29	3103	57.47	648	18	4307	79.77	577	6	5058	93.68
718	16	3119	57.77	647	14	4321	80.03	576	8	5066	93.83
717	17	3136	58.08	646	11	4332	80.24	575	9	5075	94.00
716	19	3155	58.44	645	10	4342	80.42	574	10	5085	94.18
715	21	3176	58.83	644	18	4360	80.76	573	11	5096	94.39
714	18	3194	59.16	643	11	4371	80.96	572	11	5107	94.59
713	16	3210	59.46	642	11	4382	81.16	571	5	5112	94.68
712	15	3225	59.73	641	19	4401	81.52	570	7	5119	94.81
711	22	3247	60.14	640	16	4417	81.81	569	5	5124	94.91
710	18	3265	60.47	639	12	4429	82.03	568	8	5132	95.05
709	22	3287	60.88	638	11	4440	82.24	567	8	5140	95.20
708	14	3301	61.14	637	15	4455	82.52	566	3	5143	95.26
707	17	3318	61.46	636	16	4471	82.81	565	7	5150	95.39
706	19	3337	61.81	635	11	4482	83.02	564	6	5156	95.50
705	16	3353	62.10	634	6	4488	83.13	563	5	5161	95.59
704	15	3368	62.38	633	12	4500	83.35	562	5	5166	95.68
703	20	3388	62.75	632	17	4517	83.66	561	7	5173	95.81
702	17	3405	63.07	631	14	4531	83.92	560	9	5182	95.98
701	16	3421	63.36	630	10	4541	84.11	559	3	5185	96.04
700	20	3441	63.73	629	13	4554	84.35	558	3	5188	96.09
699	17	3458	64.05	628	18	4572	84.68	557	3	5191	96.15
698	10	3468	64.23	627	14	4586	84.94	556	6	5197	96.26
697	23	3491	64.66	626	15	4601	85.22	555	8	5205	96.41
696	19	3510	65.01	625	10	4611	85.40	554	6	5211	96.52
695	19	3529	65.36	624	9	4620	85.57	553	6	5217	96.63
694	24	3553	65.81	623	11	4631	85.78	552	3	5220	96.68
693	19	3572	66.16	622	14	4645	86.03	551	1	5221	96.70
692	17	3589	66.48	621	10	4655	86.22	550	4	5225	96.78
691	21	3610	66.86	620	11	4666	86.42	549	4	5229	96.85
690	11	3621	67.07	619	12	4678	86.65	548	5	5234	96.94
689	24	3645	67.51	618	13	4691	86.89	547	4	5238	97.02



総合点	人員(人)	人員累計(人)	累計割合(%)	総合点	人員(人)	人員累計(人)	累計割合(%)
546	6	5244	97.13	472	1	5380	99.65
545	6	5250	97.24	471	2	5382	99.69
544	2	5252	97.28	470	2	5384	99.72
543	3	5255	97.33	469		5384	99.72
542	5	5260	97.43	468		5384	99.72
541	3	5263	97.48	467	1	5385	99.74
540	2	5265	97.52	466		5385	99.74
539	1	5266	97.54	465		5385	99.74
538	1	5267	97.56	464		5385	99.74
537	3	5270	97.61	463	1	5386	99.76
536	6	5276	97.72	462		5386	99.76
535	5	5281	97.81	461		5386	99.76
534	4	5285	97.89	460	1	5387	99.78
533	3	5288	97.94	459	1	5388	99.80
532	2	5290	97.98	458		5388	99.80
531	4	5294	98.06	457	1	5389	99.81
530	3	5297	98.11	456	1	5390	99.83
529	1	5298	98.13	455	1	5391	99.85
528		5298	98.13	454		5391	99.85
527	5	5303	98.22	453		5391	99.85
526	4	5307	98.30	452		5391	99.85
525	3	5310	98.35	451		5391	99.85
524	2	5312	98.39	450		5391	99.85
523		5312	98.39	449		5391	99.85
522	2	5314	98.43	448	1	5392	99.87
521	1	5315	98.44	447		5392	99.87
520	1	5316	98.46	446		5392	99.87
519	1	5317	98.48	445		5392	99.87
518	5	5322	98.57	444		5392	99.87
517	3	5325	98.63	443		5392	99.87
516		5325	98.63	442	1	5393	99.89
515	1	5326	98.65	441	1	5394	99.91
514	2	5328	98.68	440		5394	99.91
513	1	5329	98.70	439		5394	99.91
512	1	5330	98.72	438		5394	99.91
511	1	5331	98.74	437	1	5395	99.93
510	2	5333	98.78	436		5395	99.93
509	1	5334	98.80	435	1	5396	99.94
508	3	5337	98.85	434	2	5398	99.98
507	3	5340	98.91	433		5398	99.98
506	5	5345	99.00	432	1	5399	100.00
505	1	5346	99.02				
504	1	5347	99.04				
503		5347	99.04				
502		5347	99.04				
501	5	5352	99.13				
500	1	5353	99.15				
499	1	5354	99.17				
498	1	5355	99.19				
497	1	5356	99.20				
496	3	5359	99.26				
495	1	5360	99.28				
494	1	5361	99.30				
493		5361	99.30				
492	2	5363	99.33				
491	3	5366	99.39				
490		5366	99.39				
489		5366	99.39				
488	1	5367	99.41				
487	2	5369	99.44				
486	1	5370	99.46				
485	2	5372	99.50				
484		5372	99.50				
483	1	5373	99.52				
482	2	5375	99.56				
481		5375	99.56				
480	3	5378	99.61				
479		5378	99.61				
478		5378	99.61				
477		5378	99.61				
476		5378	99.61				
475		5378	99.61				
474		5378	99.61				
473	1	5379	99.63				

法科大学院名	出願者数	受験予定者数	受験者数	短答式試験の合格に必要な成績を得た者数	最終合格者数
愛知学院大法科大学院	60	60	34	12	3
愛知大法科大学院	67	50	44	33	14
青山学院大法科大学院	122	118	83	49	3
大阪学院大法科大学院	91	90	55	26	3
大阪市立大法科大学院	145	144	119	87	31
大阪大法科大学院	245	236	180	145	70
大宮法科大学院大学	185	184	118	55	12
岡山大法科大学院	89	79	53	29	8
香川大法科大学院	62	62	52	29	10
学習院大法科大学院	110	109	94	85	19
鹿児島大法科大学院	54	52	31	17	0
神奈川大法科大学院	95	87	53	39	8
金沢大法科大学院	72	72	54	40	17
関西大法科大学院	309	293	220	155	32
関西学院大法科大学院	259	254	182	124	37
関東学院大法科大学院	68	68	55	32	3
九州大法科大学院	243	240	175	119	46
京都産業大法科大学院	113	113	74	34	4
京都大法科大学院	337	337	277	236	135
近畿大法科大学院	79	79	57	39	8
熊本大法科大学院	51	51	34	21	7
久留米大法科大学院	81	81	51	27	6
慶應義塾大法科大学院	426	426	355	310	179
甲南大法科大学院	150	146	110	66	11
神戸学院大法科大学院	57	57	39	18	4
神戸大法科大学院	168	166	144	118	49
國學院大法科大学院	101	100	68	34	5
駒澤大法科大学院	90	90	68	39	9
静岡大法科大学院	60	60	37	24	6
島根大法科大学院	53	53	29	12	3
首都大東京法科大学院	126	123	101	77	30
上智大法科大学院	213	212	168	128	33
信州大法科大学院	65	65	41	16	5
駿河台大法科大学院	158	157	92	33	7
成蹊大法科大学院	129	127	93	56	11
西南学院大法科大学院	117	109	72	37	8
専修大法科大学院	150	144	97	73	19
創価大法科大学院	121	115	92	60	18
大東文化大法科大学院	88	86	47	28	2
千葉大法科大学院	83	83	69	62	30
中央大法科大学院	510	510	439	377	189
中京大法科大学院	56	55	42	30	6
筑波大法科大学院	76	75	43	30	11
桐蔭横浜大法科大学院	142	139	83	45	6
東海大法科大学院	96	95	55	21	2
東京大法科大学院	501	500	411	356	201
同志社大法科大学院	344	329	262	195	55
東北学院大法科大学院	59	58	39	27	2
東北大法科大学院	208	208	159	133	58
東洋大法科大学院	130	121	77	50	7
獨協大法科大学院	123	120	81	40	3
名古屋大法科大学院	171	171	139	103	49
南山大法科大学院	97	97	73	44	10
新潟大法科大学院	111	108	82	40	9
日本大法科大学院	246	246	163	92	21
白鷗大法科大学院	49	47	35	22	2
一橋大法科大学院	149	149	138	116	69
姫路獨協大法科大学院	45	44	30	9	0
広島修道大法科大学院	75	73	60	33	7
広島大法科大学院	104	97	77	53	16
福岡大法科大学院	85	50	36	25	8
法政大法科大学院	223	223	165	119	24
北海学園大法科大学院	48	47	31	22	3
北海道大法科大学院	188	187	144	125	62
明治学院大法科大学院	147	143	87	57	9
明治大法科大学院	440	439	335	254	85
名城大法科大学院	82	81	50	30	10
山梨学院大法科大学院	69	67	51	39	14
横浜国立大法科大学院	117	117	89	58	17
立教大法科大学院	149	146	116	75	24
立命館大法科大学院	325	325	249	164	47
琉球大法科大学院	61	58	38	30	5
龍谷大法科大学院	116	114	70	44	8
早稲田大法科大学院	493	491	397	291	130
総計	11127	10908	8163	5773	2074

(注) 受験者数には、途中欠席者73人を含む。

## 平成22年新司法試験法科大学院別人員調(既修・未修別)

法科大学院名	受験者数		合格者数			
	既修	未修	既修	未修	未修	
愛知学院法科大学院	34	2	32	3	1	2
愛知大法科大学院	44	15	29	14	5	9
青山学院法科大学院	83	8	75	3	0	3
大阪学院法科大学院	55	6	49	3	1	2
大阪市立法科大学院	119	67	52	31	24	7
大阪大法科大学院	180	47	133	70	26	44
大宮法科大学院大学	118	-	118	12	-	12
岡山大法科大学院	53	7	46	8	2	6
香川大法科大学院	52	4	48	10	0	10
学習院大法科大学院	94	71	23	19	16	3
鹿児島大法科大学院	31	-	31	0	-	0
神奈川大法科大学院	53	9	44	8	3	5
金沢大法科大学院	54	1	53	17	1	16
関西大法科大学院	220	143	77	32	25	7
関西学院法科大学院	182	95	87	37	25	12
関東学院法科大学院	55	6	49	3	0	3
九州大法科大学院	175	74	101	46	28	18
京都産業法科大学院	74	4	70	4	2	2
京都大法科大学院	277	193	84	135	119	16
近畿大法科大学院	57	8	49	8	3	5
熊本大法科大学院	34	1	33	7	0	7
久留米大法科大学院	51	13	38	6	1	5
慶應義塾大法科大学院	355	243	112	179	135	44
甲南大法科大学院	110	40	70	11	6	5
神戸学院法科大学院	39	2	37	4	0	4
神戸大法科大学院	144	104	40	49	42	7
國學院法科大学院	68	1	67	5	0	5
駒澤大法科大学院	68	21	47	9	4	5
静岡大法科大学院	37	2	35	6	1	5
島根大法科大学院	29	1	28	3	0	3
首都大東京法科大学院	101	65	36	30	22	8
上智大法科大学院	168	88	80	33	26	7
信州大法科大学院	41	-	41	5	-	5
駿河台大法科大学院	92	30	62	7	1	6
成蹊大法科大学院	93	38	55	11	8	3
西南学院法科大学院	72	4	68	8	1	7
専修大法科大学院	97	73	24	19	15	4
創価大法科大学院	92	11	81	18	5	13
大東文化大法科大学院	47	14	33	2	0	2
千葉大法科大学院	69	47	22	30	22	8
中央大法科大学院	439	308	131	189	155	34
中京大法科大学院	42	3	39	6	2	4
筑波大法科大学院	43	-	43	11	-	11
桐蔭横浜大法科大学院	83	-	83	6	-	6
東海大法科大学院	55	2	53	2	0	2
東京大法科大学院	411	276	135	201	161	40
同志社大法科大学院	262	179	83	55	41	14
東北学院法科大学院	39	2	37	2	0	2
東北大法科大学院	159	108	51	58	40	18
東洋大法科大学院	77	38	39	7	6	1
獨協大法科大学院	81	-	81	3	-	3
名古屋大法科大学院	139	27	112	49	15	34
南山大法科大学院	73	16	57	10	0	10
新潟大法科大学院	82	3	79	9	0	9
日本大法科大学院	163	96	67	21	14	7
白鷗大法科大学院	35	10	25	2	0	2
一橋大法科大学院	138	94	44	69	58	11
姫路獨協大法科大学院	30	6	24	0	0	0
広島修道大法科大学院	60	7	53	7	1	6
広島大法科大学院	77	7	70	16	1	15
福岡大法科大学院	36	2	34	8	1	7
法政大法科大学院	165	104	61	24	17	7
北海学園大法科大学院	31	9	22	3	0	3
北海道大法科大学院	144	80	64	62	39	23
明治学院法科大学院	87	9	78	9	0	9
明治大法科大学院	335	145	190	85	51	34
名城大法科大学院	50	8	42	10	4	6
山梨学院法科大学院	51	20	31	14	10	4
横浜国立大法科大学院	89	13	76	17	6	11
立教大法科大学院	116	48	68	24	9	15
立命館大法科大学院	249	166	83	47	36	11
琉球大法科大学院	38	-	38	5	-	5
龍谷大法科大学院	70	-	70	8	-	8
早稲田大法科大学院	397	11	386	130	5	125
総計	8163	3355	4808	2074	1242	832

(注) 受験者数には、途中欠席者73人を含む。

平成22年新司法試験法科大学院別人員調(修了年度・既修・未修別)2-1

法科大学院名	受験者数											
	計	平成17年度			平成18年度		平成19年度		平成20年度		平成21年度	
		既修	既修	未修	既修	未修	既修	未修	既修	未修	既修	未修
愛知学院大法科大学院	34	—	—	—	—	—	9	—	16	2	7	
愛知大法科大学院	44	1	1	4	3	4	2	7	8	14		
青山学院大法科大学院	83	2	1	10	3	14	1	29	1	22		
大阪学院大法科大学院	55	—	2	15	2	14	1	9	1	11		
大阪市立大法科大学院	119	1	5	4	11	6	18	17	32	25		
大阪大法科大学院	180	1	—	13	2	18	13	48	31	54		
大宮法科大学院	118	—	—	18	—	40	—	28	—	32		
岡山法科大学院	53	2	—	2	—	6	—	13	5	25		
香川大法科大学院	52	—	—	7	1	16	1	11	2	14		
学習院大法科大学院	94	2	3	2	14	6	22	7	30	8		
鹿児島大法科大学院	31	—	—	8	—	8	—	9	—	6		
神奈川大法科大学院	53	1	—	8	—	13	3	7	5	16		
金沢大法科大学院	54	—	—	7	—	12	1	10	—	24		
関西大法科大学院	220	5	5	14	35	13	44	19	54	31		
関西学院大法科大学院	182	2	11	8	20	16	39	23	23	40		
関東学院大法科大学院	55	4	—	11	—	18	2	9	—	11		
九州大法科大学院	175	—	1	15	1	25	21	35	51	26		
京都産業大法科大学院	74	—	—	14	—	13	4	19	—	24		
京都大法科大学院	277	2	2	6	17	16	33	24	139	38		
近畿大法科大学院	57	—	1	8	2	4	3	10	2	27		
熊本大法科大学院	34	—	—	10	1	6	—	10	—	7		
久留米大法科大学院	51	1	—	15	3	11	6	7	3	5		
慶應義塾大法科大学院	355	11	7	5	15	15	55	27	155	65		
甲南大法科大学院	110	—	—	9	3	16	12	23	25	22		
神戸学院大法科大学院	39	1	—	6	—	8	—	9	1	14		
神戸大法科大学院	144	3	3	3	10	5	25	13	63	19		
國學院大法科大学院	68	—	—	14	—	13	—	14	1	26		
駒澤大法科大学院	68	5	2	8	6	11	5	12	3	16		
静岡大法科大学院	37	—	—	—	1	10	—	15	1	10		
島根大法科大学院	29	—	1	8	—	5	—	9	—	6		
首都大東京法科大学院	101	3	1	5	6	5	14	8	41	18		
上智大法科大学院	168	3	4	7	6	17	25	19	50	37		
信州大法科大学院	41	—	—	—	—	14	—	12	—	15		
駿河台大法科大学院	92	6	7	13	9	13	3	14	5	22		
成蹊大法科大学院	93	2	3	12	1	11	12	12	20	20		
西南学院大法科大学院	72	—	—	13	2	7	2	16	—	32		
専修大法科大学院	97	3	5	4	14	2	23	7	28	11		
創価大法科大学院	92	1	—	7	3	16	1	29	6	29		
大東文化大法科大学院	47	7	3	6	1	6	3	6	—	15		
千葉大法科大学院	69	1	2	2	10	2	12	2	22	16		
中央大法科大学院	439	16	6	9	23	22	58	41	205	59		
中京大法科大学院	42	—	—	1	—	11	2	11	1	16		
筑波大法科大学院	43	—	—	—	—	11	—	14	—	18		
桐蔭横浜大法科大学院	83	—	—	14	—	21	—	25	—	23		
東海大法科大学院	55	2	—	5	—	10	—	15	—	23		
東京大法科大学院	411	10	7	13	14	13	55	37	190	72		
同志社大法科大学院	262	3	15	7	30	17	55	27	76	32		
東北学院大法科大学院	39	—	—	13	2	6	—	9	—	9		
東北大法科大学院	159	3	—	1	12	10	46	18	47	22		
東洋大法科大学院	77	6	4	5	3	13	11	11	14	10		
獨協大法科大学院	81	—	—	8	—	17	—	32	—	24		
名古屋大法科大学院	139	—	—	8	4	18	4	34	19	52		
南山大法科大学院	73	—	—	4	2	8	4	21	10	24		
新潟大法科大学院	82	1	—	3	—	8	2	31	—	37		
日本大法科大学院	163	11	8	15	20	14	25	17	32	21		
白鷗大法科大学院	35	1	—	5	1	2	4	3	4	15		
一橋大法科大学院	138	—	1	1	5	4	17	9	71	30		
姫路獨協大法科大学院	30	2	1	7	2	11	—	6	1	—		
広島修道大法科大学院	60	—	—	7	2	15	1	16	4	15		
広島大法科大学院	77	—	1	1	—	6	3	34	3	29		
福岡大法科大学院	36	1	—	4	—	9	1	12	—	9		
法政大法科大学院	165	6	16	5	17	10	27	14	38	32		
北海学園大法科大学院	31	—	—	—	1	9	4	3	4	10		
北海道大法科大学院	144	1	3	2	9	13	19	17	48	32		
明治学院大法科大学院	87	3	1	6	1	12	3	24	1	36		
明治大法科大学院	335	3	7	15	19	27	50	46	66	102		
名城大法科大学院	50	—	1	5	1	13	2	8	4	16		
山梨学院大法科大学院	51	—	2	6	2	9	5	7	11	9		
横浜国立大法科大学院	89	—	1	2	3	10	4	21	5	43		
立教大法科大学院	116	—	2	8	12	19	16	12	18	29		
立命館大法科大学院	249	9	9	14	22	19	44	20	82	30		
琉球大法科大学院	38	—	—	2	—	8	—	15	—	13		
龍谷大法科大学院	70	—	—	—	—	20	—	23	—	27		
早稲田大法科大学院	397	1	—	21	3	61	2	120	5	184		
総計	8163	149	155	538	412	940	870	1367	1769	1963		

(注) 受験者数には、途中欠席者73人を含む。

平成22年新司法試験法科大学院別人員調(修了年度・既修・未修別)2-2

法科大学院名	合格者数											
	計	平成17年度			平成18年度		平成19年度		平成20年度		平成21年度	
		既修	既修	未修	既修	未修	既修	未修	既修	未修	既修	未修
愛知学院大法科大学院	3	—	—	—	—	—	0	—	—	1	1	1
愛知大法科大学院	14	0	0	1	2	2	1	2	2	2	2	4
青山学院大法科大学院	3	0	0	0	0	0	0	0	1	0	0	2
大阪学院大法科大学院	3	—	0	0	0	1	1	0	0	0	0	1
大阪市立大法科大学院	31	0	0	0	2	1	8	3	14	3	3	3
大阪大法科大学院	70	0	—	2	0	4	5	20	21	18	18	18
大宮法科大学院	12	—	—	2	—	4	—	4	—	—	—	2
岡山法科大学院	8	0	—	0	—	1	—	1	—	2	—	4
香川大法科大学院	10	—	—	1	0	4	0	2	0	0	—	3
学習院大法科大学院	19	0	0	0	1	0	6	1	9	2	2	2
鹿児島大法科大学院	0	—	—	0	—	0	—	0	—	—	—	0
神奈川大法科大学院	8	0	—	1	—	4	1	0	2	0	—	0
金沢大法科大学院	17	—	—	1	—	1	1	4	—	—	—	10
関西大法科大学院	32	0	0	1	5	2	13	2	7	2	2	2
関西学院大法科大学院	37	0	0	0	4	2	13	6	8	4	4	4
関東学院大法科大学院	3	0	—	0	—	0	0	0	—	—	—	3
九州大法科大学院	46	—	0	0	1	3	6	8	21	7	7	7
京都産業大法科大学院	4	—	—	2	—	0	2	0	—	—	—	0
京都大法科大学院	135	1	0	0	6	4	20	5	92	7	7	7
近畿大法科大学院	8	—	0	1	1	1	1	0	1	3	3	3
熊本大法科大学院	7	—	—	0	0	4	—	2	—	—	—	1
久留米大法科大学院	6	0	—	1	0	1	1	3	0	0	0	0
慶應義塾大法科大学院	179	0	0	1	6	5	31	8	98	30	30	30
甲南大法科大学院	11	—	—	1	1	1	2	1	3	2	2	2
神戸学院大法科大学院	4	0	—	1	—	1	—	1	0	1	1	1
神戸大法科大学院	49	0	1	0	5	1	7	1	29	5	5	5
國學院大法科大学院	5	—	—	0	—	1	—	1	0	3	3	3
駒澤大法科大学院	9	0	0	1	1	0	1	3	2	1	1	1
静岡大法科大学院	6	—	—	—	0	1	—	2	1	2	2	2
島根大法科大学院	3	—	0	0	—	1	—	1	—	—	—	1
首都大東京法科大学院	30	1	0	1	1	0	6	1	14	6	6	6
上智大法科大学院	33	0	0	0	1	2	6	1	19	4	4	4
信州大法科大学院	5	—	—	—	—	0	—	2	—	—	—	3
駿河台大法科大学院	7	0	0	2	0	1	0	2	1	1	1	1
成蹊大法科大学院	11	0	1	0	0	1	2	2	5	0	0	0
西南学院大法科大学院	8	—	—	0	0	1	1	2	—	—	—	4
専修大法科大学院	19	0	2	1	1	1	3	0	9	2	2	2
創価大法科大学院	18	0	—	0	0	5	0	3	5	5	5	5
大東文化大法科大学院	2	0	0	0	0	0	0	0	—	—	—	2
千葉大法科大学院	30	0	0	0	3	1	8	0	11	7	7	7
中央大法科大学院	189	2	0	0	8	4	30	13	115	17	17	17
中京大法科大学院	6	—	—	0	—	1	1	0	1	3	3	3
筑波大法科大学院	11	—	—	—	—	0	—	3	—	—	—	8
桐蔭横浜大法科大学院	6	—	—	1	—	1	—	3	—	—	—	1
東海大法科大学院	2	0	—	0	—	0	—	2	—	—	—	0
東京大法科大学院	201	0	0	1	7	2	31	11	123	26	26	26
同志社大法科大学院	55	1	2	0	10	3	9	5	19	6	6	6
東北学院大法科大学院	2	—	—	0	0	0	—	2	—	—	—	0
東北大法科大学院	58	0	—	1	3	3	17	5	20	9	9	9
東洋大法科大学院	7	0	0	0	0	1	3	0	3	0	0	0
獨協大法科大学院	3	—	—	0	—	1	—	2	—	—	—	0
名古屋大法科大学院	49	—	—	0	1	6	2	11	12	17	17	17
南山大法科大学院	10	—	—	0	0	1	0	5	0	4	4	4
新潟大法科大学院	9	0	—	0	—	0	0	4	—	—	—	5
日本大法科大学院	21	0	0	1	4	2	5	2	5	2	2	2
白鷗大法科大学院	2	0	—	0	0	0	0	1	0	1	1	1
一橋大法科大学院	69	—	1	0	3	0	6	2	48	9	9	9
姫路獨協大法科大学院	0	0	0	0	0	0	—	0	0	—	—	—
広島修道大法科大学院	7	—	—	1	0	2	0	1	1	2	2	2
広島大法科大学院	16	—	0	0	—	0	0	7	1	8	8	8
福岡大法科大学院	8	0	—	0	—	4	1	2	—	—	—	1
法政大法科大学院	24	0	1	0	2	6	6	0	8	1	1	1
北海学園大法科大学院	3	—	—	—	0	1	0	0	0	2	2	2
北海道大法科大学院	62	0	1	0	3	4	7	6	28	13	13	13
明治学院大法科大学院	9	0	0	0	0	3	0	2	0	4	4	4
明治大法科大学院	85	0	3	1	5	6	18	13	25	14	14	14
名城大法科大学院	10	—	0	0	0	2	1	1	3	3	3	3
山梨学院大法科大学院	14	—	0	1	1	0	2	1	7	2	2	2
横浜国立大法科大学院	17	—	0	0	1	2	3	5	2	4	4	4
立教大法科大学院	24	—	0	0	2	1	4	2	3	12	12	12
立命館大法科大学院	47	1	0	1	4	1	16	3	15	6	6	6
琉球大法科大学院	5	—	—	1	—	0	—	2	—	—	—	2
龍谷大法科大学院	8	—	—	—	—	4	—	3	—	—	—	1
早稲田大法科大学院	130	0	—	2	0	15	1	34	4	74	74	74
総計	2074	6	12	32	96	138	308	249	820	413	413	413

## (抜粋)

## 平成23年新司法試験の結果

法務省大臣官房人事課

## 1 合格者数等

(1) 合格者数 2,063人

(参考)

- ・ 出願者数 11,891人
- ・ 受験予定者(出願者中、法科大学院を修了した者)の数 11,686人
- ・ 受験者数 8,765人(うち途中欠席44人)
- ・ 短答式試験の合格に必要な成績を得た者の数 5,654人

(2) 合格判定

論文式試験の各科目において、素点の25%点(公法系科目・刑事系科目は50点、民事系科目は75点、選択科目は25点)以上の成績を得た者のうち、短答式試験の得点と論文式試験の得点による総合評価の総合点765点以上の2,063人を合格者とする(平成23年9月7日司法試験委員会決定)

(3) 合格者の選択科目別人員・割合

倒産法	609人(29.5%)
租税法	112人(5.4%)
経済法	216人(10.5%)
知的財産法	244人(11.8%)
労働法	625人(30.3%)
環境法	94人(4.6%)
国際関係法(公法系)	22人(1.1%)
国際関係法(私法系)	141人(6.8%)

(4) 総合評価対象者 5,272人

※ 短答式試験の合格に必要な成績を得た5,654人のうち、382人は、最低ライン点に達しない科目があるため、総合評価の対象外

(5) 総合点

- ・ 最高点 1159.30点
- ・ 最低点 404.91点
- ・ 平均点 738.91点

(6) 合格者の年齢別構成(本年12月末現在)

- ・ 平均年齢 28.50歳
- ・ 最高年齢 60歳
- ・ 最低年齢 23歳

(7) 合格者の性別構成

- ・ 男性 1,585人(76.83%)
- ・ 女性 478人(23.17%)

(8) 合格者の司法試験受験回数

- ・ 1回目 1,140人
- ・ 2回目 591人
- ・ 3回目 332人

※ 対象となる司法試験は、平成17年度～平成22年度旧司法試験及び平成19年～平成23年新司法試験である。

- (9) 合格者の既修・未修別
- ・ 既修者法学部 1, 068人
  - ・ 既修者非法学部 114人
  - ・ 未修者法学部 621人
  - ・ 未修者非法学部 260人
- ※ 受験願書に基づく情報。

## 2 論文式試験結果

- (1) 論文式試験採点対象者 5, 654人
- ※ 短答式試験の各科目において、満点の40%点（公法系科目40点、民事系科目60点、刑事系科目40点）以上の成績を得た者のうち、各科目の合計得点が210点以上の成績を得た者（平成23年6月1日司法試験委員会決定）
- (2) 得点
- ・ 最高点 581.60点
  - ・ 最低点 166.80点（33.78点）
  - ・ 平均点 353.05点（344.69点）
- ※ 最低点と平均点の括弧内の点数は、最低ライン点未満の者を含んだ点数である（最低点は白紙答案等を除く）。
- (3) 最低ライン未満者
- |             |      |
|-------------|------|
| 最低ライン点未満実人員 | 382人 |
| ・ 公法系科目     | 168人 |
| ・ 民事系科目     | 147人 |
| ・ 刑事系科目     | 123人 |
| ・ 選択科目      |      |
| 倒産法         | 10人  |
| 租税法         | 0人   |
| 経済法         | 15人  |
| 知的財産法       | 18人  |
| 労働法         | 12人  |
| 環境法         | 4人   |
| 国際関係法（公法系）  | 0人   |
| 国際関係法（私法系）  | 3人   |
- ※ 最低ライン点未満の者の合計は500人となるが、48人が2科目、26人が3科目及び6人が4科目において最低ライン点未満となっていることから、最低ライン点未満実人員は382人となる。

## 3 参考資料

- ・ 平成23年新司法試験総合点別人員調（総合評価）
- ・ 平成23年新司法試験論文式試験得点別人員調（合計得点）
- ・ 平成23年新司法試験論文式試験得点別人員調（公法系科目）
- ・ 平成23年新司法試験論文式試験得点別人員調（民事系科目）
- ・ 平成23年新司法試験論文式試験得点別人員調（刑事系科目）
- ・ 平成23年新司法試験論文式試験得点別人員調（選択科目）

平成23年新司法試験総合点別人員調（総合評価）

総合点	人員(人)	人員累計(人)	累計割合(%)	総合点	人員(人)	人員累計(人)	累計割合(%)	総合点	人員(人)	人員累計(人)	累計割合(%)
1159	1	1	0.02	1068		22	0.42	997	1	89	1.69
1138	1	2	0.04	1067		22	0.42	996		89	1.69
1137		2	0.04	1066		22	0.42	995	2	91	1.73
1136		2	0.04	1065	1	23	0.44	994	2	93	1.76
1135		2	0.04	1064		23	0.44	993	5	98	1.86
1134		2	0.04	1063	1	24	0.46	992	2	100	1.90
1133		2	0.04	1062		24	0.46	991	1	101	1.92
1132		2	0.04	1061		24	0.46	990	1	102	1.93
1131		2	0.04	1060	1	25	0.47	989	3	105	1.99
1130		2	0.04	1059	2	27	0.51	988	4	109	2.07
1129		2	0.04	1058		27	0.51	987	3	112	2.12
1128		2	0.04	1057	1	28	0.53	986	1	113	2.14
1127	1	3	0.06	1056	3	31	0.59	985	3	116	2.20
1126		3	0.06	1055	4	35	0.66	984	2	118	2.24
1125		3	0.06	1054		35	0.66	983	4	122	2.31
1124		3	0.06	1053		35	0.66	982	2	124	2.35
1123	1	4	0.08	1052		35	0.66	981	2	126	2.39
1122	1	5	0.09	1051	1	36	0.68	980	3	129	2.45
1121	1	6	0.11	1050	1	37	0.70	979		129	2.45
1120		6	0.11	1049		37	0.70	978	2	131	2.48
1119		6	0.11	1048	1	38	0.72	977	3	134	2.54
1118		6	0.11	1047	2	40	0.76	976	1	135	2.56
1117		6	0.11	1046		40	0.76	975	4	139	2.64
1116		6	0.11	1045	1	41	0.78	974	2	141	2.67
1115		6	0.11	1044		41	0.78	973	3	144	2.73
1114		6	0.11	1043	2	43	0.82	972	1	145	2.75
1113		6	0.11	1042	1	44	0.83	971	3	148	2.81
1112	1	7	0.13	1041	2	46	0.87	970	3	151	2.86
1111		7	0.13	1040	1	47	0.89	969	4	155	2.94
1110		7	0.13	1039	3	50	0.95	968	3	158	3.00
1109		7	0.13	1038	2	52	0.99	967	1	159	3.02
1108		7	0.13	1037	1	53	1.01	966	2	161	3.05
1107		7	0.13	1036		53	1.01	965	2	163	3.09
1106		7	0.13	1035	1	54	1.02	964	3	166	3.15
1105		7	0.13	1034	1	55	1.04	963	2	168	3.19
1104		7	0.13	1033		55	1.04	962	1	169	3.21
1103		7	0.13	1032	2	57	1.08	961	5	174	3.30
1102	1	8	0.15	1031	1	58	1.10	960	5	179	3.40
1101		8	0.15	1030	1	59	1.12	959	1	180	3.41
1100	1	9	0.17	1029		59	1.12	958	1	181	3.43
1099	1	10	0.19	1028		59	1.12	957	5	186	3.53
1098		10	0.19	1027	1	60	1.14	956	5	191	3.62
1097	1	11	0.21	1026	1	61	1.16	955	3	194	3.68
1096		11	0.21	1025		61	1.16	954	2	196	3.72
1095		11	0.21	1024		61	1.16	953	5	201	3.81
1094	1	12	0.23	1023	1	62	1.18	952	2	203	3.85
1093		12	0.23	1022		62	1.18	951	3	206	3.91
1092	1	13	0.25	1021		62	1.18	950	5	211	4.00
1091		13	0.25	1020	2	64	1.21	949	3	214	4.06
1090		13	0.25	1019	1	65	1.23	948	2	216	4.10
1089		13	0.25	1018	1	66	1.25	947	2	218	4.14
1088	1	14	0.27	1017		66	1.25	946		218	4.14
1087	1	15	0.28	1016		66	1.25	945	4	222	4.21
1086		15	0.28	1015	1	67	1.27	944	3	225	4.27
1085		15	0.28	1014	1	68	1.29	943	3	228	4.32
1084		15	0.28	1013	2	70	1.33	942	3	231	4.38
1083	1	16	0.30	1012	1	71	1.35	941	5	236	4.48
1082		16	0.30	1011		71	1.35	940	5	241	4.57
1081	1	17	0.32	1010		71	1.35	939	3	244	4.63
1080		17	0.32	1009	1	72	1.37	938	1	245	4.65
1079		17	0.32	1008	1	73	1.38	937	4	249	4.72
1078		17	0.32	1007	2	75	1.42	936	6	255	4.84
1077		17	0.32	1006		75	1.42	935	7	262	4.97
1076	1	18	0.34	1005		75	1.42	934	3	265	5.03
1075	1	19	0.36	1004	2	77	1.46	933	3	268	5.08
1074	2	21	0.40	1003		77	1.46	932	5	273	5.18
1073		21	0.40	1002	1	78	1.48	931	7	280	5.31
1072		21	0.40	1001	3	81	1.54	930	7	287	5.44
1071	1	22	0.42	1000	2	83	1.57	929	2	289	5.48
1070		22	0.42	999	2	85	1.61	928	4	293	5.56
1069		22	0.42	998	3	88	1.67	927	4	297	5.63

(注) 1 累計割合(%)は、総合評価対象者5,272人に対する人員累計(人)の割合である。  
 2 最低ライン点未満の者を除く。



総合点	人員(人)	人員累計(人)	累計割合(%)	総合点	人員(人)	人員累計(人)	累計割合(%)	総合点	人員(人)	人員累計(人)	累計割合(%)
926	2	299	5.67	855	12	814	15.44	784	21	1776	33.69
925	5	304	5.77	854	12	826	15.67	783	16	1792	33.99
924	2	306	5.80	853	12	838	15.90	782	14	1806	34.26
923	2	308	5.84	852	11	849	16.10	781	7	1813	34.39
922	6	314	5.96	851	10	859	16.29	780	19	1832	34.75
921	7	321	6.09	850	11	870	16.50	779	12	1844	34.98
920	2	323	6.13	849	12	882	16.73	778	18	1862	35.32
919	8	331	6.28	848	9	891	16.90	777	10	1872	35.51
918	7	338	6.41	847	9	900	17.07	776	16	1888	35.81
917	4	342	6.49	846	18	918	17.41	775	15	1903	36.10
916	4	346	6.56	845	15	933	17.70	774	16	1919	36.40
915	4	350	6.64	844	12	945	17.92	773	15	1934	36.68
914	5	355	6.73	843	12	957	18.15	772	14	1948	36.95
913	9	364	6.90	842	13	970	18.40	771	17	1965	37.27
912	6	370	7.02	841	15	985	18.68	770	13	1978	37.52
911	3	373	7.08	840	13	998	18.93	769	15	1993	37.80
910	6	379	7.19	839	17	1015	19.25	768	17	2010	38.13
909	7	386	7.32	838	9	1024	19.42	767	19	2029	38.49
908	8	394	7.47	837	13	1037	19.67	766	20	2049	38.87
907	7	401	7.61	836	8	1045	19.82	765	14	2063	39.13
906	3	404	7.66	835	12	1057	20.05	764	18	2081	39.47
905	4	408	7.74	834	15	1072	20.33	763	9	2090	39.64
904	9	417	7.91	833	12	1084	20.56	762	22	2112	40.06
903	4	421	7.99	832	12	1096	20.79	761	19	2131	40.42
902	9	430	8.16	831	13	1109	21.04	760	14	2145	40.69
901	7	437	8.29	830	19	1128	21.40	759	16	2161	40.99
900	4	441	8.36	829	12	1140	21.62	758	18	2179	41.33
899	7	448	8.50	828	10	1150	21.81	757	22	2201	41.75
898	9	457	8.67	827	14	1164	22.08	756	16	2217	42.05
897	10	467	8.86	826	12	1176	22.31	755	14	2231	42.32
896	7	474	8.99	825	13	1189	22.55	754	11	2242	42.53
895	6	480	9.10	824	12	1201	22.78	753	14	2256	42.79
894	5	485	9.20	823	11	1212	22.99	752	21	2277	43.19
893	5	490	9.29	822	8	1220	23.14	751	23	2300	43.63
892	10	500	9.48	821	14	1234	23.41	750	25	2325	44.10
891	6	506	9.60	820	14	1248	23.67	749	17	2342	44.42
890	6	512	9.71	819	15	1263	23.96	748	20	2362	44.80
889	8	520	9.86	818	9	1272	24.13	747	16	2378	45.11
888	7	527	10.00	817	14	1286	24.39	746	24	2402	45.56
887	6	533	10.11	816	8	1294	24.54	745	14	2416	45.83
886	9	542	10.28	815	9	1303	24.72	744	15	2431	46.11
885	14	556	10.55	814	7	1310	24.85	743	15	2446	46.40
884	7	563	10.68	813	14	1324	25.11	742	17	2463	46.72
883	8	571	10.83	812	12	1336	25.34	741	18	2481	47.06
882	8	579	10.98	811	16	1352	25.64	740	19	2500	47.42
881	9	588	11.15	810	18	1370	25.99	739	11	2511	47.63
880	5	593	11.25	809	13	1383	26.23	738	14	2525	47.89
879	3	596	11.31	808	19	1402	26.59	737	16	2541	48.20
878	8	604	11.46	807	13	1415	26.84	736	18	2559	48.54
877	5	609	11.55	806	20	1435	27.22	735	8	2567	48.69
876	7	616	11.68	805	11	1446	27.43	734	13	2580	48.94
875	6	622	11.80	804	14	1460	27.69	733	21	2601	49.34
874	8	630	11.95	803	18	1478	28.03	732	19	2620	49.70
873	8	638	12.10	802	14	1492	28.30	731	23	2643	50.13
872	12	650	12.33	801	20	1512	28.68	730	22	2665	50.55
871	9	659	12.50	800	16	1528	28.98	729	24	2689	51.01
870	11	670	12.71	799	23	1551	29.42	728	21	2710	51.40
869	10	680	12.90	798	18	1569	29.76	727	14	2724	51.67
868	5	685	12.99	797	11	1580	29.97	726	19	2743	52.03
867	9	694	13.16	796	14	1594	30.24	725	14	2757	52.30
866	14	708	13.43	795	22	1616	30.65	724	19	2776	52.66
865	12	720	13.66	794	8	1624	30.80	723	13	2789	52.90
864	12	732	13.88	793	11	1635	31.01	722	13	2802	53.15
863	12	744	14.11	792	17	1652	31.34	721	30	2832	53.72
862	5	749	14.21	791	15	1667	31.62	720	21	2853	54.12
861	9	758	14.38	790	15	1682	31.90	719	26	2879	54.61
860	8	766	14.53	789	10	1692	32.09	718	18	2897	54.95
859	12	778	14.76	788	19	1711	32.45	717	17	2914	55.27
858	7	785	14.89	787	12	1723	32.68	716	14	2928	55.54
857	9	794	15.06	786	16	1739	32.99	715	23	2951	55.97
856	8	802	15.21	785	16	1755	33.29	714	17	2968	56.30

総合点	人員(人)	人員累計(人)	累計割合(%)	総合点	人員(人)	人員累計(人)	累計割合(%)	総合点	人員(人)	人員累計(人)	累計割合(%)
713	22	2990	56.71	642	17	4215	79.95	571	7	4954	93.97
712	22	3012	57.13	641	11	4226	80.16	570	3	4957	94.03
711	19	3031	57.49	640	11	4237	80.37	569	3	4960	94.08
710	16	3047	57.80	639	16	4253	80.67	568	8	4968	94.23
709	17	3064	58.12	638	14	4267	80.94	567	9	4977	94.40
708	27	3091	58.63	637	15	4282	81.22	566	7	4984	94.54
707	18	3109	58.97	636	13	4295	81.47	565	7	4991	94.67
706	18	3127	59.31	635	15	4310	81.75	564	7	4998	94.80
705	17	3144	59.64	634	15	4325	82.04	563	6	5004	94.92
704	16	3160	59.94	633	15	4340	82.32	562	4	5008	94.99
703	22	3182	60.36	632	13	4353	82.57	561	4	5012	95.07
702	21	3203	60.75	631	12	4365	82.80	560	2	5014	95.11
701	19	3222	61.12	630	9	4374	82.97	559	4	5018	95.18
700	25	3247	61.59	629	14	4388	83.23	558	1	5019	95.20
699	17	3264	61.91	628	11	4399	83.44	557	6	5025	95.31
698	15	3279	62.20	627	13	4412	83.69	556	3	5028	95.37
697	19	3298	62.56	626	12	4424	83.92	555	6	5034	95.49
696	21	3319	62.96	625	12	4436	84.14	554	2	5036	95.52
695	27	3346	63.47	624	15	4451	84.43	553	4	5040	95.60
694	19	3365	63.83	623	11	4462	84.64	552	7	5047	95.73
693	20	3385	64.21	622	12	4474	84.86	551	5	5052	95.83
692	16	3401	64.51	621	12	4486	85.09	550	5	5057	95.92
691	20	3421	64.89	620	15	4501	85.38	549	3	5060	95.98
690	17	3438	65.21	619	14	4515	85.64	548	4	5064	96.05
689	16	3454	65.52	618	4	4519	85.72	547	3	5067	96.11
688	15	3469	65.80	617	13	4532	85.96	546	8	5075	96.26
687	14	3483	66.07	616	14	4546	86.23	545	4	5079	96.34
686	16	3499	66.37	615	14	4560	86.49	544	1	5080	96.36
685	13	3512	66.62	614	8	4568	86.65	543	2	5082	96.40
684	25	3537	67.09	613	12	4580	86.87	542		5082	96.40
683	13	3550	67.34	612	11	4591	87.08	541	2	5084	96.43
682	10	3560	67.53	611	11	4602	87.29	540	6	5090	96.55
681	15	3575	67.81	610	12	4614	87.52	539	6	5096	96.66
680	24	3599	68.27	609	10	4624	87.71	538	6	5102	96.78
679	19	3618	68.63	608	10	4634	87.90	537	6	5108	96.89
678	21	3639	69.03	607	13	4647	88.14	536	5	5113	96.98
677	21	3660	69.42	606	9	4656	88.32	535	6	5119	97.10
676	16	3676	69.73	605	8	4664	88.47	534	3	5122	97.15
675	14	3690	69.99	604	9	4673	88.64	533	3	5125	97.21
674	18	3708	70.33	603	12	4685	88.87	532	8	5133	97.36
673	15	3723	70.62	602	6	4691	88.98	531	5	5138	97.46
672	21	3744	71.02	601	9	4700	89.15	530	4	5142	97.53
671	16	3760	71.32	600	8	4708	89.30	529	4	5146	97.61
670	20	3780	71.70	599	8	4716	89.45	528	4	5150	97.69
669	17	3797	72.02	598	12	4728	89.68	527	2	5152	97.72
668	19	3816	72.38	597	8	4736	89.83	526	5	5157	97.82
667	13	3829	72.63	596	7	4743	89.97	525	1	5158	97.84
666	14	3843	72.89	595	4	4747	90.04	524	4	5162	97.91
665	14	3857	73.16	594	7	4754	90.17	523	4	5166	97.99
664	22	3879	73.58	593	14	4768	90.44	522	4	5170	98.07
663	14	3893	73.84	592	15	4783	90.72	521	3	5173	98.12
662	12	3905	74.07	591	15	4798	91.01	520	2	5175	98.16
661	12	3917	74.30	590	7	4805	91.14	519	2	5177	98.20
660	15	3932	74.58	589	13	4818	91.39	518	2	5179	98.24
659	7	3939	74.72	588	10	4828	91.58	517	2	5181	98.27
658	24	3963	75.17	587	5	4833	91.67	516	3	5184	98.33
657	20	3983	75.55	586	6	4839	91.79	515	4	5188	98.41
656	25	4008	76.02	585	14	4853	92.05	514	5	5193	98.50
655	19	4027	76.38	584	4	4857	92.13	513	2	5195	98.54
654	17	4044	76.71	583	6	4863	92.24	512		5195	98.54
653	15	4059	76.99	582	13	4876	92.49	511	4	5199	98.62
652	16	4075	77.30	581	3	4879	92.55	510	4	5203	98.69
651	18	4093	77.64	580	9	4888	92.72	509	4	5207	98.77
650	15	4108	77.92	579	12	4900	92.94	508	1	5208	98.79
649	9	4117	78.09	578	4	4904	93.02	507	1	5209	98.81
648	16	4133	78.40	577	8	4912	93.17	506	1	5210	98.82
647	12	4145	78.62	576	12	4924	93.40	505	3	5213	98.88
646	19	4164	78.98	575	8	4932	93.55	504	2	5215	98.92
645	16	4180	79.29	574	6	4938	93.66	503	4	5219	98.99
644	10	4190	79.48	573	3	4941	93.72	502	1	5220	99.01
643	8	4198	79.63	572	6	4947	93.84	501	3	5223	99.07

総合点	人員(人)	人員累計(人)	累計割合(%)	総合点	人員(人)	人員累計(人)	累計割合(%)
500	2	5225	99.11	426		5271	99.98
499		5225	99.11	425		5271	99.98
498	1	5226	99.13	424		5271	99.98
497	2	5228	99.17	423		5271	99.98
496	2	5230	99.20	422		5271	99.98
495		5230	99.20	421		5271	99.98
494	1	5231	99.22	420		5271	99.98
493	1	5232	99.24	419		5271	99.98
492	2	5234	99.28	418		5271	99.98
491	4	5238	99.36	417		5271	99.98
490	1	5239	99.37	416		5271	99.98
489		5239	99.37	415		5271	99.98
488		5239	99.37	414		5271	99.98
487	2	5241	99.41	413		5271	99.98
486	1	5242	99.43	412		5271	99.98
485	2	5244	99.47	411		5271	99.98
484	1	5245	99.49	410		5271	99.98
483	2	5247	99.53	409		5271	99.98
482	1	5248	99.54	408		5271	99.98
481	1	5249	99.56	407		5271	99.98
480	1	5250	99.58	406		5271	99.98
479		5250	99.58	405		5271	99.98
478		5250	99.58	404	1	5272	100.00
477	1	5251	99.60				
476		5251	99.60				
475	1	5252	99.62				
474	1	5253	99.64				
473		5253	99.64				
472	1	5254	99.66				
471		5254	99.66				
470		5254	99.66				
469	2	5256	99.70				
468	1	5257	99.72				
467	1	5258	99.73				
466		5258	99.73				
465	1	5259	99.75				
464	2	5261	99.79				
463		5261	99.79				
462		5261	99.79				
461		5261	99.79				
460	1	5262	99.81				
459		5262	99.81				
458		5262	99.81				
457		5262	99.81				
456		5262	99.81				
455		5262	99.81				
454		5262	99.81				
453	2	5264	99.85				
452	1	5265	99.87				
451		5265	99.87				
450		5265	99.87				
449		5265	99.87				
448		5265	99.87				
447	1	5266	99.89				
446	1	5267	99.91				
445	1	5268	99.92				
444	1	5269	99.94				
443		5269	99.94				
442		5269	99.94				
441		5269	99.94				
440	1	5270	99.96				
439		5270	99.96				
438	1	5271	99.98				
437		5271	99.98				
436		5271	99.98				
435		5271	99.98				
434		5271	99.98				
433		5271	99.98				
432		5271	99.98				
431		5271	99.98				
430		5271	99.98				
429		5271	99.98				
428		5271	99.98				
427		5271	99.98				

法科大学院名	出願者数	受験予定者数	受験者数	短答式試験の合格に必要な成績を得た者数	最終合格者数
愛知学院大法科大学院	71	71	41	12	1
愛知大法科大学院	63	49	36	21	8
青山学院大法科大学院	128	125	85	47	8
大阪学院大法科大学院	112	110	76	36	2
大阪市立大法科大学院	151	150	120	80	30
大阪大法科大学院	212	210	171	125	49
大宮法科大学院大学	226	223	141	58	9
岡山大法科大学院	99	93	73	51	23
香川大法科大学院	64	63	44	19	2
学習院大法科大学院	104	104	80	59	18
鹿児島大法科大学院	60	59	48	26	3
神奈川大法科大学院	90	85	61	38	4
金沢大法科大学院	79	75	64	39	15
関西大法科大学院	295	280	210	139	35
関西学院大法科大学院	252	247	178	89	26
関東学院大法科大学院	71	71	46	24	5
九州大法科大学院	262	256	200	129	42
京都産業大法科大学院	124	123	93	30	3
京都大法科大学院	371	369	315	259	172
近畿大法科大学院	82	82	58	32	8
熊本大法科大学院	59	59	39	21	4
久留米大法科大学院	75	74	52	18	4
慶應義塾大法科大学院	415	414	342	292	164
甲南大法科大学院	172	171	112	67	18
神戸学院大法科大学院	60	60	38	20	1
神戸大法科大学院	167	166	148	121	69
國學院大法科大学院	116	116	72	31	5
駒澤大法科大学院	96	96	79	33	2
静岡大法科大学院	62	62	47	23	7
島根大法科大学院	60	60	46	22	4
首都大東京法科大学院	141	141	120	99	38
上智大法科大学院	241	241	193	138	39
信州大法科大学院	85	84	52	28	4
駿河台大法科大学院	169	169	108	34	5
成蹊大法科大学院	141	139	91	57	11
西南学院大法科大学院	125	123	78	40	6
専修大法科大学院	158	155	118	76	17
創価大法科大学院	134	127	86	57	12
大東文化大法科大学院	107	103	69	24	2
千葉大法科大学院	88	88	74	64	29
中央大法科大学院	538	536	461	366	176
中京大法科大学院	54	54	39	27	8
筑波大法科大学院	88	88	55	30	4
桐蔭横浜大法科大学院	160	157	87	39	6
東海大法科大学院	104	102	71	34	7
東京大法科大学院	507	503	416	345	210
同志社大法科大学院	355	350	277	173	65
東北学院大法科大学院	61	59	36	15	2
東北大法科大学院	223	221	170	132	54
東洋大法科大学院	134	130	88	47	11
獨協大法科大学院	142	142	96	42	11
名古屋大法科大学院	182	182	136	90	43
南山大法科大学院	120	119	80	49	21
新潟大法科大学院	116	109	77	51	8
日本大法科大学院	268	268	184	87	12
白鷗大法科大学院	65	62	40	26	1
一橋大法科大学院	167	166	142	121	82
姫路獨協大法科大学院	36	36	24	5	0
広島修道大法科大学院	85	83	49	29	7
広島大法科大学院	116	109	80	52	10
福岡大法科大学院	78	44	37	20	3
法政大法科大学院	244	244	183	113	31
北海学園大法科大学院	54	54	37	20	10
北海道大法科大学院	195	195	160	122	48
明治学院大法科大学院	171	162	112	49	5
明治大法科大学院	476	473	375	269	90
名城大法科大学院	94	94	72	40	7
山梨学院大法科大学院	66	65	45	22	7
横浜国立大法科大学院	136	134	96	68	13
立教大法科大学院	164	157	123	80	17
立命館大法科大学院	350	346	262	163	40
琉球大法科大学院	67	64	42	26	7
龍谷大法科大学院	122	121	77	33	5
早稲田大法科大学院	566	564	432	291	138
総計	11891	11686	8765	5654	2063

(注) 受験者数には、途中欠席者44人を含む。

## 平成23年新司法試験法科大学院別人員調(既修・未修別)

法科大学名	受験者数		合格者数			
	既修	未修	既修	未修	未修	
愛知学院法科大学院	41	-	41	1	-	1
愛知大法科大学院	36	11	25	8	4	4
青山学院法科大学院	85	4	81	8	0	8
大阪学院法科大学院	76	5	71	2	1	1
大阪市立大法科大学院	120	59	61	30	16	14
大阪大法科大学院	171	52	119	49	23	26
大宮法科大学院大学	141	-	141	9	-	9
岡山大法科大学院	73	6	67	23	3	20
香川大法科大学院	44	-	44	2	-	2
学習院大法科大学院	80	62	18	18	15	3
鹿児島大法科大学院	48	-	48	3	-	3
神奈川大法科大学院	61	8	53	4	1	3
金沢大法科大学院	64	2	62	15	0	15
関西大法科大学院	210	131	79	35	25	10
関西学院大法科大学院	178	78	100	26	13	13
関東学院大法科大学院	46	2	44	5	0	5
九州大法科大学院	200	85	115	42	24	18
京都産業大法科大学院	93	1	92	3	0	3
京都大法科大学院	315	215	100	172	135	37
近畿大法科大学院	58	5	53	8	0	8
熊本大法科大学院	39	3	36	4	1	3
久留米大法科大学院	52	7	45	4	1	3
慶應義塾大法科大学院	342	242	100	164	129	35
甲南大法科大学院	112	47	65	18	8	10
神戸学院大法科大学院	38	3	35	1	0	1
神戸大法科大学院	148	104	44	69	54	15
國學院大法科大学院	72	3	69	5	1	4
駒澤大法科大学院	79	14	65	2	0	2
静岡大法科大学院	47	-	47	7	-	7
島根大法科大学院	46	-	46	4	-	4
首都大東京法科大学院	120	81	39	38	33	5
上智大法科大学院	193	102	91	39	23	16
信州大法科大学院	52	-	52	4	-	4
駿河台大法科大学院	108	18	90	5	0	5
成蹊大法科大学院	91	38	53	11	4	7
西南学院大法科大学院	78	-	78	6	-	6
専修大法科大学院	118	81	37	17	13	4
創価大法科大学院	86	14	72	12	3	9
大東文化大法科大学院	69	9	60	2	0	2
千葉大法科大学院	74	45	29	29	21	8
中央大法科大学院	461	296	165	176	137	39
中京大法科大学院	39	1	38	8	0	8
筑波大法科大学院	55	-	55	4	-	4
桐蔭横浜大法科大学院	87	-	87	6	-	6
東海大法科大学院	71	-	71	7	-	7
東京大法科大学院	416	260	156	210	165	45
同志社大法科大学院	277	186	91	65	47	18
東北学院大法科大学院	36	2	34	2	0	2
東北大法科大学院	170	104	66	54	35	19
東洋大法科大学院	88	36	52	11	6	5
獨協大法科大学院	96	1	95	11	0	11
名古屋大法科大学院	136	30	106	43	13	30
南山大法科大学院	80	14	66	21	3	18
新潟大法科大学院	77	2	75	8	0	8
日本大法科大学院	184	93	91	12	5	7
白鷗大法科大学院	40	8	32	1	0	1
一橋大法科大学院	142	97	45	82	61	21
姫路獨協大法科大学院	24	3	21	0	0	0
広島修道大法科大学院	49	4	45	7	1	6
広島大法科大学院	80	7	73	10	1	9
福岡大法科大学院	37	1	36	3	0	3
法政大法科大学院	183	118	65	31	18	13
北海学園大法科大学院	37	7	30	10	4	6
北海道大法科大学院	160	83	77	48	29	19
明治学院大法科大学院	112	5	107	5	0	5
明治大法科大学院	375	163	212	90	47	43
名城大法科大学院	72	3	69	7	1	6
山梨学院大法科大学院	45	11	34	7	3	4
横浜国立大法科大学院	96	20	76	13	4	9
立教大法科大学院	123	57	66	17	11	6
立命館大法科大学院	262	170	92	40	31	9
琉球大法科大学院	42	-	42	7	-	7
龍谷大法科大学院	77	1	76	5	0	5
早稲田大法科大学院	432	17	415	138	9	129
総計	8765	3337	5428	2063	1182	881

(注) 受験者数には、途中欠席者44人を含む。

平成23年新司法試験法科大学院別人員調(修了年度・既修・未修別)2-1

法科大学院名	受験者数										
	計	平成18年度		平成19年度		平成20年度		平成21年度		平成22年度	
		既修	未修	既修	未修	既修	未修	既修	未修	既修	未修
愛知学院大法科大学院	41	-	-	-	8	-	11	-	13	-	9
愛知大法科大学院	36	2	2	-	1	-	1	3	10	6	11
青山学院大法科大学院	85	1	11	1	11	1	24	1	19	-	16
大阪学院大法科大学院	76	2	16	1	16	-	17	1	13	1	9
大阪市立大法科大学院	120	4	1	3	4	6	16	15	18	31	22
大阪大法科大学院	171	-	12	-	5	4	24	12	35	36	43
大宮法科大学院大学	141	-	17	-	35	-	34	-	25	-	30
岡山法科大学院	73	-	2	1	2	1	8	3	20	1	35
香川大法科大学院	44	-	6	-	6	-	6	-	8	-	18
学習院大法科大学院	80	1	2	5	2	13	2	21	4	22	8
鹿児島大法科大学院	48	-	9	-	5	-	12	-	9	-	13
神奈川大法科大学院	61	-	10	-	10	-	12	4	13	4	8
金沢大法科大学院	64	-	6	-	10	1	7	-	14	1	25
関西大法科大学院	210	5	12	10	16	29	12	47	23	40	16
関西学院大法科大学院	178	5	7	10	10	16	17	14	33	33	33
関東学院大法科大学院	46	-	8	-	9	1	5	-	7	1	15
九州大法科大学院	200	1	10	1	17	13	27	32	22	38	39
京都産業大法科大学院	93	-	10	-	13	1	21	-	28	-	20
京大法科大学院	315	8	8	9	9	10	12	47	30	141	41
近畿大法科大学院	58	1	6	-	7	2	7	-	15	2	18
熊大法科大学院	39	-	6	1	7	1	11	-	6	1	6
久留米大法科大学院	52	-	13	-	7	4	9	2	9	1	7
慶應義塾大法科大学院	342	12	4	4	7	18	12	50	28	158	49
甲南大法科大学院	112	1	4	3	5	7	15	23	19	13	22
神戸学院大法科大学院	38	-	4	-	6	-	6	1	9	2	10
神戸大法科大学院	148	1	2	1	4	10	9	31	12	61	17
國學院大法科大学院	72	-	8	1	11	-	22	1	10	1	18
駒澤大法科大学院	79	3	6	4	10	4	8	1	19	2	22
静岡大法科大学院	47	-	-	-	9	-	13	-	11	-	14
島根大法科大学院	46	-	8	-	8	-	8	-	11	-	11
首都大東京法科大学院	120	3	5	1	6	9	5	27	11	41	12
上智大法科大学院	193	3	7	6	9	11	16	28	24	54	35
信州大法科大学院	52	-	-	-	9	-	9	-	11	-	23
駿河台大法科大学院	108	6	9	1	7	3	17	1	23	7	34
成蹊大法科大学院	91	4	6	3	10	8	10	12	16	11	11
西南学院大法科大学院	78	-	17	-	9	-	12	-	24	-	16
専修大法科大学院	118	5	2	11	4	15	9	23	12	27	10
創価大法科大学院	86	1	6	2	9	2	16	2	18	7	23
大東文化大法科大学院	69	4	6	1	10	1	18	-	11	3	15
千葉大法科大学院	74	2	2	3	2	4	2	10	7	26	16
中央大法科大学院	461	3	14	7	15	15	24	83	37	188	75
中京大法科大学院	39	-	3	-	7	1	7	-	13	-	8
筑波大法科大学院	55	-	-	-	9	-	13	-	11	-	22
桐蔭横浜大法科大学院	87	-	7	-	17	-	20	-	19	-	24
東海大法科大学院	71	-	8	-	11	-	20	-	21	-	11
東京大法科大学院	416	9	15	6	12	15	17	57	46	173	66
同志社大法科大学院	277	17	5	11	14	21	17	55	20	82	35
東北学院大法科大学院	36	-	6	-	5	1	10	1	8	-	5
東北大法科大学院	170	1	3	6	4	23	13	26	15	48	31
東洋大法科大学院	88	7	8	4	12	9	10	8	10	8	12
獨協大法科大学院	96	-	10	-	15	-	29	-	25	1	16
名古屋大法科大学院	136	1	6	1	11	2	19	6	27	20	43
南山大法科大学院	80	-	4	-	6	4	7	8	18	2	31
新潟大法科大学院	77	-	3	-	6	1	20	-	21	1	25
日本大法科大学院	184	9	20	15	9	13	19	22	20	34	23
白鷗大法科大学院	40	1	5	1	3	1	1	4	6	1	17
一橋大法科大学院	142	3	-	3	4	5	2	22	16	64	23
姫路獨協大法科大学院	24	1	7	1	8	1	6	-	-	-	-
広島修道大法科大学院	49	-	6	-	5	-	14	2	7	2	13
広島大法科大学院	80	-	2	2	4	1	13	3	22	1	32
福岡大法科大学院	37	-	2	-	8	-	10	-	8	1	8
法政大法科大学院	183	15	4	17	3	15	10	26	26	45	22
北海学園大法科大学院	37	-	-	-	7	3	7	4	10	-	6
北海道大法科大学院	160	2	5	6	10	11	7	19	23	45	32
明治学院大法科大学院	112	-	7	2	8	1	26	1	34	1	32
明治大法科大学院	375	7	13	4	20	25	34	38	78	89	67
名城大法科大学院	72	-	7	-	9	1	17	1	20	1	16
山梨学院大法科大学院	45	-	5	-	2	3	7	4	8	4	12
横浜国立大法科大学院	96	2	7	1	7	-	9	4	26	13	27
立教大法科大学院	123	1	9	1	10	12	11	14	15	29	21
立命館大法科大学院	282	10	9	10	15	20	16	53	24	77	28
琉球大法科大学院	42	-	4	-	7	-	10	-	8	-	13
龍谷大法科大学院	77	-	-	-	11	-	17	-	29	1	19
早稲田大法科大学院	432	-	20	-	31	1	68	-	101	16	195
総計	8765	164	494	181	670	400	1032	873	1422	1719	1810

(注) 受験者数には、途中欠席者44人を含む。

平成23年新司法試験法科大学院別人員調(修了年度・既修・未修別)2-2

法科大学院名	合格者数										
	計	平成18年度		平成19年度		平成20年度		平成21年度		平成22年度	
		既修	未修	既修	未修	既修	未修	既修	未修	既修	未修
愛知学院法科大学院	1	-	-	-	0	-	1	-	0	-	0
愛知法科大学院	8	0	0	-	0	-	0	0	1	4	3
青山学院法科大学院	8	0	0	0	0	0	2	0	3	-	3
大阪学院法科大学院	2	0	0	0	0	-	0	1	1	0	0
大阪市立法科大学院	30	0	0	0	0	3	4	5	3	8	7
大阪法科大学院	49	-	0	-	1	2	3	6	9	15	13
大宮法科大学院大学	9	-	1	-	1	-	3	-	3	-	1
岡山法科大学院	23	-	0	0	0	0	0	2	4	1	16
香川法科大学院	2	-	0	-	0	-	0	-	2	-	0
学習院法科大学院	18	0	0	0	0	6	1	5	0	4	2
鹿児島法科大学院	3	-	0	-	1	-	1	-	0	-	1
神奈川法科大学院	4	-	0	-	1	-	0	1	1	0	1
金沢法科大学院	15	-	0	-	2	0	1	-	4	0	8
関西法科大学院	35	0	1	2	0	6	3	10	4	7	2
関西学院法科大学院	26	0	0	1	0	4	2	4	4	4	7
関東学院法科大学院	5	-	0	-	1	0	1	-	0	0	3
九州法科大学院	42	0	0	0	0	5	4	8	3	11	11
京都産業法科大学院	3	-	0	-	0	0	1	-	2	-	0
京都法科大学院	172	0	0	6	1	3	6	25	12	101	18
近畿法科大学院	8	0	0	-	1	0	1	-	2	0	4
熊本法科大学院	4	-	0	0	0	0	1	-	1	1	1
久留米法科大学院	4	-	0	-	1	1	2	0	0	0	0
慶應義塾法科大学院	164	1	0	1	2	5	3	26	10	96	20
甲南法科大学院	18	0	1	1	0	1	2	5	2	1	5
神戸学院法科大学院	1	-	0	-	0	-	1	0	0	0	0
神戸法科大学院	69	0	0	0	1	6	2	9	4	39	8
國學院法科大学院	5	-	0	0	0	-	1	1	0	0	3
駒澤法科大学院	2	0	0	0	0	0	1	0	1	0	0
静岡法科大学院	7	-	-	-	0	-	1	-	3	-	3
島根法科大学院	4	-	0	-	1	-	0	-	3	-	0
首都大東京法科大学院	38	0	0	0	0	4	1	8	2	21	2
上智法科大学院	39	0	0	1	0	2	1	9	7	11	8
信州法科大学院	4	-	-	-	0	-	1	-	1	-	2
駿河台法科大学院	5	0	0	0	1	0	0	0	2	0	2
成蹊法科大学院	11	0	0	0	0	1	4	1	1	2	2
西南学院法科大学院	6	-	1	-	0	-	1	-	2	-	2
専修法科大学院	17	1	0	1	0	4	2	3	2	4	0
創価法科大学院	12	0	0	0	0	0	0	0	3	3	6
大東文化法科大学院	2	0	0	0	0	0	0	-	0	0	2
千葉法科大学院	29	0	0	1	0	1	0	6	3	13	5
中央法科大学院	176	0	0	0	2	6	3	38	7	93	27
中京法科大学院	8	-	0	-	0	0	2	-	4	-	2
筑波法科大学院	4	-	-	-	1	-	0	-	0	-	3
桐蔭横浜法科大学院	6	-	0	-	0	-	1	-	1	-	4
東海法科大学院	7	-	0	-	1	-	3	-	2	-	1
東京法科大学院	210	2	0	1	2	10	5	29	16	123	22
同志社法科大学院	65	0	0	1	1	11	4	20	9	15	4
東北学院法科大学院	2	-	0	-	1	0	0	0	1	-	0
東北法科大学院	54	0	0	2	0	8	4	12	8	13	7
東洋法科大学院	11	0	0	1	0	1	2	2	2	2	1
獨協法科大学院	11	-	0	-	3	-	2	-	3	0	3
名古屋法科大学院	43	0	0	0	2	1	4	4	10	8	14
南山法科大学院	21	-	1	-	0	1	0	2	4	0	13
新潟法科大学院	8	-	0	-	0	0	1	-	3	0	4
日本法科大学院	12	1	3	1	0	1	1	1	1	1	2
白鷗法科大学院	1	0	0	0	0	0	0	0	1	0	0
一橋法科大学院	82	0	-	0	0	3	0	13	9	45	12
姫路獨協法科大学院	0	0	0	0	0	0	0	-	-	-	-
広島修道法科大学院	7	-	0	-	1	-	3	1	1	0	1
広島法科大学院	10	-	1	0	0	0	1	1	4	0	3
福岡法科大学院	3	-	0	-	0	-	3	-	0	0	0
法政法科大学院	31	2	0	1	1	5	3	7	6	3	3
北海学園法科大学院	10	-	-	-	1	2	1	2	1	-	3
北海道法科大学院	48	0	1	2	1	5	1	8	7	14	9
明治学院法科大学院	5	-	0	0	0	0	1	0	3	0	1
明治法科大学院	90	2	0	0	2	7	7	12	16	26	18
名城法科大学院	7	-	0	-	0	0	2	0	0	1	4
山梨学院法科大学院	7	-	0	-	0	1	1	1	0	1	3
横浜国立法科大学院	13	0	0	0	1	-	2	2	2	2	4
立教法科大学院	17	0	1	0	0	3	1	6	2	2	2
立命館法科大学院	40	0	0	2	2	7	2	8	2	14	3
琉球法科大学院	7	-	0	-	0	-	4	-	0	-	3
龍谷法科大学院	5	-	-	-	1	-	2	-	1	0	1
早稲田法科大学院	138	-	1	-	2	0	15	-	30	9	81
総計	2063	9	12	25	40	126	139	304	261	718	429

## 平成24年司法試験の出願状況について

平成24年司法試験の出願状況は、下記のとおりです（平成24年1月13日現在）。

なお、最終的に受験予定者数が確定するのは、法科大学院における修了認定後となります。

## 記

1	出願者数等	11,265人	
	(1) 性別構成		
	男性	8,096人	(71.9%)
	女性	3,169人	(28.1%)
	(2) 受験資格		
	ア 法科大学院課程修了の資格に基づいて受験する者	11,164人	
	(ア) うち修了見込者	3,692人	
	(イ) うち修了者	7,472人	
	イ 司法試験予備試験合格の資格に基づいて受験する者		95人
	ウ 法科大学院課程修了見込者で、同課程修了の資格に基づいて受験するが、同課程を修了できなかったときは司法試験予備試験合格の資格に基づいて受験する者		6人
2	選択科目別		
	倒産法	2,581人	(22.9%)
	租税法	761人	(6.8%)
	経済法	1,118人	(9.9%)
	知的財産法	1,427人	(12.7%)
	労働法	3,501人	(31.1%)
	環境法	691人	(6.1%)
	国際関係法（公法系）	184人	(1.6%)
	国際関係法（私法系）	1,002人	(8.9%)
3	試験地別		
	札幌市	314人	(2.8%)
	仙台市	375人	(3.3%)
	東京都	6,054人	(53.7%)
	名古屋市	909人	(8.1%)
	大阪市	2,337人	(20.8%)
	広島市	539人	(4.8%)
	福岡市	737人	(6.5%)

（注）本資料は、受験願書に基づくものである。



## 平成24年司法試験の実施日程等について

(平成23年8月10日司法試験委員会決定)

平成24年司法試験の実施日程等については、次のとおりとする。

### 1 試験期日

平成24年5月16日(水)、17日(木)、19日(土)、20日(日)

### 2 試験日程

試験科目及び試験時間は、次表のとおりとする。

5月16日(水)	論文式試験	選 択 科 目 (3時間) 公法系科目第1問 (2時間) 公法系科目第2問 (2時間)
5月17日(木)		民事系科目第1問 (2時間) 民事系科目第2問 (2時間) 民事系科目第3問 (2時間)
5月19日(土)		刑事系科目第1問 (2時間) 刑事系科目第2問 (2時間)
5月20日(日)	短答式試験	民事系科目 (2時間30分) 公法系科目 (1時間30分) 刑事系科目 (1時間30分)

### 3 試験地

試験地は、次のとおりとする。

札幌市、仙台市、東京都、名古屋市、大阪市、広島市、福岡市

## 平成24年司法試験実施予定表

事 項	期 日	備 考
試 験 公 告	平成23年 11月11日(金)	
願 書 交 付	自 11月11日(金) 至 12月7日(水)	
願 書 受 付	自 11月24日(木) 至 12月7日(水)	
試 験 実 施	平成24年 5月16日(水) 5月17日(木) 5月19日(土) 5月20日(日)	
短 答 式 試 験 成 績 発 表	6月7日(木)	
合 格 発 表	9月11日(火)	

## 司法試験予備試験の仕組み

法科大学院課程の修了者と同等の学識及びその応用能力並びに法律に関する実務の基礎的素養を有するかどうかを判定することを目的とし、短答式（択一式を含む。）及び論文式による筆記並びに口述の方法により、段階的に行われます。

### 受験資格

受験資格の制限はありません。

### 実施日程

#### 短答式試験

試験日 毎年5月中旬ころまでに1日で実施する。

試験地 7試験地（札幌、仙台、東京、名古屋、大阪、広島、福岡）

#### 論文式試験

試験日 毎年7月ころまでに2日間で実施する。

試験地 4試験地（札幌、東京、大阪、福岡）

#### 口述試験

試験日 毎年10月ころまでに実施する。

試験地 東京都又はその周辺

### 短答式試験

憲法、行政法、民法、商法、民事訴訟法、刑法、刑事訴訟法及び一般教養科目

合格者

### 論文式試験

憲法、行政法、民法、商法、民事訴訟法、刑法、刑事訴訟法、一般教養科目

及び

法律実務基礎科目（法律に関する実務の基礎的素養（実務の経験により修得されるものを含む。）についての科目をいいます。）

合格者

### 口述試験

法律実務基礎科目

合格者

司法試験予備試験の合格者  
（司法試験の受験資格を得ることができます。）

## 第5条第1項

法科大学院課程の修了者と同等の学識及びその応用能力並びに法律に関する実務の基礎的素養を有するかどうかを判定することを目的として、短答式及び論文式による筆記並びに口述の方法により行う。

## 短答式試験

## 第5条第2項

短答式による筆記試験は、次に掲げる科目について行う。

- 1 憲法
- 2 行政法
- 3 民法
- 4 商法
- 5 民訴法
- 6 刑法
- 7 刑訴法
- 8 一般教養

## 論文式試験

## 第5条第3項

論文式による筆記試験は、短答式試験による筆記試験に合格した者につき、次に掲げる科目について行う。

- 1 前項各号に掲げる科目
- 2 法律実務基礎科目

## 口述試験

## 第5条第4項

口述試験は、筆記試験に合格した者につき、法的な推論、分析及び構成に基づいて弁論をする能力を有するかどうかの判定に意を用い、法律実務基礎科目について行う。

## 予備試験の実施に当たって一般的に配慮すべき事項

- ・ 法科大学院修了者と同等の学識・能力及び法律実務の基礎的素養を有するかどうかの判定を適切に行うことにより、法科大学院を中核とする新たな法曹養成制度の理念を損ねることのないようにする必要がある。
- ・ 予備試験が、法科大学院を経由しない人にも法曹資格を取得する途を確保するために設けられた趣旨から、それらの人にも公平に新司法試験の受験資格が与えられるよう配慮する必要がある。
- ・ 予備試験が、新司法試験を受験する資格を与える試験であることから、新司法試験との関係にも留意して実施する必要がある。

## 短答式試験

	試験時間	問題数	配点
法律基本科目 (7科目)	憲法・行政法 : 1時間 民法・商法・民訴法: 1時間30分 刑法・刑訴法 : 1時間	各科目10～15問程度出題 全問解答	各科目いずれも30点満点
一般教養科目	1時間30分	人文、社会、自然、英語の分野から、43問を出題し、その中から、20問を選択して解答	60点満点

## 論文式試験

	試験時間	問題数	配点
法律基本科目 (7科目)	憲法・行政法 : 2時間20分 民法・商法・民訴法: 3時間30分 刑法・刑訴法 : 2時間20分	各科目1問	各科目いずれも50点満点
一般教養科目	1時間	1問	
実務基礎科目	民事・刑事 : 3時間	各科目1問	民事・刑事につき、それぞれ50点、合計100点満点

## 口述試験

- ・ 民事と刑事の2分野で行う

## 予備試験の実施方針について

平成21年11月11日  
司法試験委員会

### 第1 予備試験の実施に当たって一般的に配慮すべき事項

予備試験は、司法試験法第5条第1項において、法科大学院課程の修了者と同等の学識及びその応用能力並びに法律に関する実務の基礎的素養を有するかどうかを判定することを目的とし、短答式及び論文式による筆記並びに口述の方法により行うものとされている。

予備試験においては、この判定を適切に行うことにより、法科大学院を中核とする新たな法曹養成制度の理念を損ねることのないようにする必要がある。

また、予備試験が、法科大学院を経由しない人にも法曹資格を取得する途を確保するために設けられた趣旨から、それらの人にも公平に新司法試験の受験資格が与えられるよう配慮する必要がある。

そして、予備試験が、新司法試験を受験する資格を与える試験であることから、新司法試験との関係にも留意して実施する必要がある。

これらの配慮を試験の実施に反映させるため、予備試験考査委員を法科大学院教員からも選任するとともに、一部委員について新司法試験考査委員と併任する、新司法試験の実施日程を考慮しつつ、短答式試験問題の一部共通化を行うなど、適正な実施のための具体的方策についての検討をさらに行うものとする。

なお、予備試験の目的にかんがみ、その実施方針は、今後の法科大学院教育の状況に応じて、適宜、必要な見直しをすべきである。

## 第2 短答式試験について

### 1 短答式試験の試験科目

司法試験法第5条第2項において、短答式試験は、憲法、行政法、民法、商法、民事訴訟法、刑法、刑事訴訟法、一般教養科目について行うものとされている。

### 2 実施日程等

短答式試験は、毎年5月中旬ころまでに1日で実施し、6月ころまでに合格発表を行う。

### 3 出題方針等

#### (1) 法律基本科目（憲法、行政法、民法、商法、民事訴訟法、刑法、刑事訴訟法をいう。以下同じ。）

- 幅広い分野から、基本的な事項に関する内容を多数出題するものとする。
- 新司法試験の短答式試験において、過度に複雑な形式による出題は行わないものとしていることにも留意する必要がある。

#### (2) 一般教養科目

- 出題範囲は、人文科学、社会科学、自然科学、英語とする。
- 学校教育法に定める大学卒業程度の一般教養を基本とし、法科大学院において得られる法曹として必要な教養を有するかどうかを試すものとし、その出題に当たっては、幅広い分野から出題し、知識の有無を問う出題に偏することなく、思考力、分析力、理解力等を適切に試すことができるよう工夫するものとする。また、法律科目の知識のみで容易に解答できるような出題とはならないよう工夫する必要がある。

#### 4 試験時間，出題形式等

##### (1) 法律基本科目

- 試験時間については，憲法と行政法をあわせて1時間，民法，商法と民事訴訟法をあわせて1時間30分，刑法と刑事訴訟法をあわせて1時間とし，それぞれ一括した試験時間で実施する。
- 各科目10～15題程度を出題し，全問題を解答するものとする。
- 配点は，法律基本科目ごとに同一とする。
- マークシートによる解答が可能なものとする。

##### (2) 一般教養科目

- 試験時間については，1時間30分程度とする。
- 人文科学，社会科学，自然科学，英語の分野から，特定の分野に偏ることのないようバランスに配慮しつつ，多数の問題を出題し，その中から，受験者が一定数の問題を選択して解答するものとする。
- 配点については，出題内容，個々の問題の解答に要すべき時間，解答すべき問題数等をさらに検討しながら定めるものとする。
- マークシートによる解答が可能なものとする。

### 第3 論文式試験について

#### 1 論文式試験の試験科目

司法試験法第5条第3項において，論文式試験は，憲法，行政法，民法，商法，民事訴訟法，刑法，刑事訴訟法，一般教養科目，法律実務基礎科目について行うものとされている。

#### 2 実施日程等

論文式試験は，毎年7月ころまでに2日間で実施し，10月ころまでに合格発表を行う。

### 3 出題方針等

#### (1) 法律基本科目及び法律実務基礎科目

- 法律基本科目については、各法分野における基本的な知識、理解及び基本的な法解釈・運用能力並びにそれらを適切に表現する能力を問うものとする。
- 法律基本科目のほかに法律実務基礎科目があること、新司法試験において、さらに同様の法分野に関する能力判定がなされることを前提に、予備試験の法律基本科目においては、基本的な知識、理解等を問うものとする。
- 法律実務基礎科目の出題範囲は、民事訴訟実務、刑事訴訟実務及び法曹倫理とする。
- 法律実務基礎科目については、法科大学院における法律実務基礎科目の教育目的や内容を踏まえつつ、民事訴訟実務、刑事訴訟実務及び法曹倫理に関する基礎的素養が身につけているかどうかを試す出題とする。
- 法律実務基礎科目の出題範囲と法律基本科目の出題範囲との間に重なりがあるが、法律実務基礎科目の出題に当たっては、試験科目となっている実定法の出題範囲と重複する知識や理解を問うことも十分考えられることから、相互の出題範囲を区別するものとはしない。
- 法律実務基礎科目においては、実定法の理解が前提となるが、法律基本科目とは別に法律実務基礎科目があることを踏まえて、それにふさわしい出題となるよう工夫するものとする。

#### (2) 一般教養科目

- 出題範囲は、人文科学、社会科学、自然科学とするが、思考力、分析力、表現力等を判定できる出題をすることとし、専ら知識の有無を問う出題はしないものとする。



#### 4 試験時間，出題形式等

##### (1) 法律基本科目及び法律実務基礎科目

- 試験時間については，憲法と行政法をあわせて2時間20分程度，民法，商法と民事訴訟法をあわせて3時間30分程度，刑法と刑事訴訟法をあわせて2時間20分程度とし，それぞれ一括した試験時間で実施する。法律実務基礎科目については，民事，刑事それぞれ1時間30分程度，あるいは，あわせて3時間程度とする。
- 法律基本科目については，各科目1題程度を出題するものとする。法律実務基礎科目については，民事及び刑事に分けて出題することとし，それぞれ1題程度を出題する。
- 法律実務基礎科目において，法曹倫理は，民事及び刑事の各分野における出題に含まれるものとする。
- 配点は，法律基本科目ごとに同一とし，法律実務基礎科目の民事及び刑事のそれぞれの配点についても，同様とする。

##### (2) 一般教養科目

- 試験時間については，1時間程度とする。
- 素材やテーマを与えた上で，小論文の作成を求めるものとし，1題を出題する。
- 配点は，各法律基本科目と同様とする。

#### 第4 口述試験について

##### 1 口述試験の試験科目

司法試験法第5条第4項において，口述試験は，法的な推論，分析及び構成に基づいて弁論をする能力を有するかどうかの判定に意を用い，法律実務基礎科目について行うものとされている。

## 2 実施日程等

- 口述試験は、毎年10月ころまでに実施し、11月ころまでに合格発表を行う。
- 論文式試験の合格者数、口述試験に要する試験時間、1日で試験可能な受験者数等により実施期間に差が出るが、受験する日程としては、実施期間にかかわらず、1日あるいは2日間となるものと考えられる。
- 予備試験に合格した者は、翌年以降の新司法試験の受験資格を得ることから、口述試験の合格発表は、翌年の新司法試験の出願期間よりも前に行うものとする。

## 3 出題方針等

- 法律実務基礎科目の出題範囲は、論文式試験と同様とする。
- 民事及び刑事について実施し、法曹倫理は、民事及び刑事の各分野における出題に含まれるものとする。
- 配点は、民事及び刑事について同一とする。

## 第5 合否判定の在り方

- 短答式試験，論文式試験，口述試験のいずれの段階においても，合計得点で合否判定を行う。
- 法律基本科目，法律実務基礎科目，一般教養科目のそれぞれについて，最低ライン点を定めるかどうかは，予備試験の実施状況を踏まえつつ，検討することとする。

## 第6 そのほか

- 試験日程のイメージは、別添のとおりである。
- 法律基本科目については、法務省令をもって試験範囲を示すことはないが、明確に試験範囲から除かれる部分がある場合には、法務省令において明示する。
- 論文式試験及び口述試験において使用を認める試験用法文の登載法令については、あらかじめ公表するものとする。
- 試験の実施に当たり、特別な措置が必要な受験者に対し、適正な措置がとられるよう配慮する。

## 予備試験実施日程(イメージ)

### 短答式試験

1 日
民法 商法 民事訴訟法
一般教養
憲法 行政法
刑法 刑事訴訟法

### 論文式試験

1 日目	2 日目
憲法 行政法	法律実務 基礎科目
刑法 刑事訴訟法	民法 商法 民事訴訟法
一般教養	

## 平成23年司法試験予備試験の結果

### 1 短答式試験

出願者	8, 971人
受験者	6, 477人
採点対象者	6, 410人
合格点	165点以上 (270点満点)
合格者	1, 339人

### 2 論文式試験

受験予定者	1, 339人
受験者	1, 301人
採点対象者	1, 293人
合格点	245点以上 (500点満点)
合格者	123人

### 3 口述試験

受験予定者	123人
受験者	122人
合格点	119点以上 (民事・刑事それぞれにつき基準点60点)
最終合格者	116人

#### (参考)

##### 最終合格者の年齢 (平成23年12月末現在)

最低年齢	20歳
最高年齢	59歳
平均年齢	31.57歳

※ 受験願書に基づく情報

##### 最終合格者の性別構成

男性	103人 (88.79%)
女性	13人 (11.21%)

※ 受験願書に基づく情報

# 平成23年司法試験予備試験短答式試験の結果

平成23年6月16日  
法務省大臣官房人事課

## 1 受験者数等

- (1) 出願者 8,971人
- (2) 欠席者 2,494人
- (3) 受験者 6,477人  
(うち途中欠席67人)
- (4) 受験率 72.2%

(注) 受験率とは、出願者に占める受験者の割合である。

- (5) 採点対象者 6,410人

## 2 短答式試験の合格者

- (1) 合格点  
各科目の合計得点165点以上(270点満点)
- (2) 合格者数  
1,339人
- (3) 合格者の平均点  
184.7点

## 3 短答式試験の得点

得点		最高点	最低点	平均点
合計得点 (270点満点)		240	0	130.7
科目別得点	憲法 (30点満点)	30	0	15.8
	行政法 (30点満点)	30	0	12.2
	民法 (30点満点)	30	0	19.2
	商法 (30点満点)	30	0	12.9
	民事訴訟法 (30点満点)	30	0	14.7
	刑法 (30点満点)	30	0	18.6
	刑事訴訟法 (30点満点)	30	0	14.0
	一般教養科目 (60点満点)	60	0	23.2

## 平成23年司法試験予備試験論文式試験の結果

平成23年10月13日  
法務省大臣官房人事課

- 1 受験者数 1,301人（うち途中欠席8人）
- 2 採点対象者 1,293人
- 3 合格点 245点以上
- 4 合格者数 123人
- 5 採点対象者の最高点等
  - (1) 最高点 302.68点
  - (2) 最低点 57.64点
  - (3) 平均点 195.82点
- 6 参考資料 平成23年司法試験予備試験論文式試験得点別人員調

## 平成23年司法試験予備試験論文式試験得点別人員調

得点	人員(人)	人員累計(人)	累計割合(%)	得点	人員(人)	人員累計(人)	累計割合(%)	得点	人員(人)	人員累計(人)	累計割合(%)
302	1	1	0.08	241	8	155	11.99	180	13	853	65.97
301		1	0.08	240	9	164	12.68	179	12	865	66.90
300		1	0.08	239	6	170	13.15	178	16	881	68.14
299		1	0.08	238	8	178	13.77	177	12	893	69.06
298	1	2	0.15	237	8	186	14.39	176	12	905	69.99
297		2	0.15	236	10	196	15.16	175	10	915	70.77
296		2	0.15	235	8	204	15.78	174	8	923	71.38
295		2	0.15	234	8	212	16.40	173	11	934	72.24
294		2	0.15	233	5	217	16.78	172	18	952	73.63
293		2	0.15	232	9	226	17.48	171	8	960	74.25
292	1	3	0.23	231	11	237	18.33	170	5	965	74.63
291	1	4	0.31	230	10	247	19.10	169	10	975	75.41
290		4	0.31	229	11	258	19.95	168	12	987	76.33
289	1	5	0.39	228	13	271	20.96	167	9	996	77.03
288		5	0.39	227	10	281	21.73	166	14	1,010	78.11
287		5	0.39	226	10	291	22.51	165	14	1,024	79.20
286	1	6	0.46	225	12	303	23.43	164	11	1,035	80.05
285		6	0.46	224	12	315	24.36	163	7	1,042	80.59
284	1	7	0.54	223	13	328	25.37	162	6	1,048	81.05
283	1	8	0.62	222	9	337	26.06	161	8	1,056	81.67
282	1	9	0.70	221	10	347	26.84	160	8	1,064	82.29
281		9	0.70	220	10	357	27.61	159	11	1,075	83.14
280	3	12	0.93	219	17	374	28.92	158	7	1,082	83.68
279		12	0.93	218	13	387	29.93	157	9	1,091	84.38
278	2	14	1.08	217	9	396	30.63	156	9	1,100	85.07
277	1	15	1.16	216	17	413	31.94	155	8	1,108	85.69
276	4	19	1.47	215	14	427	33.02	154	13	1,121	86.70
275	1	20	1.55	214	8	435	33.64	153	4	1,125	87.01
274	2	22	1.70	213	20	455	35.19	152	2	1,127	87.16
273	4	26	2.01	212	6	461	35.65	151	5	1,132	87.55
272	4	30	2.32	211	22	483	37.35	150	3	1,135	87.78
271	2	32	2.47	210	16	499	38.59	149	9	1,144	88.48
270	3	35	2.71	209	14	513	39.68	148	9	1,153	89.17
269	4	39	3.02	208	12	525	40.60	147	2	1,155	89.33
268	2	41	3.17	207	11	536	41.45	146	2	1,157	89.48
267	5	46	3.56	206	12	548	42.38	145	8	1,165	90.10
266		46	3.56	205	12	560	43.31	144	3	1,168	90.33
265	5	51	3.94	204	11	571	44.16	143	4	1,172	90.64
264	2	53	4.10	203	6	577	44.62	142	5	1,177	91.03
263	3	56	4.33	202	11	588	45.48	141	5	1,182	91.42
262	3	59	4.56	201	11	599	46.33	140	11	1,193	92.27
261	2	61	4.72	200	9	608	47.02	139	4	1,197	92.58
260	1	62	4.80	199	14	622	48.11	138	5	1,202	92.96
259	3	65	5.03	198	11	633	48.96	137	5	1,207	93.35
258	2	67	5.18	197	12	645	49.88	136	1	1,208	93.43
257	2	69	5.34	196	13	658	50.89	135	4	1,212	93.74
256	7	76	5.88	195	15	673	52.05	134	4	1,216	94.04
255	2	78	6.03	194	10	683	52.82	133	1	1,217	94.12
254	3	81	6.26	193	15	698	53.98	132	3	1,220	94.35
253	4	85	6.57	192	13	711	54.99	131	2	1,222	94.51
252	5	90	6.96	191	15	726	56.15	130	8	1,230	95.13
251	4	94	7.27	190	8	734	56.77	129	1	1,231	95.20
250	4	98	7.58	189	12	746	57.70	128	3	1,234	95.44
249	10	108	8.35	188	12	758	58.62	127	3	1,237	95.67
248	5	113	8.74	187	13	771	59.63	126	2	1,239	95.82
247	1	114	8.82	186	11	782	60.48	125	4	1,243	96.13
246	4	118	9.13	185	12	794	61.41	124	1	1,244	96.21
245	5	123	9.51	184	13	807	62.41	123	2	1,246	96.37
244	6	129	9.98	183	11	818	63.26	122	3	1,249	96.60
243	7	136	10.52	182	9	827	63.96	121	1	1,250	96.67
242	11	147	11.37	181	13	840	64.97	120	1	1,251	96.75

(注) 累計割合(%)は、採点対象者1,293人に対する人員累計(人)の割合である。

得点	人員 (人)	人員累計(人)	累計割合(%)	得点	人員 (人)	人員累計(人)	累計割合(%)
119	2	1,253	96.91	58		1,292	99.92
118	5	1,258	97.29	57	1	1,293	100.00
117	1	1,259	97.37				
116	1	1,260	97.45				
115	1	1,261	97.53				
114		1,261	97.53				
113	1	1,262	97.60				
112	2	1,264	97.76				
111	1	1,265	97.83				
110		1,265	97.83				
109		1,265	97.83				
108		1,265	97.83				
107		1,265	97.83				
106	1	1,266	97.91				
105	1	1,267	97.99				
104	3	1,270	98.22				
103		1,270	98.22				
102	2	1,272	98.38				
101	2	1,274	98.53				
100	1	1,275	98.61				
99	1	1,276	98.69				
98	3	1,279	98.92				
97		1,279	98.92				
96	1	1,280	98.99				
95	1	1,281	99.07				
94		1,281	99.07				
93	1	1,282	99.15				
92		1,282	99.15				
91		1,282	99.15				
90		1,282	99.15				
89		1,282	99.15				
88		1,282	99.15				
87	1	1,283	99.23				
86		1,283	99.23				
85		1,283	99.23				
84		1,283	99.23				
83	1	1,284	99.30				
82		1,284	99.30				
81		1,284	99.30				
80	2	1,286	99.46				
79		1,286	99.46				
78		1,286	99.46				
77		1,286	99.46				
76		1,286	99.46				
75		1,286	99.46				
74	1	1,287	99.54				
73		1,287	99.54				
72		1,287	99.54				
71	1	1,288	99.61				
70		1,288	99.61				
69		1,288	99.61				
68		1,288	99.61				
67		1,288	99.61				
66	1	1,289	99.69				
65	1	1,290	99.77				
64		1,290	99.77				
63		1,290	99.77				
62		1,290	99.77				
61		1,290	99.77				
60	1	1,291	99.85				
59	1	1,292	99.92				



## 平成23年司法試験予備試験口述試験の結果

平成23年11月10日  
法務省大臣官房人事課

- 1 受験予定者数 123人
- 2 受験者数 122人
- 3 合格点 119点以上
- 4 合格者数 116人
- 5 合格者の年齢（本年12月末現在）
  - (1) 最低年齢 20歳
  - (2) 最高年齢 59歳
  - (3) 平均年齢 31.57歳※ 受験願書に基づく情報
- 6 合格者の性別構成
  - (1) 男性 103人（88.79%）
  - (2) 女性 13人（11.21%）※ 受験願書に基づく情報

平成23年司法試験予備試験

※ 本データは出願者の自己申告によるものである。

性別	出願者	受験者	短答合格者	論文合格者	最終合格者
男	7449	5444	1202	109	103
女	1522	1033	137	14	13
合計	8971	6477	1339	123	116

年齢別	出願者	受験者	短答合格者	論文合格者	最終合格者
19歳以下	17	16	1		
20～24歳	1435	1159	172	42	40
25～29歳	911	621	95	8	8
30～34歳	1388	975	252	35	33
35～39歳	1403	981	238	17	16
40～44歳	1255	863	198	8	7
45～49歳	893	650	161	8	7
50～54歳	668	470	108	1	1
55～59歳	474	342	69	4	4
60～64歳	326	242	39		
65～69歳	90	70	5		
70～74歳	62	50	1		
75～79歳	35	28			
80歳以上	14	10			
合計	8971	6477	1339	123	116

平成23年12月31日現在

職種別	出願者	受験者	短答合格者	論文合格者	最終合格者
公務員	868	599	117	14	13
教職員	115	73	9	1	1
会社員	1896	1287	258	12	12
法律事務所事務員	249	179	58	4	4
塾教師	163	117	27	2	2
自営業	483	335	67	4	3
法科大学院生	272	192	32	8	8
法科大学院以外大学院生	43	24	2		
大学生	1522	1218	170	42	40
無職	2912	2153	535	35	32
その他	448	300	64	1	1
合計	8971	6477	1339	123	116

出願時現在

最終学歴別	出願者	受験者	短答合格者	論文合格者	最終合格者
大学卒業	5285	3805	853	49	46
大学在学中	1565	1236	169	41	39
大学中退	294	196	29		
法科大学院修了	471	336	166	21	19
法科大学院在学中	282	198	31	6	6
法科大学院中退	86	49	4	1	1
法科大学院以外の大学院修了	574	396	69	4	4
法科大学院以外の大学院在学中	50	26	1		
法科大学院以外の大学院中退	75	55	6	1	1
短期大学卒業	33	16	1		
短期大学在学中	2				
高校卒業	152	97	6		
高校在学中	2	2	1		
高校中退	22	13			
その他	78	52	3		
合計	8971	6477	1339	123	116

出願時現在

過去の司法試験の受験経験	出願者	受験者	短答合格者	論文合格者	最終合格者
受験したことがない	2394	1629	109	18	17
旧試験のみ受験したことがある	6108	4512	1064	84	80
新試験のみ受験したことがある	132	91	52	8	7
両方とも受験したことがある	337	245	114	13	12
合計	8971	6477	1339	123	116

出願時現在

## 平成24年司法試験予備試験の実施日程等について

(平成23年11月9日司法試験委員会決定)

平成24年司法試験予備試験の実施日程等については、次のとおりとする。

### 1 試験期日

- (1) 短答式試験  
平成24年5月20日(日)
- (2) 論文式試験  
平成24年7月15日(日), 16日(月)
- (3) 口述試験  
平成24年10月27日(土), 28日(日)

### 2 試験地

- (1) 短答式試験  
札幌市又はその周辺, 仙台市, 東京都, 名古屋市, 大阪府, 広島市, 福岡市
- (2) 論文式試験  
札幌市, 東京都, 大阪市, 福岡市
- (3) 口述試験  
東京都又はその周辺

(H23. 5. 25最高裁判所)

## 新司法修習の概要

## 1 沿革等

旧憲法の下においては、司法官（判事及び検事）の養成と弁護士養成を二元的に行っていたが、法曹一体の要請にこたえ、昭和22年に裁判官、検察官及び弁護士のいずれの道に進む者に対しても統一して司法修習を実施することとなった。我が国で法曹となるためには、原則として、司法試験合格後、司法修習を終えることが必要である。

修習期間は、平成10年4月開始以前の司法修習については2年間、平成11年4月開始以降の司法修習については1年6か月、平成18年4月以降については、法科大学院を修了して新司法試験に合格した者に対する修習（新司法修習）については1年間、平成17年以前に実施された司法試験の合格者及び平成18年以降に実施される旧司法試験の合格者等に対する司法修習（現行型司法修習）については1年4か月である。

## 2 新司法修習の目的

新司法修習は、法科大学院で学んだ法理論教育及び実務の基礎的素養を前提として、幅広い法曹の活動に共通して必要とされる法律実務に関する汎用的な知識や技法と、高い職業意識や倫理観を備えた法曹を養成することを目的としている。

## 3 新司法修習の内容

新司法修習では、10か月の実務修習（8か月の分野別実務修習・2か月の選択型実務修習）と2か月の集合修習の課程で構成されている。

## (1) 分野別実務修習

全国各地の地方裁判所、地方検察庁、弁護士会において、経験豊富な実務家の個別指導の下で、実際の事件の取扱いを体験的に学ぶことなどを通じて、法曹に共通して必要とされる基本的な能力の養成をはかる修習（個別修習）。民事裁判、刑事裁判、検察、弁護の4分野について、各2か月ずつ実施される。

## (2) 選択型実務修習

司法修習生が、分野別実務修習の4分野を一通り修習した後に実施されるもので、各地方裁判所、地方検察庁、弁護士会で提供される多様な個別修習プログラムや全国の司法修習生を対象として提供される修習プログラムの中から、自らの進路や興味、関心に応じて主体的に選択し、又は司法修習生自身が、法曹の活動と密接な関係を有する分野について自ら修習先

を開拓して設計することにより行われる。

(3) 集合修習

実務修習の体験を補完して、体系的、汎用的な実務教育を行い、法律実務のスタンダードを指導する課程で、民事裁判、刑事裁判、検察、民事弁護、刑事弁護の5科目について、実際の事件記録をアレンジした修習用の事件記録を使って、起案することを中心に、民事・刑事のロールプレイカリキュラム等も含め、司法研修所において2か月間実施される。

(4) 司法修習生考試（いわゆる二回試験）

修習期間の最後に民事裁判、刑事裁判、検察、民事弁護、刑事弁護の5科目について実施されるもので、これに合格すると司法修習を終え、判事補、検事又は弁護士となる資格が与えられる。

(5) 司法修習生の地位

司法修習生は、修習に専念すべき義務（修習専念義務）、秘密を保持する義務（秘密保持義務）を負い、修習のために通常必要な期間、国庫から一定額の給与や諸手当を受ける（なお、平成22年11月からは、国庫から一定額の修習資金の貸与を受けることができる制度に改められる予定であったが、平成22年裁判所法改正により平成23年11月まで延期された。）。

以 上

## 司法修習に関する関係法令

### ◆ 法曹資格の取得に関する法令

#### ◎ 裁判所法

(判事補の任命資格)

第四十三条 判事補は、司法修習生の修習を終えた者の中からこれを任命する。

#### ◎ 検察庁法

(二級検察官の任命叙級資格)

第十八条 二級の検察官の任命及び叙級は、左の資格の一を有する者に就いてこれを行う。

一 司法修習生の修習を終えた者

二及び三 (略)

2 及び 3 (略)

#### ◎ 弁護士法

(弁護士の資格)

第四条 司法修習生の修習を終えた者は、弁護士となる資格を有する。

### ◆ 司法修習生に関する法令

#### ◎ 裁判所法

(採用)

第六十六条 司法修習生は、司法試験に合格した者の中から、最高裁判所がこれを命ずる。

2 (略)

(修習・試験)

第六十七条 司法修習生は、少なくとも一年間修習をした後試験に合格したときは、司法修習生の修習を終える。

2 司法修習生は、その修習期間中、最高裁判所の定めるところにより、その修習に専念しなければならない。

3 (略)

(修習資金の貸与等)

第六十七条の二 最高裁判所は、司法修習生の修習のため通常必要な期間として最高裁判所が定める期間、司法修習生に対し、その申請により、無利息で、修習資金（司法修習生がその修習に専念することを確保するための資金をいう。以下この条において同じ。）を貸与するものとする。

2 修習資金の額及び返還の期限は、最高裁判所の定めるところによる。

3 最高裁判所は、修習資金の貸与を受けた者が災害、傷病その他やむを得ない理由により修習資金を返還することが困難となったときは、その返還の期限を猶予することができる。この場合においては、国の債権の管理等に関する法律（昭和三十一年法律第百十四号）第二十六条の規定は、適用しない。

4 最高裁判所は、修習資金の貸与を受けた者が死亡又は精神若しくは身体の障害により修習資金を返還することができなくなったときは、その修習資金の全部又は一部の返還を免除することができる。

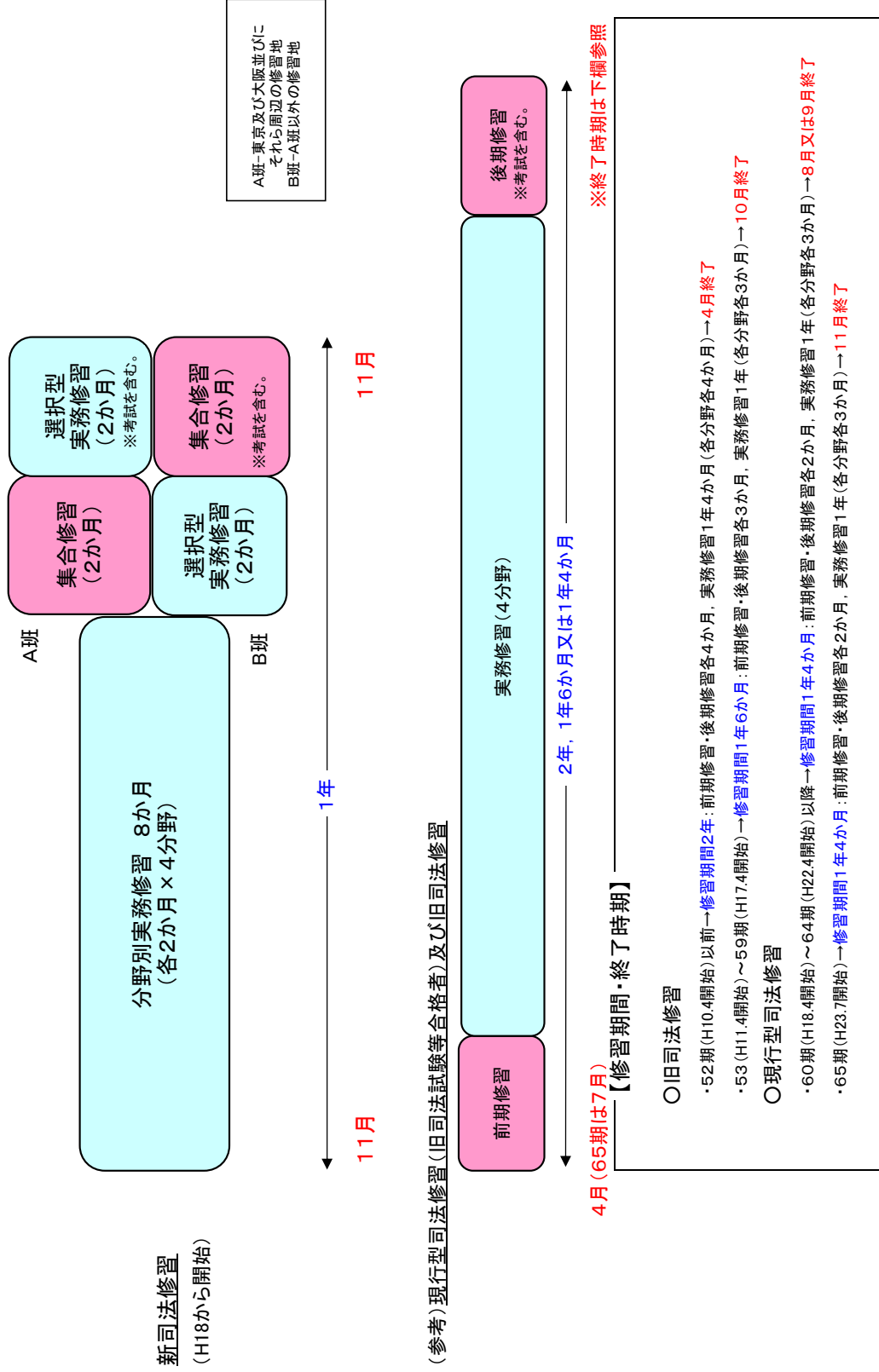
5 前各項に定めるもののほか、修習資金の貸与及び返還に関し必要な事項は、最高裁判所がこれを定める。

※ 第六十七条の二は、裁判所法の一部を改正する法律（平成22年法律第64号）により、平成23年10月31日までは適用されないこととされた。

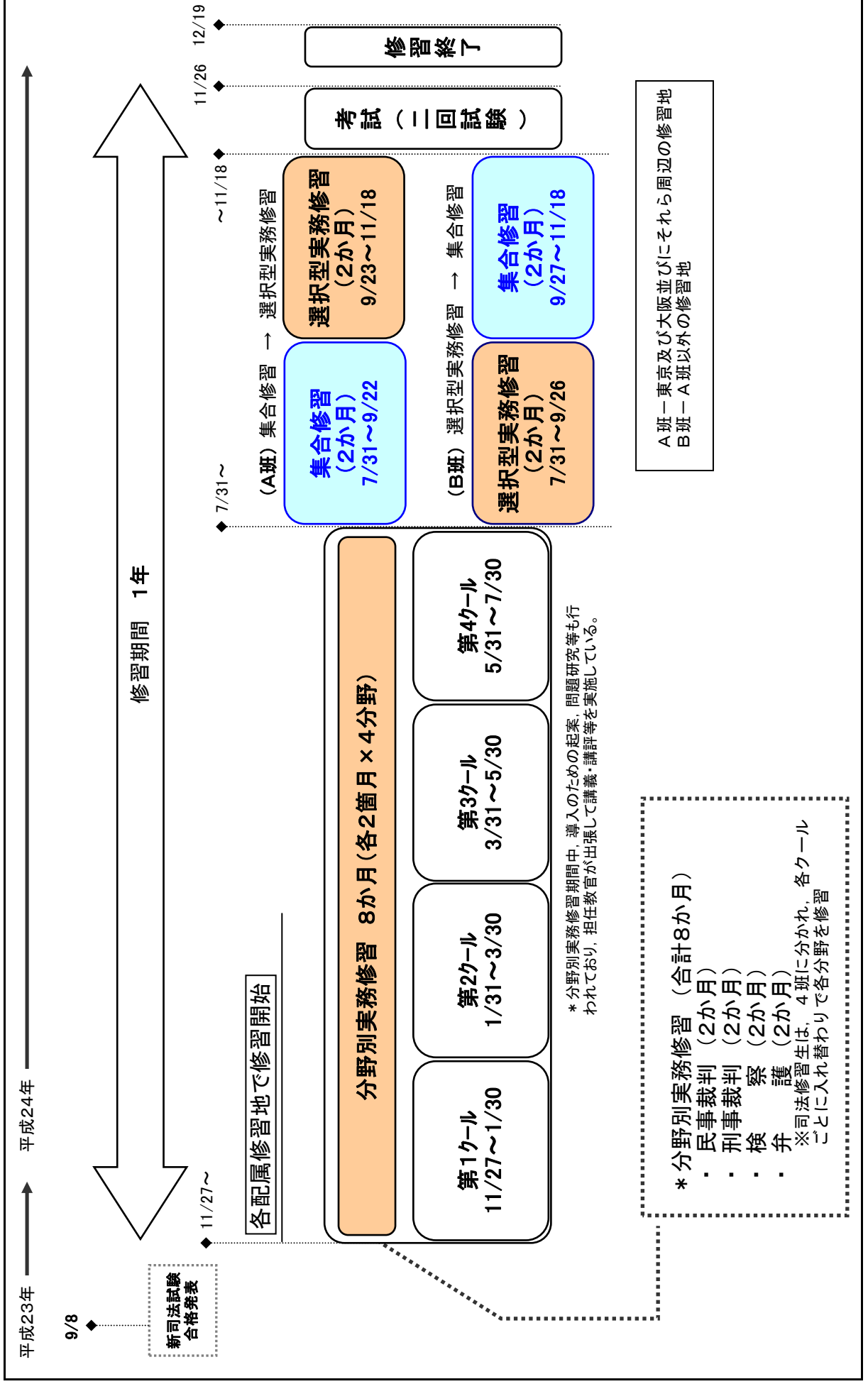
以 上



新司法修習の構成



# 新第65期司法修習日程



## 司法修習生採用者数

採用年度	期別	人数
平成13年度	第55期	992
平成14年度	第56期	1,007
平成15年度	第57期	1,183
平成16年度	第58期	1,188
平成17年度	第59期	1,499
平成18年度	現行第60期	1,455
	新第60期	991
平成19年度	現行第61期	568
	新第61期	1,812
平成20年度	現行第62期	261
	新第62期	2,043
平成21年度	現行第63期	150
	新第63期	2,021
平成22年度	現行第64期	102
	新第64期	2,022
平成23年度	現行第65期	73
	新第65期	2,001

## 司法修習生考試に関する資料

年 度	期	応試者数	不合格者数
平成19年度	新第60期	1,055	76 (7.2%)
	初めて 受験した者	986	59(6.0%)
平成20年度	新第61期	1,844	113 (6.1%)
	初めて 受験した者	1,811	101(5.6%)
平成21年度	新第62期	2,067	75 (3.6%)
	初めて 受験した者	2,044	70(3.4%)
平成22年度	新第63期	2,039	90 (4.4%)
	初めて 受験した者	2,016	85(4.2%)
平成23年度	新第64期	2,047	56 (2.7%)
	初めて 受験した者	2,024	56(2.8%)

注 1 不合格者数には, 病気等により司法修習生考試を欠席した者が含まれる。

2 応試者数, 不合格者数には, 再受験者数も含まれる。

## 司 法 修 習 委 員 会 に つ い て

司法修習委員会は、司法制度改革審議会意見の提言の趣旨を踏まえ、司法修習委員会規則（平成15年5月1日施行）により、最高裁判所に新たに設置された委員会です。設置の根拠である司法修習委員会規則は、裁判所外の委員を多数含む一般規則制定諮問委員会における審議・答申に基づき制定されています。

\* 司法制度改革審議会意見（平成13年6月12日）

「司法研修所の管理・運営については、法曹三者の協働関係を一層強化するとともに、法科大学院関係者や外部の有識者の声をも適切に反映させる仕組みを設けるべきである。」

### ○ 設置の趣旨

司法修習委員会は、司法修習及びこれに係る司法研修所の管理運営に関し、司法修習の充実及び法科大学院における教育と司法修習との有機的連携の確保並びに法曹相互の協力の強化を図ることを目的とするものです。

### ○ 所掌事務

司法修習委員会は、最高裁判所の諮問に応じ、司法修習についての基本方針の策定及び実施に関する重要事項、司法修習に係る司法研修所の管理運営に関する重要事項などを調査審議するほか、これらの事項に関し、最高裁判所に意見を述べることとされています。

### ○ 委員等

司法修習委員会の委員は、裁判官、検察官、弁護士、司法研修所長、法科大学院の教員その他の学識経験のある者の中から最高裁判所が任命します。平成15年5月1日付けで、10人の委員が任命されています。

また、委員を補佐する幹事が置かれています。

### ○ 司法修習のあり方についての議論状況

司法修習委員会においては、設置後直ちに、司法修習についての基本方針及び関連する重要事項について議論を行い、平成16年7月2日、その議論の成果を取りまとめました（取りまとめの骨子は別紙のとおり）。これに基づいて新司法修習が運営されています。

## 司法修習委員会・議論の取りまとめ(骨子)

### 第1 新しい司法修習の理念と基本構想

#### 1 司法修習の意義・理念

司法修習においては、法廷活動に限られない幅広い分野における法的ニーズに的確に応えられる法曹を養成するため、法科大学院における教育及び法曹資格取得後の継続教育（OJTを含む。）との有機的な連携と役割分担を図ることが不可欠である。

司法修習においては、幅広い法曹の活動に共通して必要とされる、法的問題の解決のための基本的な実務的知識・技法と、法曹としての思考方法、倫理観、心構え、見識等 - これらを標語的にまとめるとすれば、「法曹としての基本的なスキルとマインド」と表現することもできよう - の養成に焦点を絞った教育を行うことが適当である。

司法修習では、事情聴取をはじめとする事実調査の能力、複雑な事実の中から法的に重要な事実を選び出して構成する法的分析能力、錯そうする証拠からの的確に事実を認定する能力、法的問題について分かりやすく説得的に表現する能力の養成に重点を置くことが相当である。

#### 2 司法修習の基本的な構想と構成

司法修習の課程は、実務家の個別的指導に基づき法律実務を身をもって体験させる「実務修習」を中核として構成しつつ、これとともに、体系的、汎用的な実務教育として司法研修所における「集合修習」を実施し、両者を有機的に連携させたものとする。

司法修習の課程の順序等については、法科大学院における法理論教育と実務導入教育を前提として、実務修習から開始し、その後に集合修習を実施するのが適当である。

### 第2 実務修習の在り方

#### 1 実務修習の基本的な指導理念と方法

実務修習においては、法曹三者それぞれの実務について実践的な指導を行う「分野別実務修習」を基本としつつ、司法修習生の自主性を生かした多様

な実務経験の修得を図る「選択型実務修習」を行う。

## 2 分野別実務修習

分野別実務修習は、弁護修習、検察修習、民事裁判修習、刑事裁判修習の4つの分野に分けて実施すること、各分野の期間は、4分野ともそれぞれ2か月とすることが相当である。

分野別実務修習は、実務家の個別的指導の下で実際の事件の処理を体験的に学ぶ個別修習を中心として行う。

実務修習においては、一つの事件の流れを把握し、十分な数の事件を体験することができるようにするなど、質、量ともに修習の実が上がるように各分野の実務修習の指導方法を工夫していくことが必要である。

## 3 選択型実務修習

選択型実務修習は、分野別実務修習の各分野を一通り体験した後に、司法修習生各自が、その実情に応じて、主体的に選択、設計することにより、分野別実務修習の成果の深化と補完を図ったり、分野別実務修習の課程では体験できない領域における実務修習を行ったりする課程とし、その期間を2か月とする。

選択型実務修習は、制度的に弁護士実務に比重を置いたものとする。そのための方策として、弁護士事務所をホームグラウンドとし、他の場所での修習を行うとき以外は、ホームグラウンドの弁護士事務所で弁護修習を行うものとする考えられる。

## 第3 集合修習の在り方

### 1 集合修習の意義・必要性と指導内容

集合修習は、実務修習の教育効果をより高めるという観点から、実務修習の体験を補完して、体系的、汎用的な実務教育を行い、法律実務のスタンダードを指導する課程とする。

集合修習の期間は2か月程度とし、その指導内容は、民事弁護、刑事弁護、検察、民事裁判、刑事裁判の基本5科目を中心とする。

### 2 指導方法

集合修習においては，全人格的指導を含む充実した実務教育，的確な個別指導・成績評価を行うため，クラス担任制を維持することが適当である。

教育手法は，実際の事件記録に基づいて作成した修習記録を用いて司法修習生が文書を起案し，教官が添削した上で，授業において司法修習生に口頭で説明させたり，討論させたりしながら講評することを中心とする。

### 3 各科目の比重と連携の在り方

集合修習の課程においては，民事系カリキュラムと刑事系カリキュラムの比率を，民事系の方がある程度高くなるように（例えば5対4程度に）するとともに，民事系，刑事系における各科目間のカリキュラムの連携，共通化を進めるのが相当である。

## 第4 成績評価の在り方

### 1 基本的な方針

司法修習生に対しては，平常成績について厳格な評価を行うとともに，司法修習生考試（二回試験）によって，法曹資格を与えるにふさわしい資質・能力を備えているかどうかを判定することが相当である。

### 2 実務修習・集合修習における成績評価

成績評価においては，事実調査能力，法的分析能力，事実認定能力，表現能力等を基本的な評価の観点とし，各課程ごとにその達成度を評定するものとする。

分野別実務修習では，4段階程度の絶対評価を基本とし，集合修習では，6段階程度の相対評価（ただし，不可は絶対評価）を基本とする。

選択型実務修習では，一定のランク付けを伴う成績評価は行わず，提出されたレポート，修習先のコメント等に基づき，当該課程において有意義な修習を行ったか否かを判定するものとする。

### 3 司法修習生考試（二回試験）の在り方

考試の内容は，基本5科目について修習記録等を使用した筆記試験とした上，口述試験を廃止するなど，現在より簡素化を図る方向で検討を加えるのが相当である。



## 第5 関連する諸問題

### 1 いわゆる移行措置期間における司法修習

新司法試験合格者に対する司法修習については、法科大学院の実務導入教育が始まって間もないことを考慮して、当面、冒頭にこれを補完するための課程を1か月程度置くこととする。

移行措置期間における現行司法試験合格者に対する司法修習の期間は1年4か月とし、その内訳は、前期集合修習2か月、実務修習1年、後期集合修習2か月とする。

### 2 司法研修所の管理運営

司法修習委員会は、定例的に毎年2回程度は開催し、修習の状況等について報告を受けるとともに、必要に応じて機動的に開催して、法科大学院との連携、法曹に対する社会的要請等の観点から意見を述べ、これを修習内容に反映させていくものとする。

裁判所、検察庁、弁護士会は、司法研修所教官としてふさわしい実務家が教官に選任されるよう努める必要があり、弁護教官については、教官に就任しやすい環境の整備を検討することが必要である。

# 最高裁判所

The Supreme Court of Japan



# 司法研修所

The Legal Training and  
Research Institute of Japan





司法研修所は、昭和22年5月、裁判所法(昭和22年法律第59号)14条に基づいて最高裁判所に設置された研修機関です。司法研修所は、裁判官の研究及び修養並びに司法修習生の修習をつかさどっています。

司法研修所には、司法研修所長が置かれ、その指揮の下、司法研修所教官によって研究、研修が運営されています。

裁判官は、司法権(憲法76条)の担い手として、憲法、法律と良心に従って裁判を行います。このため、裁判官には、裁判実務に関する知識、能力や幅広い教養、深い洞察力を身に付けることが求められます。裁判官は、日々の職務の中でこれらを身に付けるべく自己研さんに努めますが、司法研修所では、このような裁判官の自己研さんを支えるための様々な研究、研修を実施しています。

また、我が国では、法曹となるには、司法試験に合格した後、司法修習生として採用され(裁判所法66条1項)、司法修習を終えること(同法67条1項)が必要です。司法研修所は、この司法修習の実施、運営に当たっており、法曹養成のための重要な国家機関となっています。

The Legal Training and Research Institute was established in May 1947 under the provision of Article 14 of the Court Act (Act No. 59 of 1947) as a training facility affiliated to the Supreme Court of Japan. The institute is in charge of the research and the training of judges, and the judicial training of legal apprentices.

The professors of the institute carry out research and training activities under the control of the President.

Judges pursue judicial work abiding by the constitution, laws and their own conscience, as bearers of judicial power (Article 76 of the Constitution), and thus they are required to have not only the expertise and ability relating to judicial practice but also a well-rounded education and profound insight. In order to support these judges in cultivating themselves and acquiring these accomplishments while engaging in their daily duties, the institute implements various research and training programs.

In Japan, those who wish to enter the legal profession must first pass the National Bar Examination, then be appointed as legal apprentices (Article 66(1) of the Court Act), and finally complete the requisite judicial training courses (Article 67(1) of said Act). The institute also takes charge of implementing and managing such training of legal apprentices as an essential national agency responsible for nurturing persons entering the legal profession.

目次	Contents
I はじめに ..... 1	I Introduction
II 沿革 ..... 2	II History
III 組織 ..... 3	III Organization
IV 裁判官の研修 ..... 4	IV Training and Research of Judges
V 司法修習 ..... 11	V Training of Legal Apprentices
VI 施設概要 ..... 19	VI Facilities



正門 ● Front Gate

昭和14年7月 司法省に「司法研究所」を設置(注)

(注)「司法研究所」は、司法官(判事及び検事)の研究並びに司法官試補の修習をつかさどる施設であったが、第二次世界大戦中、事実上その機能を停止していた。戦後の一時期、司法省に「司法研究所」に代わる施設として「司法研修所」が設置されていた。

昭和22年5月 最高裁判所の研修機関として司法研修所を設置

昭和23年6月 東京都千代田区紀尾井町に移転

昭和46年4月 東京都文京区湯島に移転

平成6年4月 埼玉県和光市の現庁舎に移転

平成18年から 新しい司法修習制度開始

July 1939: The "Legal Research Institute" was established in the Ministry of Justice (Shihosho)\*

\*(note): The "Legal Research Institute" served as a facility in charge of directing research conducted by *magistrates* (judges and public prosecutors) as well as the training of audiences of *magistrate*, but its activities were in effect suspended during the Second World War. After the end of the war, the "Legal Research and Training Institute" temporarily existed in the Ministry of Justice (Shihosho), replacing the "Legal Research Institute".

May 1947: The Legal Research and Training Institute was established as a training facility affiliated to the Supreme Court of Japan

June 1948: Moved to Kioi-cho, Chiyoda-ku, Tokyo

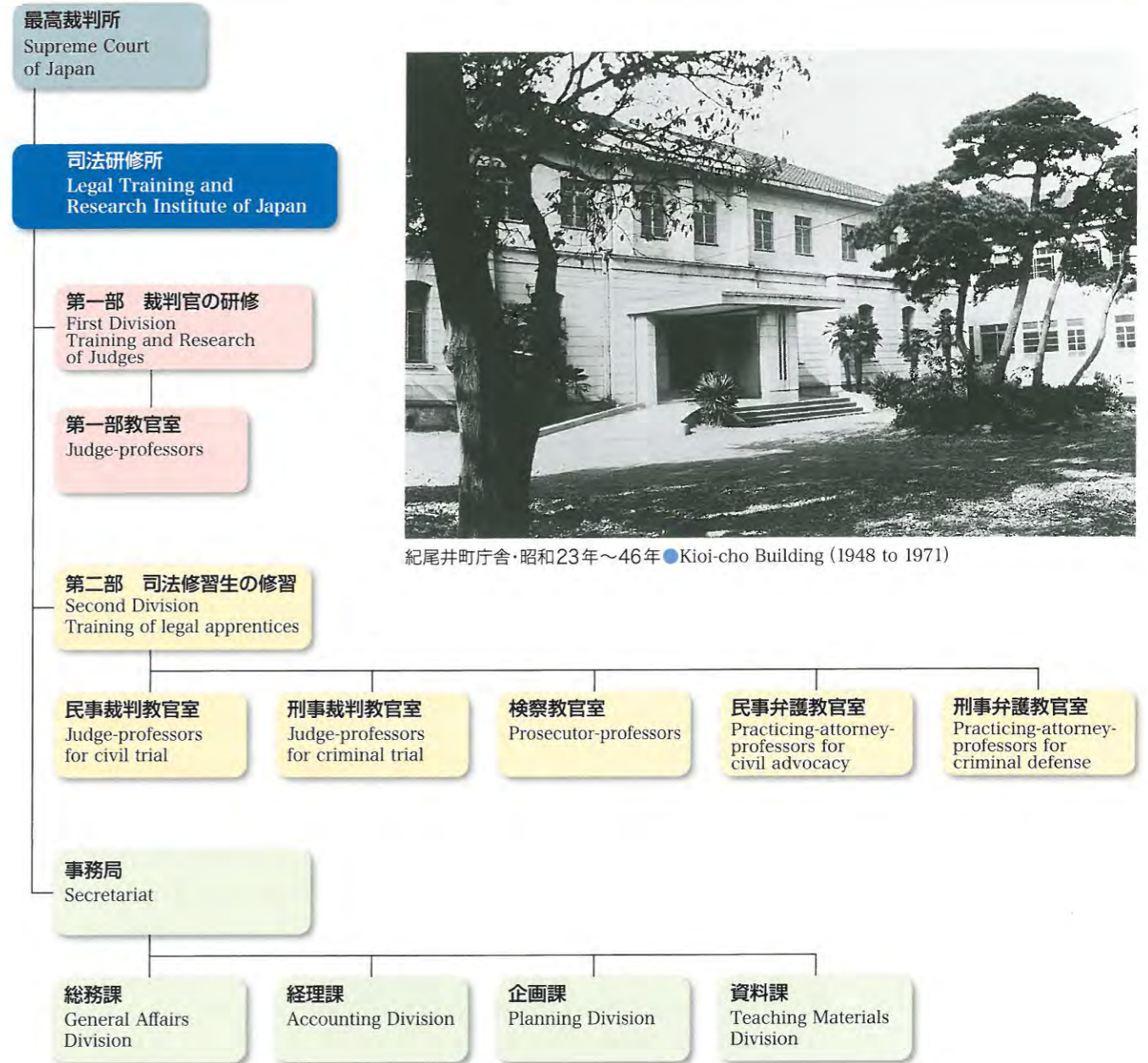
April 1971: Moved to Yushima, Bunkyo-ku, Tokyo

April 1994: Moved to the current buildings located in Wako City, Saitama Prefecture

2006: The new training system for legal apprentices was launched



航空写真 ● Aerial photograph



紀尾井町庁舎・昭和23年～46年 ● Kioi-cho Building (1948 to 1971)



湯島庁舎・昭和46年～平成6年 ● Yushima Building (1971 to 1994)

裁判官には、裁判実務に関する知識、能力や幅広い教養、深い洞察力等が必要です。裁判官は、これらの修得のために、日々、職務を行いながら自己研さんに努めています。

しかし、裁判官が多様で豊かな知識、経験等を身に付けていくためには、個々の裁判官の努力にゆだねるだけでなく、組織的な研修の機会を設けることも必要です。このような見地から、司法研修所では、裁判官の自己研さんを支援するために、新たな職務やポストに就いた際の導入研修、得意分野の形成や専門性の獲得・深化を支援するための裁判分野別研究会、分野を分けずに裁判所の課題について研究するための総合分野研究会、民間企業等で研修を行う派遣型研修を実施しています。

司法研修所では、年間を通して、裁判官（判事、判事補及び簡易裁判所判事）に対する研修を実施しており、近年は、年間、延べ1,400人程度が研修に参加しています。

Judges need the expertise and ability relating to judicial practice, a well-rounded education and profound insight. While engaging in their daily duties, they strive to cultivate themselves so as to acquire these accomplishments.

In addition, in order to gain diverse and abundant knowledge and experiences, it is necessary not only to rely on the efforts of individual judges but also to provide them with the opportunity to receive organized training programs. From this perspective, the Legal Research and Training Institute implements various initiatives to help these judges with their efforts toward self-cultivation, including: Introductory Training Courses upon assuming new duties or posts; Fields-Specific Workshops relating to each field of justice, which aim to encourage judges to find areas of specialty and to acquire and enhance expertise in their specialized fields; Comprehensive Workshops for conducting cross-cutting research on various issues faced by courts; and Dispatch-style Training Courses conducted at private corporations and other entities outside the courts.

The institute implements training programs for judges (including assistant judges and summary court judges) throughout the year. In recent years, a total of about 1,400 judges have participated in these programs annually.



判事、判事補及び簡易裁判所判事に対して、任官時や、新たな職務又はポストに就いた際の職務への導入のための研修を実施しています。

Introductory Training Courses are provided for judges, assistant judges and summary court judges upon their appointment or assumption of new duties or posts.



(1) 判事補に対する職務導入研修

判事補については、裁判官としての基盤を固めるとともに、専門性修得の足がかりを持つことを目標として、自己研さんとOJTを基本とした主体的・自律的な成長を支援するための研修を実施しています。

職務導入研修としては、判事補任官直後に、裁判官としての基本的な心構えや裁判実務に関する基礎的な知識等を修得するための研修(新任判事補研修)を実施し、任官後2年程度経過した者に、基礎的な訴訟運営等を研究するための研究会(判事補基礎研究会)を実施しています。

このような職務導入研修を経た判事補については、各種の分野別に研究会(裁判分野別研究会。2参照)を開催するなどして、判事補の主体的・自律的な成長を支援しています。

(1) Introductory Training Courses for assistant judges

With the goal of firmly establishing the foundation for their role as judges and making the necessary preparation to acquire expertise, assistant judges participate in training courses which support their independent and self-sustaining development, through self-cultivation activities and on-the-job training.

Assistant judges, immediately after their appointment, participate in the Training Courses for Newly Appointed Assistant Judges to learn the basic attitudes they should take as judges and to acquire the basic knowledge and skills required in judicial practice. After having served the office for about two years, they participate in the workshops to learn the basic skills to manage trials (Basic Training Courses for Assistant Judges).

After these introductory training courses, the institute continues to support their independent and self-sustaining development by holding workshops, which focus on fields-specific judicial issues (see 2).

## (2) 判事に対する職務導入研修

初めて判事に任官した直後に、中堅裁判官としての役割を十分に果たすことができるように支援するための研究会(判事任官者実務研究会)を実施しています。

また、部総括裁判官や支部長に新たに発令された者に対し、組織や人事の管理に関する研修を中心とする研究会(部総括研究会や支部長研究会)を実施しています。具体的には、マネジメントに関する講演や、裁判部、支部の運営についての共同討議等を行っています。

## (3) 簡易裁判所判事に対する職務導入研修

新任簡易裁判所判事に対して、配属先の簡易裁判所などでの研修のほか、司法研修所において、職務導入研修として、2回にわたり、初任者研修を実施しています。研修では、記録に基づく演習や訴訟指揮の演習などのほか、模擬裁判を行うなどして訴訟運営の在り方等を学びます。

なお、簡易裁判所判事に対しては、任官後2年程度経過した時点で、裁判実務や裁判官の在り方を共同討議するための研究会(基礎研究会)を実施しています。そして、その後も、一定年数以上の経験を有する簡易裁判所判事を対象として、訴訟運営についての共同研究などを行う研究会(実務研究会)を開催し、簡易裁判所判事の自己研さんを支援しています。



大研究室 ● Large Seminar room

## (2) Introductory Training Courses for judges

Judges who are appointed from among assistant judges participate in the Training Courses for Newly Appointed Judges which support them in fully fulfilling their role as mid-career judges.

In addition, judges who have been assigned to new posts, such as the presiding judge of a division and the chief of branch office, participate in the workshops focusing on the training in organizational and personnel management (Workshops for Presiding Judges of Divisions, Workshops for Chiefs of Branch Office). In these workshops, they listen to lectures on the management issues and join in the discussions on the administration of court divisions and branch offices.

## (3) Introductory Training Courses for summary court judges

Summary court judges, after their first appointment, participate in the training programs at the summary courts to which they are assigned, and take Introductory Training Courses consisting of two stages at the institute. Training courses, which aim to improve their skills to manage trials, include practical trainings by using mock case records as materials, practices in trial management and mock trials.

After having served office for two years since first appointment, summary court judges participate in the Basic Workshops where they have discussions about judicial practice and what judges should be. For those who have accumulated longer years of experience, the institute continues to support their independent development by holding Practical Workshops, which include joint research on trial management.



研究室 ● Seminar room

## 裁判分野別研究会

2

## Fields-Specific Workshops

裁判分野別を実施する研究会は、得意分野の形成・深化を支援するための研究会(基本分野研究会)と、専門性の獲得・深化を支援するための研究会(専門分野研究会)とに分けられます。このほか、必要に応じて随時開催する研究会(特別研究会)があります。



パネルディスカッション ● Discussion meeting



裁判所書記官の共同研究 ● Joint research with court clerks

## (1) 基本分野研究会

民事、刑事、家事、少年という基本的な分野について、その時々ニーズに応じたテーマを設定して、現にその分野を担当している裁判官を対象にして、意見交換、協議を中心とする研究会を実施しています。各裁判官の得意分野の形成・深化を支援することを目的としています。

研究会では、裁判官による共同討議、有識者による講演、弁護士や検察官との訴訟運営の在り方についての意見交換など様々なカリキュラムが組み込まれています。

また、裁判所書記官、家庭裁判所調査官と共同で研究を行うこともあります。

## (1) Basic-Field Workshops

These Workshops address basic types of case, such as civil, criminal, domestic, and juvenile cases. Topics are chosen according to the needs of the time, and judges who actually deal with such types of cases exchange opinions and hold discussions on such topics. This Workshop is intended to help judges to find areas of specialty.

At the Workshops, judges participate in various training curriculums, including joint discussions among judges, lectures given by leading experts, and exchange of views with practicing attorneys and public prosecutors regarding the management of trials.

Within the framework of this workshop, participants also conduct joint research with court clerks and family court probation officers.

(2) 専門分野研究会

裁判所に持ち込まれる案件の内容は、近時、ますます多様化し、専門化してきています。裁判官は、こうした事態に適切に対応するために、総体として、多様性を持つとともに、高度の専門性を備えることが求められています。

そこで、このような専門性を獲得し、深化させるための契機とする目的で、行政・労働事件のほか、知的財産権に関する事件、税務・会計、医療等の専門的知見を要する分野に関する事件についても、各種の専門分野研究会を実施しています。

専門家による講演、専門家と裁判官との座談会、専門性を備えた弁護士との訴訟運営の在り方についての意見交換など、様々なカリキュラムが組まれています。

また、医療現場などに赴いて研修を行うこともあります。

(2) Specialized-Field Workshops

In recent years, disputes brought to courts have become increasingly diversified and specialized. In order to appropriately respond to such a situation, judges as a whole must be well-versed in diverse fields and equipped with advanced expertise.

For the purpose of providing judges with the opportunities to acquire and enhance their expertise, the institute holds Workshops focusing on administrative cases, labor cases, cases relating to intellectual property rights and cases which require expert knowledge such as tax, accounting, and medicine and so on.

Various training curriculums are organized for this program, such as lectures given by experts, round-table talks with experts, and exchange of views on trial management issues with practicing attorneys with specialty.

Participants sometimes visit medical institutes to receive specific lectures and so on.

専門分野研究会 ■ Specialized-Field Workshops



分野を分けずに、裁判所の課題について実施する研究会で、「裁判基盤研究会」、「特別研究会」などがあります。

このうち、裁判基盤研究会は裁判官の視野を広め、識見を高めることを目的として、裁判と社会との関わり、あるいは紛争の背景にある社会・経済構造等を探求する研究会です。

パネルディスカッション、現地見学、講演等、バラエティに富んだカリキュラムを実施しています。これまでに取り上げたテーマは、例えば、人権問題、都市問題、心と健康等様々な分野に及んでいます。

その他にも、特別研究会として、裁判所の組織課題に対応するための研修や、法科大学院の教員として派遣される者等に対する研修を実施するなどしています。



現地見学(協力 理化学研究所) ● Field visits

In addition to those Fields-Specific Workshops, the institute also organizes training programs in order to study various issues surrounding courts, without categorizing them by field.

Workshops on Foundation of Justice aim to investigate the interaction between judicial practice and society as well as the socio-economic structures underlying the cause of disputes. Through these Workshops, judges are expected to have broader perspectives and deeper insights.

The curriculums of these Workshops contain a variety of activities, such as panel discussions, field visits and lectures, and a wide range of topics have been covered, e.g. human rights, urban problems, and mental and physical health.

Special Workshops are also held to provide training on how to deal with organizational problems within the courts and training for judges who are dispatched to teach as professors at law schools.



裁判官が、一定の期間、民間企業等において、その業務を見学したり、体験したりするものです。経済の実情などについての理解を深めるとともに、裁判官としての視野を広げ、識見を高めることを目的としています。

判事を対象とする民間企業短期研修、報道機関研修、判事補を対象とする民間企業長期研修、判事、判事補を対象とする知的財産権専門研修などがあります。

現在、多くの民間企業や報道機関の協力により、年間50人程度の裁判官を派遣するようになっていきます。

Judges visit private corporations and other entities outside the courts for a certain period of time and observe and experience the business practices carried out there. The aim of these training courses is to provide judges with the opportunity to improve their understanding on the actual condition of the economy as well as to broaden their perspectives and deepen their insights which judges are required to have.

There are various types of training courses, including short-term training courses at private corporations and training courses at media organizations (for judges), long-term training courses at private corporations (for assistant judges), and special training courses on intellectual property rights (for judges and assistant judges).

At present, about 50 judges (including assistant judges) are dispatched, under the scheme of these training courses, to many private companies and media organizations each year, thanks to the cooperation of the relevant entities.



工場勤務体験(協力:味の素株式会社)●Experience of working at factory



駅勤務体験(協力:東京急行電鉄株式会社)●Experience of working at station

我が国で法曹となるためには、原則として、専門職大学院である法科大学院を修了した後、新司法試験に合格し、1年間の司法修習を終えることが必要です(注1~3)。司法修習は、法科大学院で学んだ法理論教育及び実務の基礎的素養を前提として、法律実務に関する汎用的な知識や技法と、高い職業意識や倫理観を備えた法曹を養成することを目的としており、法曹養成に必須の課程として置かれています。司法修習の最終試験(司法修習生考試)に合格して司法修習を終えることにより、判事補、検事又は弁護士となる資格が与えられます。

法科大学院においては、それぞれ特徴ある教育がされていますが、司法修習は、裁判官、検察官、弁護士のいずれの道に進む者に対しても、同じカリキュラムで行われます(統一修習制度)。この統一修習制度は、司法官(判事及び検事)の養成と弁護士の養成を二元的に行っていた制度を改めたものであり、昭和22年に司法修習制度が開始されて以来、我が国における法曹養成の一貫した方針となっています。それぞれの立場からの事件の見方を学ばせることにより、広い視野や、物事を客観的、公平に見る能力を養うとともに、法律家間の相互理解を深める意義もあります。このような統一修習制度は、国際的に見ても特徴のある制度であり、我が国において、高い評価を受けています。

注1) 平成13年の司法制度改革審議会意見を受けた法曹養成制度改革により、平成16年から法科大学院制度が開始され、平成18年から新司法試験が実施され、その合格者に対する新司法修習が行われています。この改革は、国の規制の撤廃、緩和の一層の進展や、内外の社会経済情勢の変化に伴い、より自由で公正な社会の形成を図る上で、法及び司法の果たすべき役割がより重要なものとなり、多様かつ広範な国民の要請に応えることができる高度の専門的な法律知識、幅広い教養、国際的な素養、豊かな人間性及び職業倫理を備えた多数の法曹を養成するためにされたものです(法科大学院の教育と司法試験等との連携等に関する法律(平成14年法律第139号)2条参照)。

注2) 法科大学院における教育と司法試験及び司法修習生の修習は、相互に有機的な連携のもとに行われます(同条参照)。

注3) 旧司法試験の合格者は、新司法試験に合格したものとみなされます(司法試験法及び裁判所法の一部を改正する法律(平成14年法律第138号)附則10条)。

なお、旧司法試験等に合格して平成22年11月までに採用された司法修習生については、修習期間や修習カリキュラムが本文とは異なります(同法附則11条2項参照)。

In Japan, in order to enter the legal profession, it is required, in principle, to complete Law School, which is a professional graduate school, to pass the National Bar Examination, and to complete a one-year training course of legal apprentices (Notes 1 to 3). This course is indispensable, and is intended to develop legal professions who have the knowledge and skills relating to a wide range of legal practices as well as high professionalism and ethical standards, based on the legal theory and basic practical groundings that they have acquired at law schools. Those who pass the final national examination and complete training course are qualified to become assistant judges, public prosecutors or practicing attorneys.

While Law Schools provide distinctive education in different styles, the training of legal apprentices is implemented based on the common curriculum applicable to all those who are to become judges, public prosecutors and practicing attorneys. (It is generally referred to as a unified training system.) This unified training system, into which the old training system for the *magistrates* (judges and public prosecutors) and the old training system for practicing attorneys was integrated, has been adopted as Japan's consistent policy for legal training system since the training system for legal apprentices started in 1947. Under this system, while learning the viewpoints from which the respective types of legal professions examine cases, legal apprentices can acquire a broad perspective and improve their ability to see things fairly and objectively. It is also conducive to enhancing mutual understating among legal professions. With these advantages, the unified training system is unique when compared internationally, and has been highly evaluated in Japan.

Note 1: Following the reform of the legal training system based on the recommendations of the Judicial System Reform Council in FY2001, the Law School system started in 2004 and the first new National Bar Examination was implemented in 2006. Since then, the new training of legal apprentices has been conducted for those who have passed the new examinations. Along with the further advancement in the elimination and relaxation of national regulations and the changes in socio-economic circumstances at home and abroad, the law and the judiciary are expected to play a more important role in creating a society with more freedom and fairness. In light of such a situation, the reform was carried out with the objective of developing a number of legal professions equipped with advanced legal expertise, a wide-ranging education, a global perspective, a well-rounded character and professional ethics, who are capable of meeting a variety of requests from the public (see Article 2 of the Act on Coordination between Education at Law Schools and National Bar Examinations, etc. (Act No. 139 of 2002)).

Note 2: Education at Law Schools, the National Bar Examinations and the training of legal apprentices are implemented through effective coordination among them (see said Article).

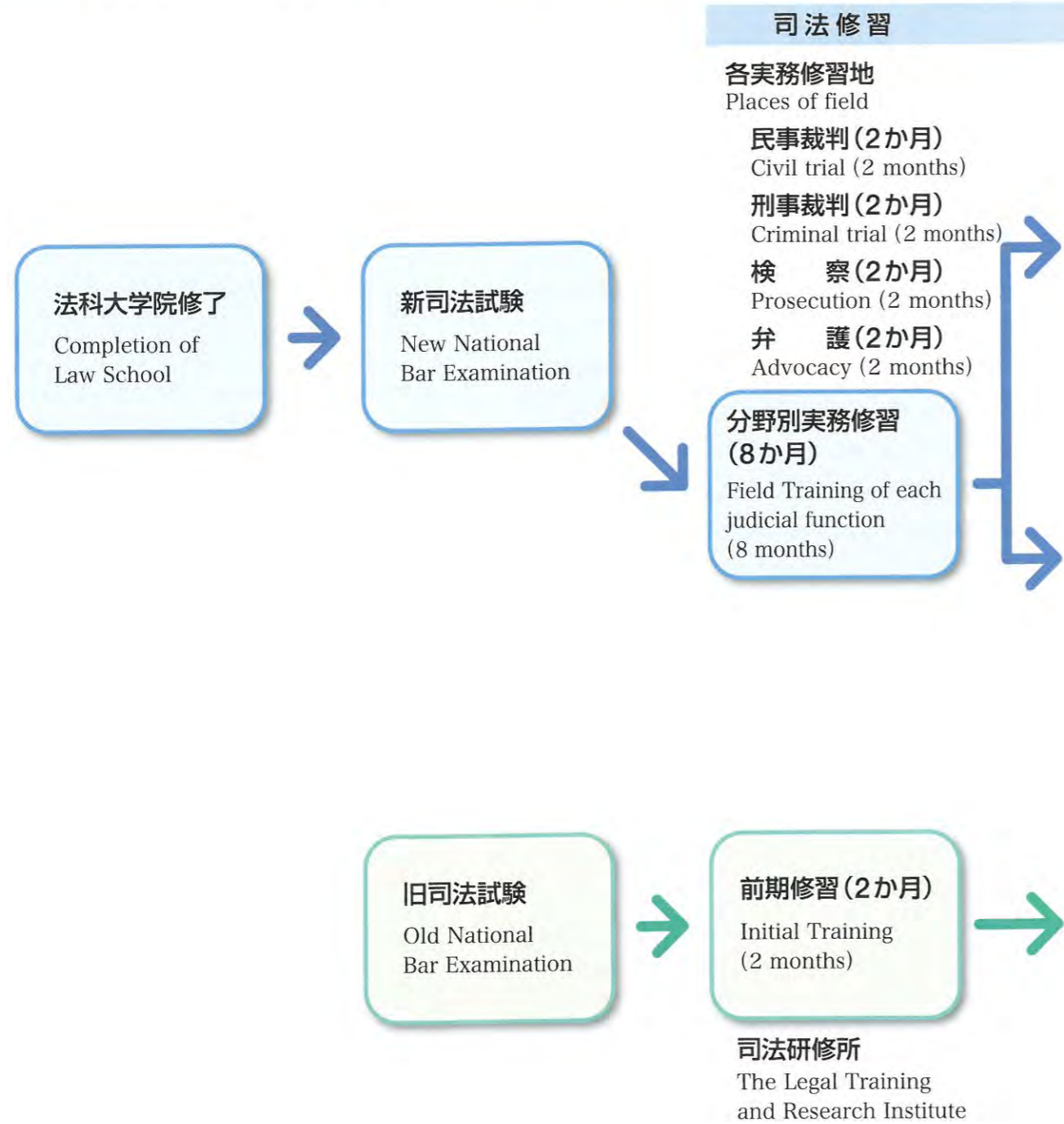
Note 3: Those who passed the old National Bar Examinations are deemed to have passed the new National Bar Examinations (Article 10 of the Supplementary Provisions of the Act for Partial Revision to the National Bar Examination Act and the Court Act (Act No. 138 of 2002)).

Legal apprentices who are to be appointed by November 2010 by passing the old National Bar Examinations shall participate in the training based on a different schedule and curriculum than those explained above (see Article 11(2) of the Supplementary Provisions of said Act.)



# 司法修習の流れ

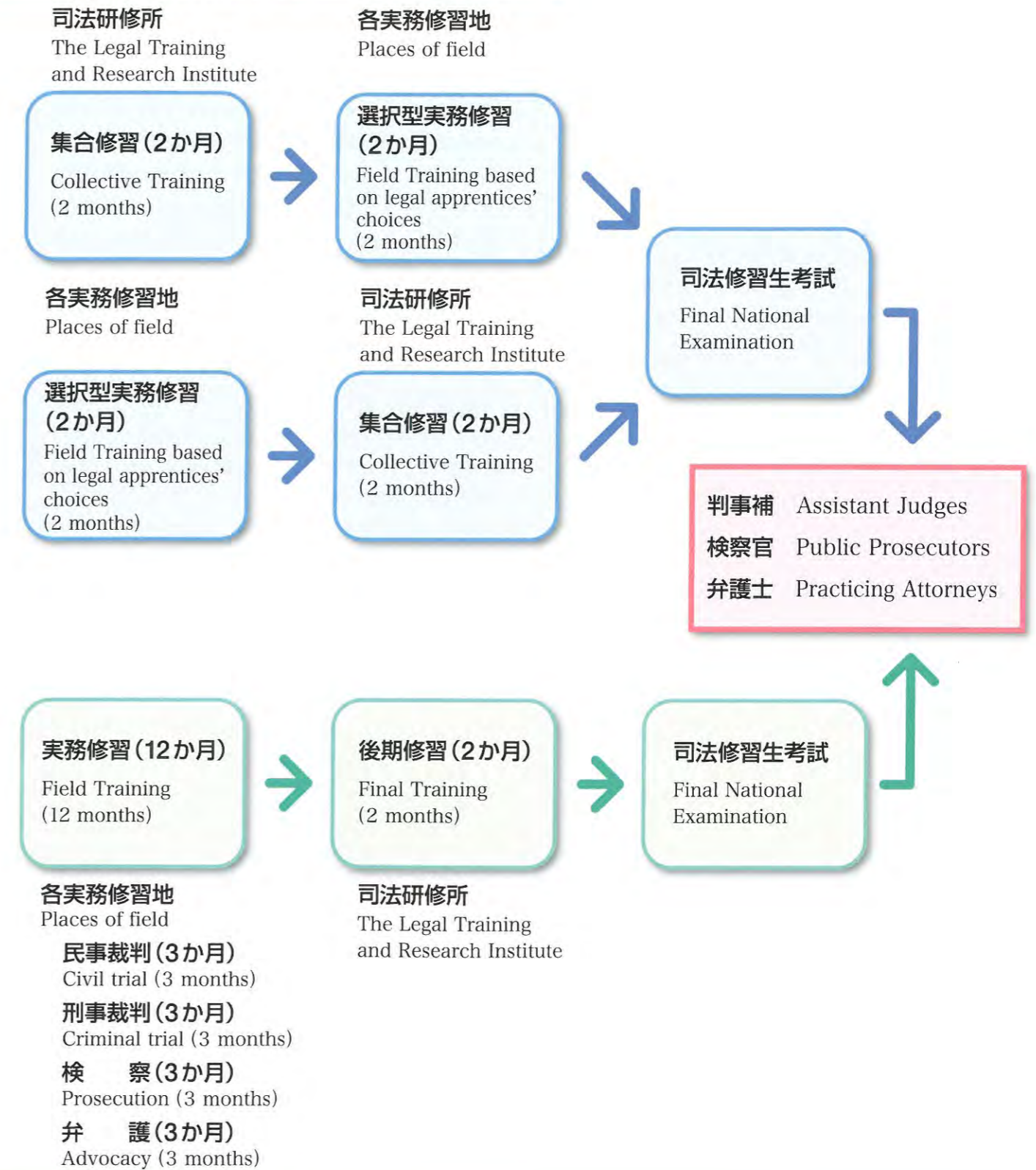
## 新司法修習 ■ New Training of Legal Apprentices



## 現行型司法修習 ■ Transitional Training of Legal Apprentices

# The flow of Training of Legal Apprentices

## Training of Legal Apprentices



司法修習では、経験豊富な実務法曹の指導によって、法律実務に即した教育を行い、実務の場で必要な知識、技法を身に付けさせています。司法修習生に、現代社会に生起する、複雑で多様化した法的事象に対処しうる汎用的な基礎力を養成することを目指します。また、国民の権利に直接関係する法曹は、プロフェッショナルとして高い倫理観と職業意識が求められます。司法修習では、法曹倫理の修得についても、重要な修習のテーマと位置付けています。

特に、司法修習では、実務的な技法や法曹倫理を効果的に学ばせるために、先輩の法曹による個別的な指導と監督の下、司法修習生が実際の事件の取扱いを体験的に学ぶ実務修習を重視しています。実際の事件を素材とすることで、司法修習生は、事件の重大さ、法曹の責任の重さを身をもって知ることとなります。この実務修習は、法曹を養成するために不可欠の課程です。

Legal apprentices receive practical education on legal practices under the guidance of legal professions who have a wealth of experience, so as to acquire the knowledge and skills required in legal practices. The aim of this training is for legal apprentices to cultivate the all-round basic capability to deal with complicated and diversified legal problems that occur in today's society. Legal professions are required to have high ethical standards and professionalism because they directly deal with issues that may affect the rights of citizens. For this reason, legal ethics is regarded as one of the priority subjects in the training of legal apprentices.

In particular, as an effective style of teaching practical skills and legal ethics, much emphasis is placed on field training. Through field training, legal apprentices experience how to deal with actual cases under the tutorial guidance and supervision of their seniors. By using actual cases as materials, legal apprentices can learn the seriousness of the cases and the gravity of the responsibility entrusted to the legal professions. In this respect, field training is an indispensable course for fostering legal professions.



判定の像●Statue "Judgement"



テラス広場から西館●West Building

司法修習生は、司法試験に合格した者の中から、最高裁判所によって採用されます。

司法修習生に採用されると、修習に専念すべき義務(修習専念義務)、秘密を保持する法的義務(秘密保持義務)を負います。修習専念義務は、修習期間中、司法修習生が、全力を修習のために用いてこれに専念すべきであることを課されるものです。秘密保持義務は、具体的な事件について修習することから、法曹が守秘義務を負うのと同様に、法的な義務として司法修習生に課されるものです。

司法修習生は、修習のため通常必要な期間、修習専念義務を担保するため、国庫から一定額の修習資金の貸与を受けることができます(注)。

(注) 平成22年11月までに採用された司法修習生に対しては、経過措置として、国庫から一定額の給与や諸手当を受けることとされています。

司法修習生の数は、当初は年間100人程度でしたが、その後の社会の高度化、複雑化、法的需要の増加に伴い、徐々に増加して、平成17年には約1,500人を採用するまでになりました。政府の閣議決定では、法科大学院を含む新たな法曹養成制度の整備の状況等を見定めながら、平成22年ころには、司法試験合格者を年間3,000人程度とすることを指すこととされています。

Legal apprentices are appointed by the Supreme Court of Japan from among those who have passed the National Bar Examination.

Those who have been appointed as legal apprentices have the legal obligation to devote themselves to training, which means that they must put all their energy into training during the training period. They are also under the legal obligation to keep official secrets, as general legal professions are, since they use actual cases as learning materials.

In order to ensure that they can fulfill the obligation to devote themselves to training, they are eligible to receive loans from the national treasury for the period ordinarily required for training. (Note)

Note: As a transitional measure, legal apprentices who are to be appointed by November 2010 will be eligible to receive salaries and allowances from the national treasury.

When the system started, about 100 persons were appointed as legal apprentices per year, but subsequently, the number gradually increased along with the sophistication and increase in complexity of society as well as the growth in demand for legal services, and reached about 1,500 in 2005. According to a recent cabinet decision, the government will aim to increase the number of persons who pass the National Bar Examination per year to about 3,000 by around 2010, while assessing the developments in Law Schools and other new legal training systems.



法廷教室●Court classroom

平成18年度から始まった新司法修習では、1年間の修習期間は、8か月の分野別実務修習と、2か月の選択型実務修習、2か月の集合修習の課程で構成されています。

### (1) 分野別実務修習

分野別実務修習は、全国各地の地方裁判所、地方検察庁、弁護士会という実務の第一線において、経験豊富な実務家の個別的指導の下で、実際の事件の取扱いを体験的に学ぶ修習(個別修習)が中心となります。民事裁判、刑事裁判、検察、弁護の4分野について、それぞれ2か月ずつ実施されます。

裁判修習では、法廷を傍聴して裁判官の訴訟指揮を間近で体験したり、係属中の事件の記録や法廷でのやり取りを検討して、裁判官と判決の内容について意見交換をしたり、その事件における事実上又は法律上の問題点についての検討結果を裁判官に文書で報告して、その講評を受けたりします。

検察修習では、実際の犯罪事件について、指導係検事等による指導の下、証拠収集、被疑者や参考人に対する取調べなどの捜査について学び、体験し、起訴・不起訴の処分について意見を述べたり、検察官の公判立会を傍聴したりします。

弁護修習では、個別指導弁護士の下で、法律相談や法廷などに立ち会ったり、様々な法律文書を起草して講評を受けたり、弁護士会の活動を体験したりします。

Under the new training of legal apprentices has introduced in FY2006, the one-year training course consists of eight months of field training of each judicial function, two months of field training based on legal apprentices' choices, and two months of collective training.

### (1) Field training of each judicial function

This training mainly consists of the experience-based activities in which legal apprentices, at the front lines of legal practices, i.e. district courts, district public prosecutors offices and bar associations, learn how to deal with actual cases under the tutorial guidance of vastly experienced legal profession. It targets four functions of justice, namely civil trial, criminal trial, public prosecution, and advocacy (including criminal defense), for two months on each field.

In the civil or criminal trial training, legal apprentices attend the court to observe judicial proceedings and judges' trial management at close hand, to examine the records in the pending cases, to discuss the content of judgments with judge, to submit reports to judges concerning factual or legal issues in the respective cases and to receive their comments.

The prosecution training provides legal apprentices with the opportunity to study by experiencing the procedures relating to criminal investigations, such as collecting evidences and examining suspects and witnesses, under the guidance of advising prosecutors, and to state their opinions on whether or not to prosecute the suspects. Legal apprentices also observe the public prosecutor's attendance at trial proceedings.

In the advocacy training, legal apprentices receive guidance from their tutorial attorneys, while attending legal counseling and court proceedings, drafting various legal documents and receiving comments, and experiencing the activities of bar associations.

### (2) 選択型実務修習

選択型実務修習は、司法修習生が、分野別実務修習の4分野を一通り修習した後に、自らの進路や興味、関心に応じて、主体的に選択、設計することにより、分野別実務修習の成果の深化と補完を図り、又は分野別実務修習の過程では体験できない領域における実務修習をするための課程です。新司法修習において初めて採り入れられた制度です。

選択型実務修習では、分野別実務修習において弁護修習をした弁護士事務所を拠点(ホームグラウンド)とした上で、各地方裁判所、地方検察庁、弁護士会で多様な個別修習プログラムが提供されるほか、全国の司法修習生を対象とする修習プログラムも提供されます。また、司法修習生が、法曹の活動と密接な関係を有する分野について、自ら修習先を開拓して修習することもできます。

### (2) Field training based on legal apprentices' choices

After finishing training courses in the above-mentioned four judicial functions legal apprentices receive various trainings that are chosen and designed according to their own career plans and interests. The objective of this training is to enhance and complement their achievements in the field training of each function, or to experience practical activities that they cannot experience in field training of each function. This is a new training phase introduced in the new training of legal apprentices.

Setting their base at the law offices where they received advocacy training, legal apprentices take various regional training programs provided by district courts, district public prosecutors offices or bar associations, as well as training programs all legal apprentices nationwide may choose. They can also find the places, by themselves, where they wish to receive training in the areas closely related to the legal profession.



教室 Classroom

### (3) 集合修習

実務修習の体験を補完して、体系的、汎用的な実務教育を行い、法律実務のスタンダードを指導する課程で、司法研修所において2か月間実施されます。分野別実務修習の4分野を修習した後、集合修習と選択型実務修習のどちらを先に修習するかは、実務修習地ごとに異なります。

集合修習では、民事裁判、刑事裁判、検察、民事弁護、刑事弁護の5科目について行われます。クラス担任制が採られており、各クラスでは、科目ごとにそれぞれ1人の5人の教官によって、充実した指導と的確な個別指導が行われます。

集合修習においては、実際の事件記録をアレンジした修習用の事件記録(修習記録)を使って、起案することを中心に指導が行われます。起案は、教官が添削、講評したり、司法修習生相互で討論をしたりする素材となります。

選択型実務修習と集合修習を終えると、修習期間の最後に、司法修習生考試が実施され、これに合格すると司法修習を終え、判事補、検事又は弁護士となる資格を取得します。

### (3) Collective training

In order to provide systematic and versatile practical education which can complement the experience gained through field training and to teach standard judicial practices, collective training is conducted at the institute for a period of two months. After finishing all the field training of each function, whether individual legal apprentices first receives collective training or field training based on their choices depends on the places where he/she received the field training.

Collective training consists of five subjects of justice, namely, civil trial, criminal trial, public prosecution, civil advocacy practice, and criminal advocacy practice. The professor in charge is assigned to each class, and five professors in total (one for each subject) provide substantial lectures and appropriate guidance for individual legal apprentices.

The main activity in the collective training is to prepare drafts by using case records arranged for the training purpose based on the actual case records (mimic records for training). Such drafts are subject to corrections and reviews by professors and are also used as topics of debates among legal apprentices.

After having finished both the field training based on their own choices and the collective training, legal apprentices take a final national examination at the end of the training period, and those who pass this examination finish the training of legal apprentices and obtain qualification as assistant judges, public prosecutors or practicing attorneys.



中庭●Courtyard

いずみ寮●Dormitory (Izumi-ryo)

体育館●Gym

ひかり寮●Dormitory (Hikari-ryo)

東館●East Building

本館●Main Building

西館●West Building

大講堂●Main Auditorium

図書館棟●Library

テニスコート●Tennis court

グラウンド●Ground

第2駐車場

北門

いずみ寮B棟

いずみ寮A棟

図書館棟

東門

正門

南門

第1駐車場

西門

越後山通り

東京外郭環状道路



## 司法研修所

〒351-0194 埼玉県和光市南 2-3-8  
TEL.048-460-2000

## The Legal Training and Research Institute of Japan

2-3-8 Minami, Wako-shi, Saitama  
351-0194, Japan  
TEL.048-460-2000

## 選択型実務修習の概要

### ○ 個別修習プログラム(例)

#### ( \* 裁判所提供プログラム )

**特殊事件部** : 特殊事件部（行政，破産再生，執行，保全，交通，労働，商事，建築等）において，当該分野の実務を学ぶ。

**民事・刑事通常部** : 分野別実務修習の民事裁判修習・刑事裁判修習を補完し，深化させる観点から，少人数（1グループ3人程度）を対象に，分野別実務修習で触れる機会のない事件を含め，より密接な指導を行う。

#### ( \* 検察庁提供プログラム )

**検察関連機関見学** : 検察関連機関の職員による講義及び庁舎等見学（拘置所，少年院，麻薬取締部等）を通じて，これらの機関と検察の関わり，犯罪及び捜査に関する認識を深める。

**捜査補完** : 分野別実務修習の検察修習を補完し，深化させる観点から，少人数を対象に，数件の身柄事件を対象にして，捜査方針の検討，取調べ，起訴状の起案等につき，より密接な指導を行う。

#### ( \* 弁護士会提供プログラム )

**消費者問題** : 消費者問題について第一線で活躍している弁護士らによる講義・ゼミナールへの参加，「金融商品110番」面接相談への立会い，東京都消費者生活総合センターの見学等を行う。

**人権問題** : 外国人問題，ハンセン病元患者に対する差別，障がいのある人の問題等取り上げるとともに，入国管理局，ハンセン病療養所等の見学等を行う。

**企業法務部体験** : 企業の法務部の役割に関する講義のほか，契約書作成・審査，社内打合せ，コンプライアンスに関する報告書案作成等を通じて，企業法務への理解を深める。

**子どもの権利関連事件** : 子どもの権利に関連する事件において，模擬面接，付添人意見書の骨子起案・模擬審判を通じて，付添人活動を実践するとともに，関連施設の見学等を行う。

## ○ 全国プログラム(例)

**知的財産部(東京・大阪)** : 東京・大阪にのみ存在する知的財産権訴訟専門部において、実務を学び、特許庁の見学も行う。

**法務行政** : 法務省各部局職員による講義、同演習、関連施設見学等により、法務省の機構を知るとともに、各部局の役割・連携の実際について理解を深める。

**弁護士事務所(知財・渉外・大規模)** : 東京・大阪にある特殊弁護士事務所(知的財産権、渉外、大規模事務所)において、当該分野の弁護士業務及び事件処理に接する。

**法テラス事務所** : 様々な規模、類型の法テラス事務所の業務内容を見学し、スタッフ弁護士の活動を体験する。

**国際協力(法整備支援)** : 国際協力機構(JICA)が実施する開発途上国に対する法整備支援実施業務について理解を深める。

**国連難民高等弁務官事務所** : 国連機関(国連難民高等弁務官事務所)の業務内容を学び、援助対象者に関する判例法の分析、難民認定申請者への法律扶助受給資格のアセスメントに資する職員補助等を行う。

**国際労働機関(ILO)** : ディーセントワーク(働きがいのある人間らしい仕事)を中心として、機関の活動内容を学び、国際労働基準等を国内で普及するための広報活動の補助、労働法制に関する情報収集、ILO本部が担当する日本案件の翻訳等を行う。

## ○ 自己開拓プログラム(例)

### \* 官公庁及びその他関係機関

… 厚生労働省、中央労働委員会、公正取引委員会、特許庁、県庁・市役所、公証役場、警察署、児童相談所

### \* 民間企業等

… 一般企業法務部(銀行、保険会社、メーカー、IT企業、電気通信事業等)、新聞社・放送局、会計事務所(税理士、公認会計士)、特許業務事務所、司法書士事務所、病院・医療関係機関、労働組合、私立中学校・高等学校