

平成 1 4 年度 全国一斉司法書士法律相談実施状況

平成 1 4 年 1 0 月 1 日（法の日）から 7 日までに各司法書士会において開催した「全国一斉司法書士法律相談」（無料相談）の実施状況。

平成14年度 全国一斉司法書士法律相談実施状況

これは、2002年(平成14年)10月1日から7日までに行った全国一斉司法書士法律相談の実施状況をブロック別に集計したものである。

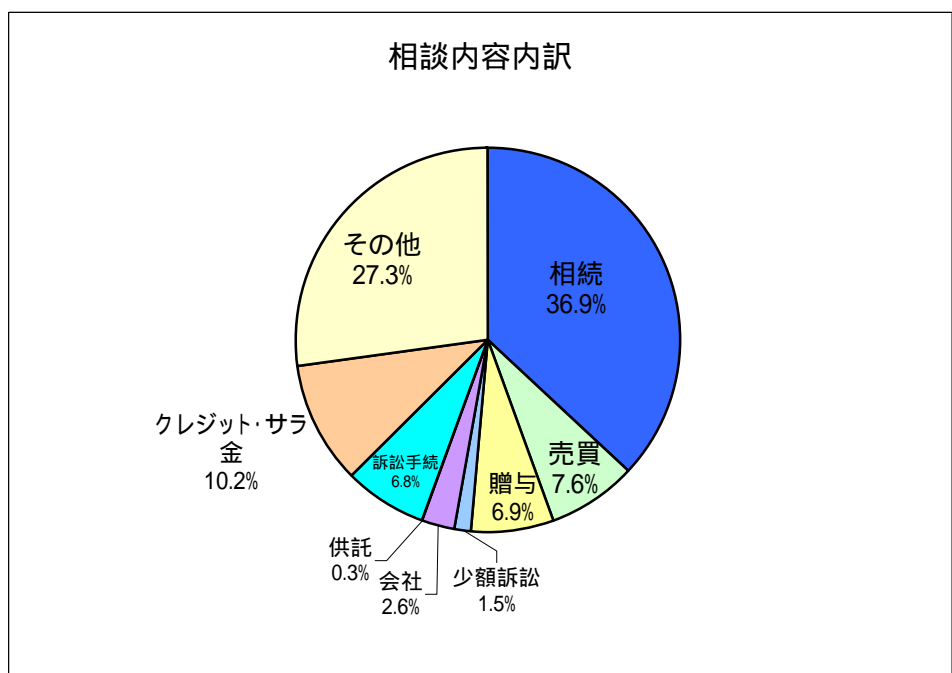
ブロック	北海道	東北	関東	中部	近畿	中国	四国	九州	全国計
相談所設置数	18	898	1323	124	361	60	87	769	3640
相談者総数	124	920	2354	1353	743	625	446	1185	7750
相談件数	126	1053	2483	1416	747	647	477	1286	8235

札幌司法書士会、奈良県司法書士会は含まれていない。

相談者男女内訳

男	3870名	49.9%
女	3668名	47.3%
記載なし	212名	2.7%

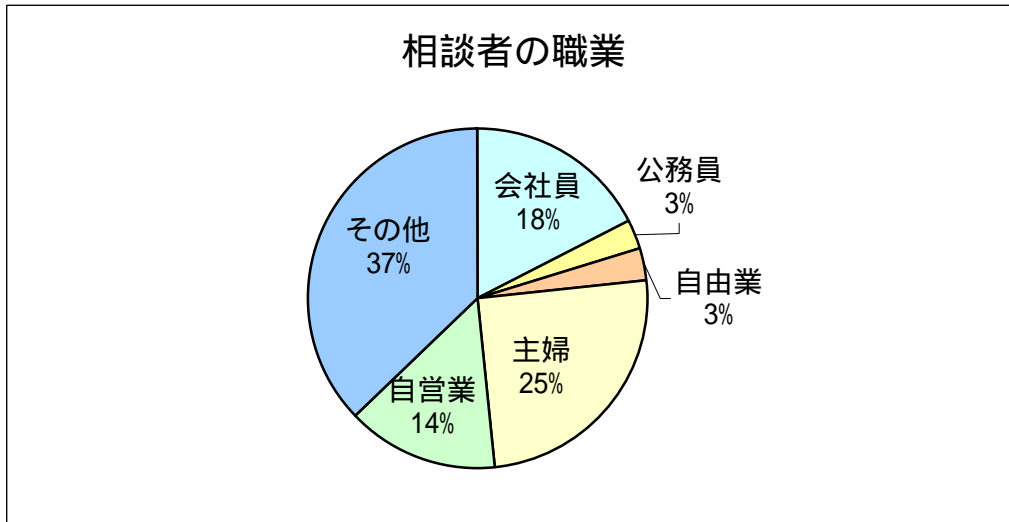
相談内容内訳									
相続	売買	贈与	少額訴訟	会社	供託	訴訟手続	クレジット・サラ金	その他	
2989	617	557	118	208	21	550	830	2209	



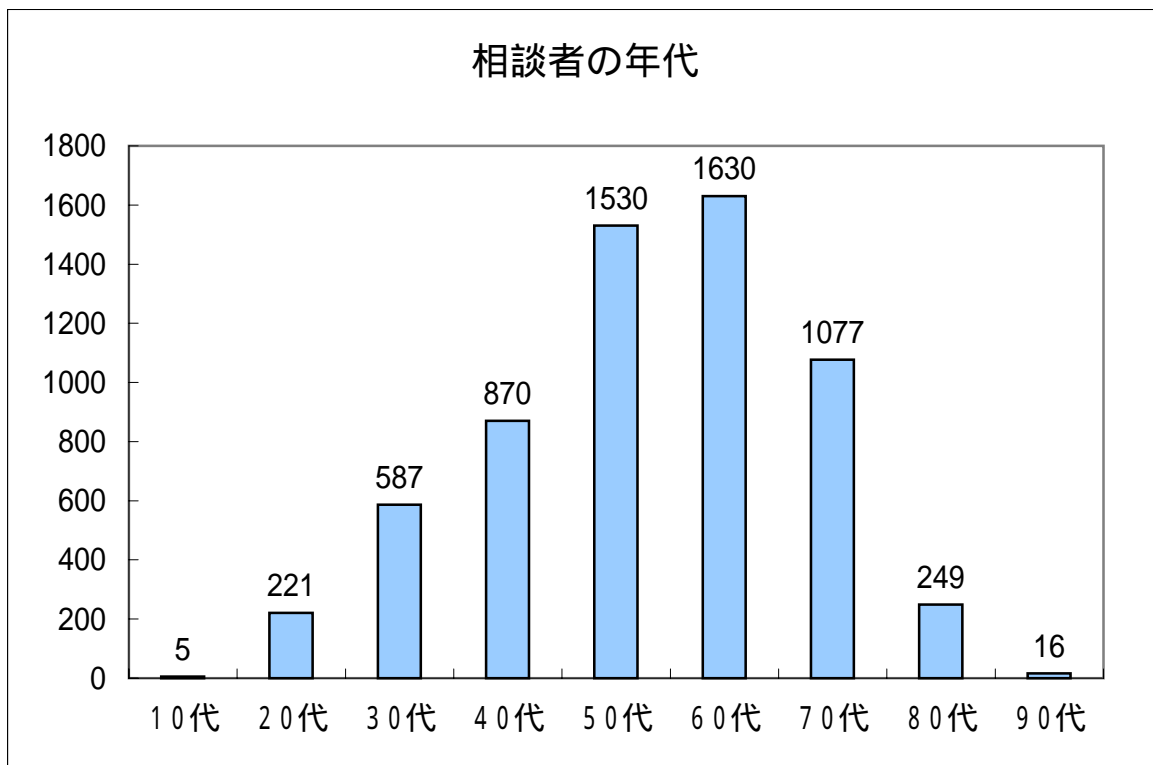
「その他」: 土地の境界線・土地や建物の賃貸借・登記・離婚・表示登記・相隣関係・金銭貸借など

平成14年度 全国一斉司法書士法律相談実施状況

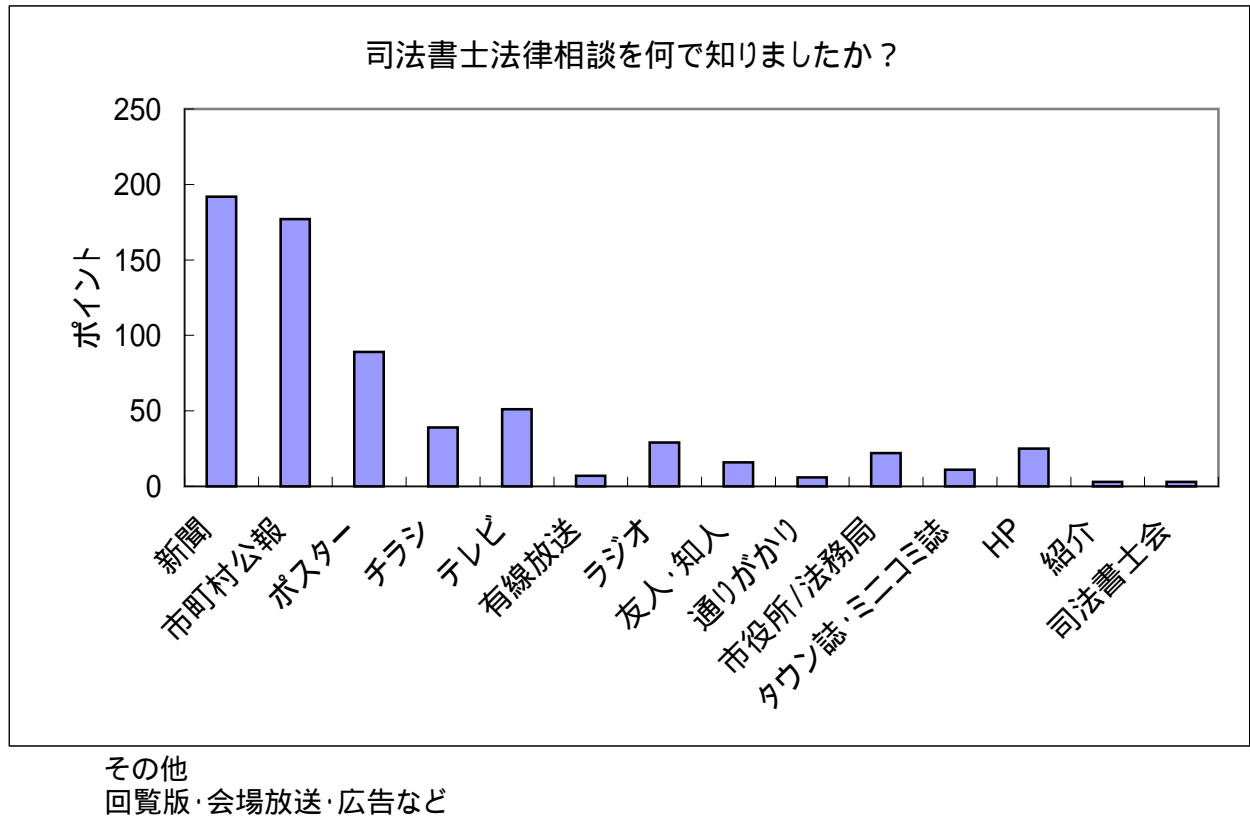
相談者の職業					
会社員	公務員	自由業	主婦	自営業	その他
1311	192	244	1860	1071	2773



相談者の年代								
10代	20代	30代	40代	50代	60代	70代	80代	90代
5	221	587	870	1530	1630	1077	249	16



平成14年度 全国一斉司法書士法律相談実施状況



平成14年度 全国一斉司法書士法律相談実施状況

会名	相談所設置期間	相談所設置数	相談者総数	相談者内訳			相談件数
	日	ヶ所	人	男	女	記載なし	件
札幌会	当期間のみではなく、同様の相談会を毎月実施している。						
函館会	4	1	15	9	6	0	15
旭川会	1	1	63	28	35	0	63
釧路会	7	16	46	28	18	0	48
宮城県会	7	31	277	129	143	5	306
福島県会	6	316	122	77	41	4	131
山形県会	7	201	148	91	57	0	195
岩手県会	1	203	223	109	112	2	248
秋田県会	3	7	133	87	45	1	156
青森県会	1	140	17	4	13	0	17
東京会	6	1	71	41	30	0	71
神奈川県会	7	22	477	205	259	13	509
埼玉会	7	77	203	87	112	4	203
千葉会	7	104	174	71	103	0	180
茨城会	1	18	120	77	43	0	126
栃木県会	7	215	130	73	44	13	130
群馬会	6	287	78	42	30	6	78
静岡県会	7	438	301	157	144	0	313
山梨県会	7	8	62	36	25	1	62
長野県会	7	124	636	362	274	0	690
新潟県会	7	29	102	51	45	6	121
愛知県会	7	63	398	164	230	4	409
三重県会	7	9	110	54	49	7	110
岐阜県会	4	9	228	118	109	1	243
福井県会	1	13	266	152	114	0	291
石川県会	1	16	191	104	87	0	191
富山県会	6	14	160	70	90	0	172
大阪会	7	1	77	45	32	0	77
京都会	1	1	2	2	0	0	2
兵庫県会	7	32	515	223	200	92	517
奈良県会	未集計						
滋賀県会	7	158	14	10	3	1	16
和歌山県	7	169	135	67	65	3	135
広島会	4	12	143	72	63	8	143
山口県会	5	12	220	82	135	3	225
岡山県会	4	19	182	105	77	0	194
鳥取県会	5	5	41	16	24	1	41
島根県会	6	12	39	25	13	1	44
香川県会	1	7	52	27	25	0	64
徳島県会	7	58	127	68	58	1	139
高知県会	1	9	104	44	43	17	104
愛媛県会	7	13	163	76	87	0	170
福岡県会	1	19	179	100	74	5	187
佐賀県会	5	118	76	37	39	0	78
長崎県会	7	160	96	53	43	0	97
大分県会	1	14	159	88	71	0	159
熊本県会	6	30	203	90	113	0	280
鹿児島県会	7	55	146	61	85	0	152
宮崎県会	4	359	212	118	82	12	216
沖縄県会	2	14	114	35	78	1	117
合計	234	3,640	7,750	3,870	3,668	212	8,235

平成14年度 全国一斉司法書士法律相談実施状況

会名	相談内容内訳										合計
	相続	売買	贈与	少額訴訟	会社	供託	訴訟手続	クレジット・サラ金	成年後見	その他	
札幌会	当期間のみではなく、同様の相談会を毎月実施している。										
函館会	4	1	2	0	0	0	0	2	4	2	15
旭川会	28	1	1	0	1	0	11	3	4	14	63
釧路会	15	3	8	2	1	0	5	8	0	6	48
宮城県会	100	17	21	8	12	0	29	22	5	92	306
福島県会	44	13	6	0	5	1	18	15	0	29	131
山形県会	64	17	6	0	13	0	1	2	3	89	195
岩手県会	93	18	20	3	5	0	26	11	4	68	248
秋田県会	48	17	11	2	2	3	25	8	2	38	156
青森県会	1	0	1	0	0	0	6	5	0	4	17
東京会	13	8	0	17	4	1	1	12	2	13	71
神奈川県会	212	29	35	7	10	0	32	41	10	133	509
埼玉会	77	21	18	3	4	0	14	13	5	48	203
千葉会	79	15	17	1	2	0	8	8	2	48	180
茨城会	42	11	6	3	5	0	8	9	0	42	126
栃木県会	44	8	9	2	3	0	3	9	2	50	130
群馬会	32	6	9	1	0	0	1	7	0	22	78
静岡県会	128	18	13	4	10	0	21	33	11	75	313
山梨県会	20	6	2	1	2	1	1	2	2	25	62
長野県会	224	66	51	11	16	1	39	59	21	202	690
新潟県会	35	10	7	0	3	0	4	14	3	45	121
愛知県会	204	22	47	0	19	0	11	16	0	90	409
三重県会	30	4	3	5	1	0	3	28	1	35	110
岐阜県会	75	18	15	6	2	0	20	42	1	64	243
福井県会	84	18	18	5	10	0	19	39	3	95	291
石川県会	58	4	11	1	5	0	9	36	1	66	191
富山県会	60	9	11	2	5	0	11	13	2	59	172
大阪会	28	6	6	0	0	0	7	10	0	20	77
京都会	1	0	0	0	0	0	1	0	0	0	2
兵庫県会	175	41	35	6	10	4	49	70	12	115	517
奈良県会	未集計										
滋賀県会	2	0	0	0	1	0	0	9	0	4	16
和歌山県	49	13	12	1	3	2	5	15	4	31	135
広島会	67	9	8	1	1	0	12	11	0	34	143
山口県会	74	22	10	4	7	0	21	26	2	59	225
岡山県会	70	11	15	5	3	0	17	20	3	50	194
鳥取県会	15	2	1	0	0	0	5	4	1	13	41
島根県会	19	11	4	0	2	0	1	0	0	7	44
香川県会	30	6	9	2	0	0	3	5	1	8	64
徳島県会	54	16	11	2	5	1	14	8	1	27	139
高知県会	40	5	5	0	2	0	9	6	0	37	104
愛媛県会	72	13	7	1	1	1	7	5	1	62	170
福岡県会	76	20	14	0	5	0	12	12	9	39	187
佐賀県会	40	4	6	0	0	0	6	18	0	4	78
長崎県会	30	7	8	0	4	1	11	21	0	15	97
大分県会	72	8	12	2	2	1	6	15	7	34	159
熊本県会	74	28	15	4	1	2	7	29	1	119	280
鹿児島県会	68	9	8	1	2	0	8	24	1	31	152
宮崎県会	88	15	17	5	19	2	17	29	3	21	216
沖縄県会	31	11	6	0	0	0	6	36	2	25	117
合計	2,989	617	557	118	208	21	550	830	136	2,209	8,235