

平成14年7月22日

A D R の 拡 充 ・ 活 性 化 の た め に

最高裁判所事務総局

1 はじめに

2 民事調停の現状

3 民事調停が利用される理由

- 調停制度への信頼
 - ・ 法的評価と一般市民の良識とのバランス
 - ・ 必要な能力の維持，向上
 - ・ 専門的知見を要する事件への対応

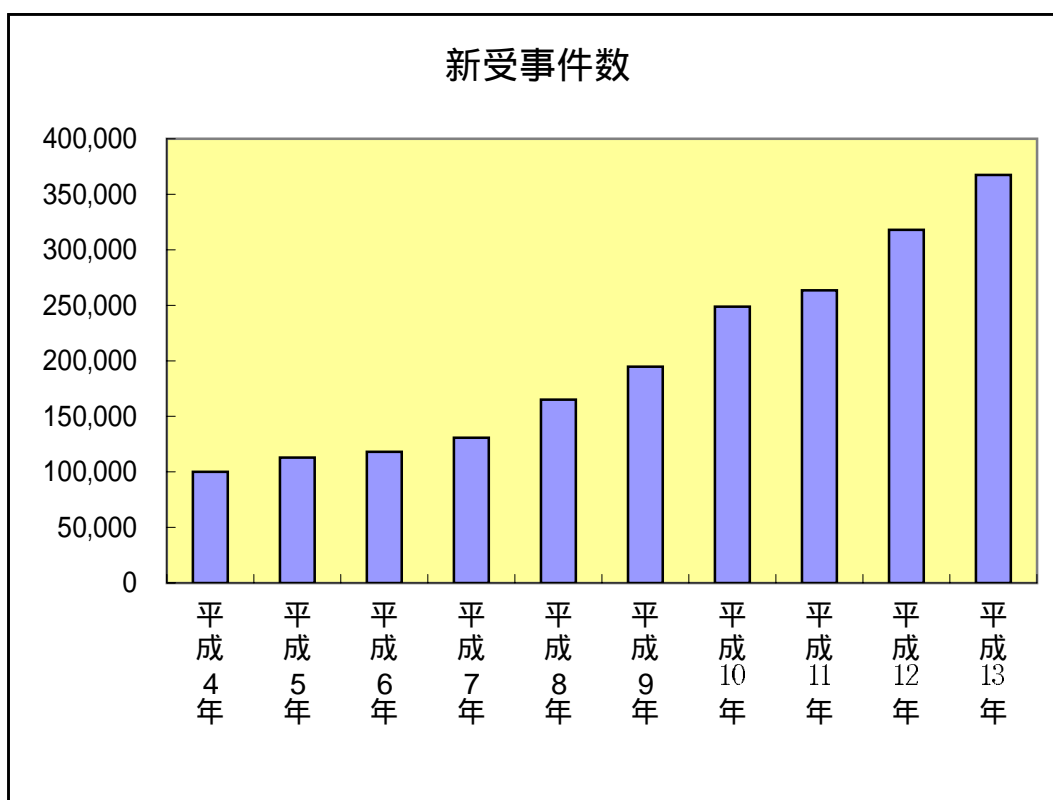
- アクセスの拡充の試み

4 A D R に 求 め ら れ る も の

5 まとめ

民事調停事件の新受事件数

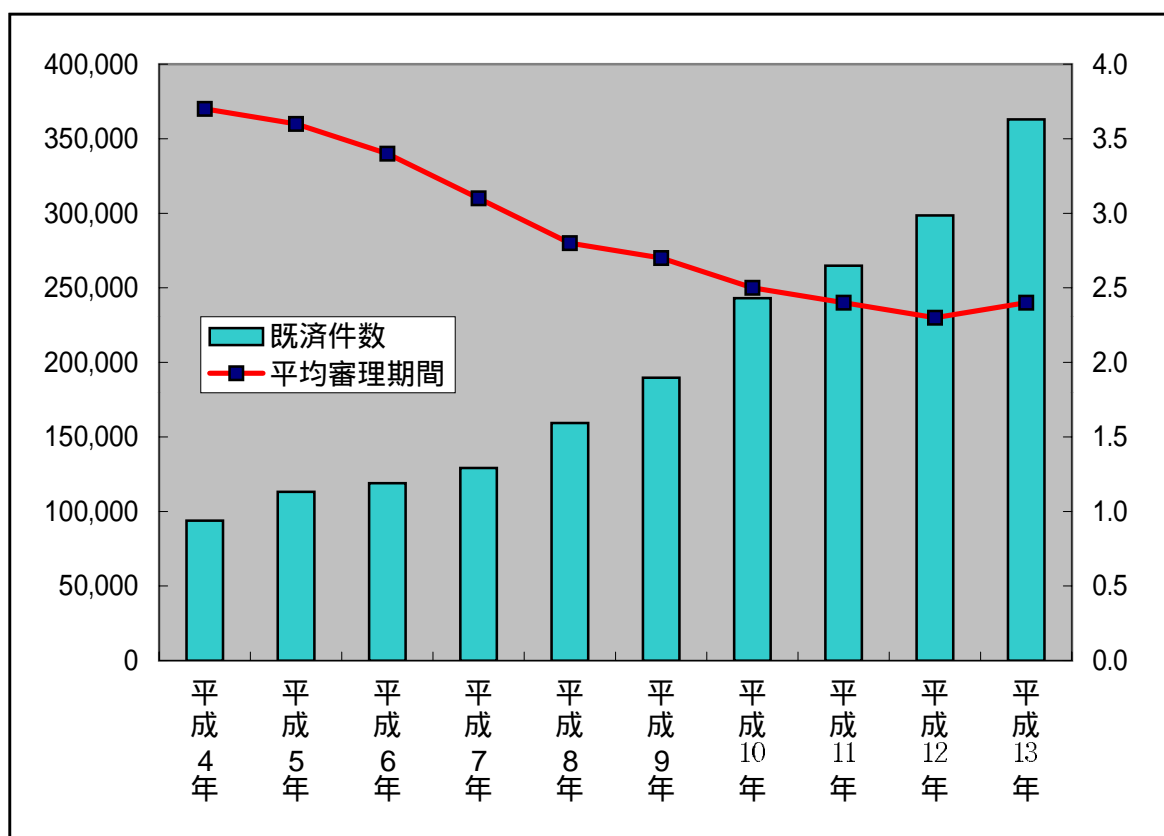
| 年度 | 全裁判所 | 簡裁 | 地裁 | 高裁 |
|-------|---------|---------|-------|----|
| 平成4年 | 99,973 | 97,693 | 2,268 | 12 |
| 平成5年 | 112,846 | 110,673 | 2,153 | 20 |
| 平成6年 | 117,996 | 116,084 | 1,903 | 9 |
| 平成7年 | 130,808 | 128,870 | 1,924 | 14 |
| 平成8年 | 165,107 | 162,994 | 2,105 | 8 |
| 平成9年 | 194,761 | 191,773 | 2,965 | 23 |
| 平成10年 | 248,833 | 246,702 | 2,119 | 12 |
| 平成11年 | 263,507 | 261,443 | 2,055 | 9 |
| 平成12年 | 317,986 | 315,577 | 2,399 | 10 |
| 平成13年 | 367,404 | 365,204 | 2,194 | 6 |



民事調停事件の既済事件数及び平均審理期間

| 年度 | 全裁判所 | 簡裁 | 地裁 | 高裁 | 平均審理期間 |
|-------|---------|---------|-------|----|--------|
| 平成4年 | 93,828 | 91,654 | 2,161 | 13 | 3.7 |
| 平成5年 | 113,170 | 110,887 | 2,262 | 21 | 3.6 |
| 平成6年 | 118,961 | 116,916 | 2,034 | 11 | 3.4 |
| 平成7年 | 129,150 | 127,110 | 2,026 | 14 | 3.1 |
| 平成8年 | 159,357 | 157,328 | 2,022 | 7 | 2.8 |
| 平成9年 | 189,683 | 187,107 | 2,555 | 21 | 2.7 |
| 平成10年 | 243,101 | 240,692 | 2,398 | 11 | 2.5 |
| 平成11年 | 264,830 | 262,756 | 2,063 | 11 | 2.4 |
| 平成12年 | 298,556 | 296,347 | 2,202 | 7 | 2.3 |
| 平成13年 | 362,925 | 360,759 | 2,156 | 10 | 2.4 |

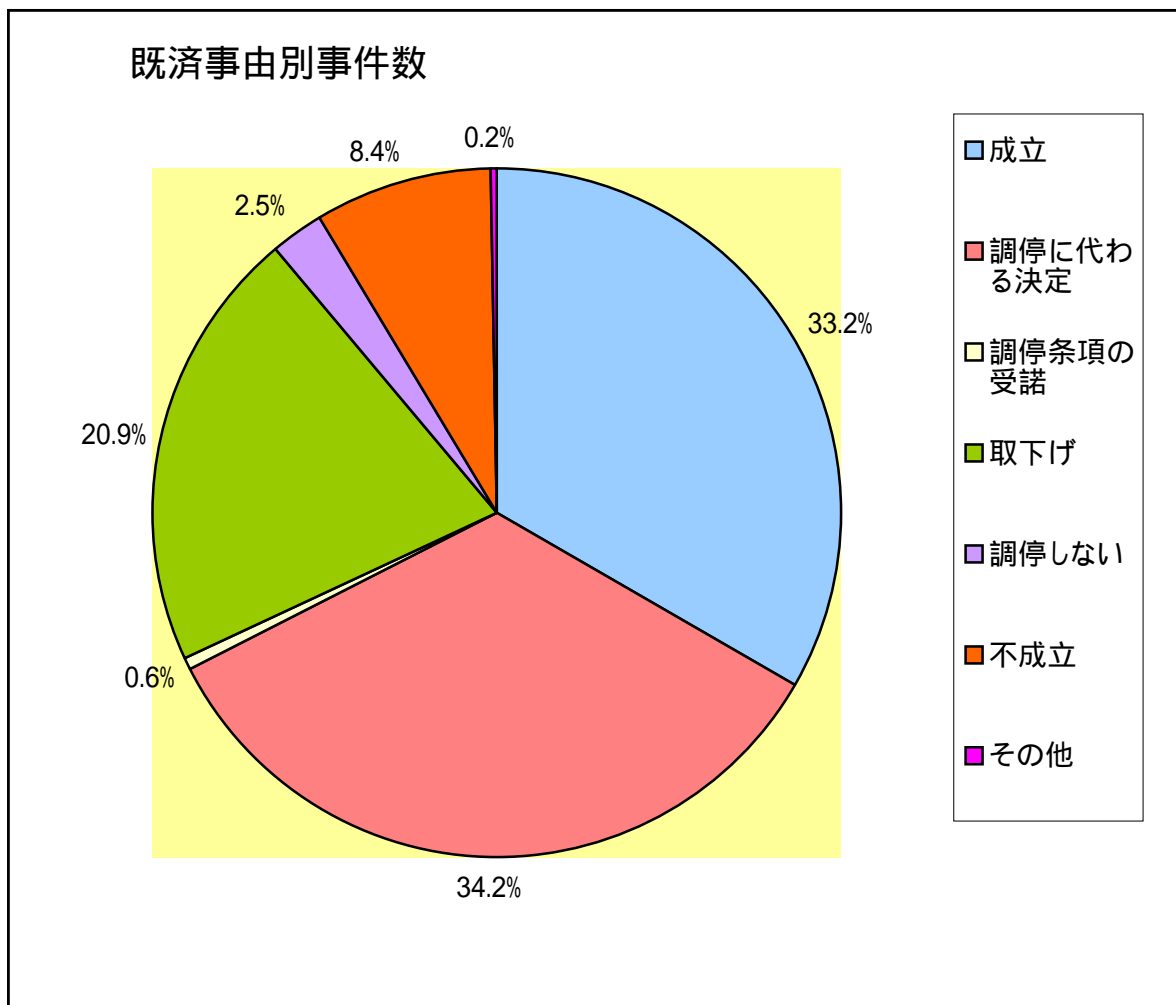
(注) 平均審理期間は簡裁の数値である。



民事調停事件の既済事由別事件数

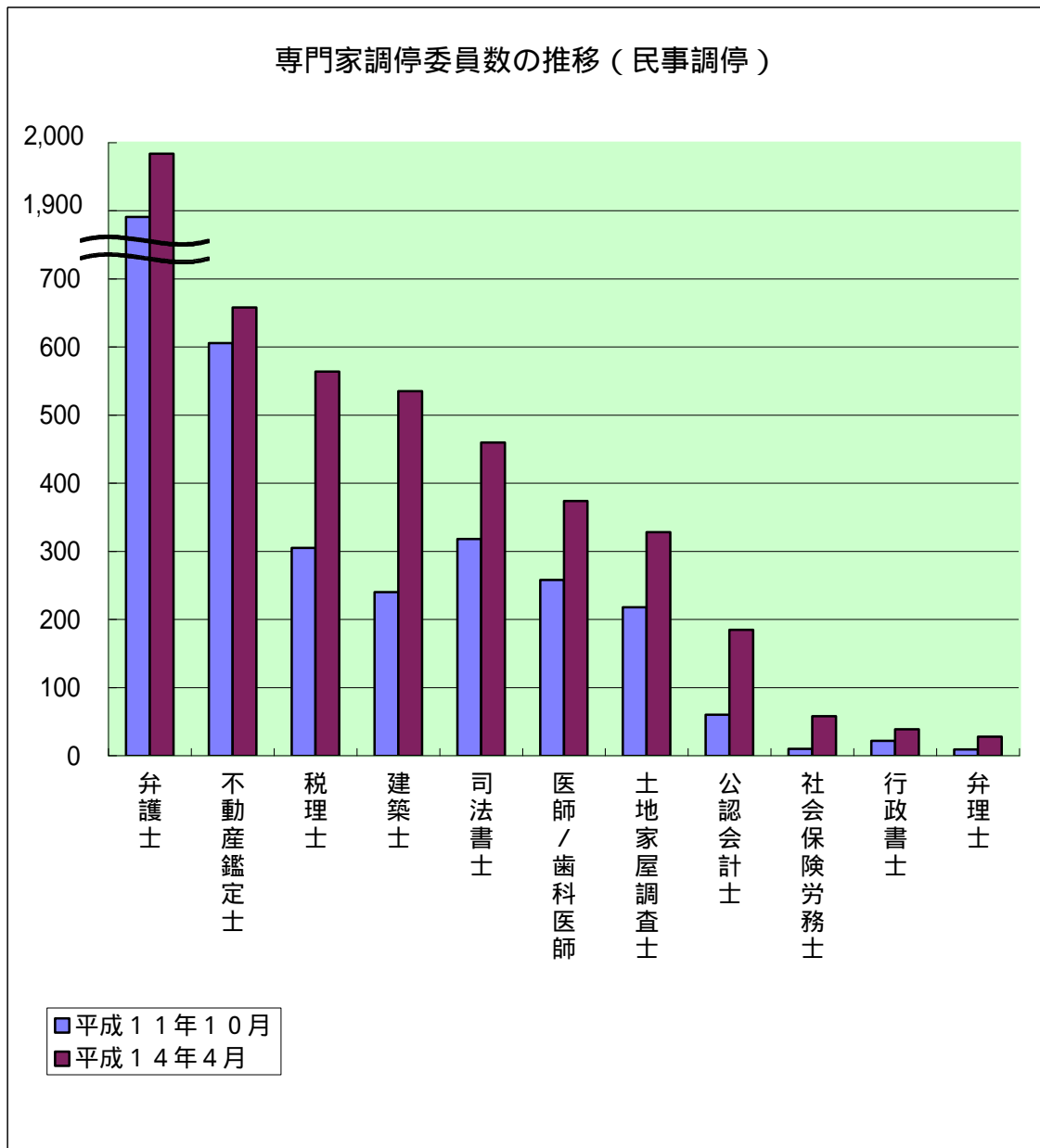
(平成13年)

| 既済事由 | 簡裁 | 地裁 | 総数 |
|----------|---------|-------|---------|
| 調停成立 | 119,449 | 1,202 | 120,651 |
| 調停に代わる決定 | 123,773 | 179 | 123,952 |
| 調停条項の裁定 | 43 | 2 | 45 |
| 調停条項の受諾 | 2,071 | 0 | 2,071 |
| 取下げ | 75,626 | 146 | 75,772 |
| 調停をしない | 9,201 | 11 | 9,212 |
| 調停不成立 | 30,015 | 587 | 30,602 |
| その他 | 578 | 29 | 607 |
| 総数 | 360,756 | 2,156 | 362,912 |



なお、「調停に代わる決定」は、異議申立てがあると決定の効力は失われるが、実際には異議申立件数が少ない。
また、「取下げ」によって終了した事件の中には調停手続外で実質的な解決が図られているものも含まれていることから、調停事件全体の7割以上は円満に解決していると考えられる。

別紙 4



- 1 員数は概数である。
- 2 資格を二つ以上有する者については、そのうちの一つを代表して計上した。