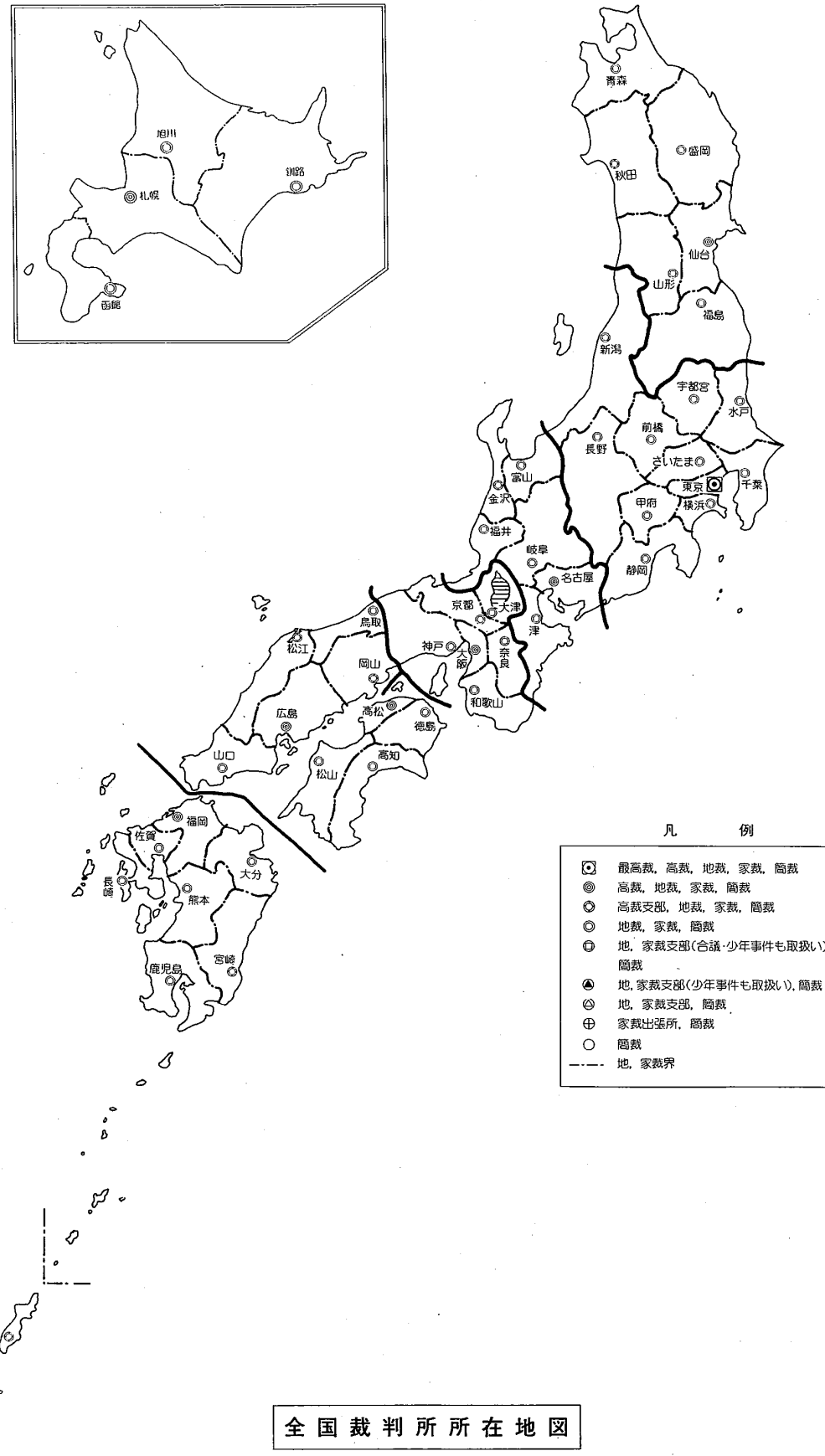


各地裁（地検）本庁・支部及び簡裁（区検）の 管轄区域における対象事件数等一覧

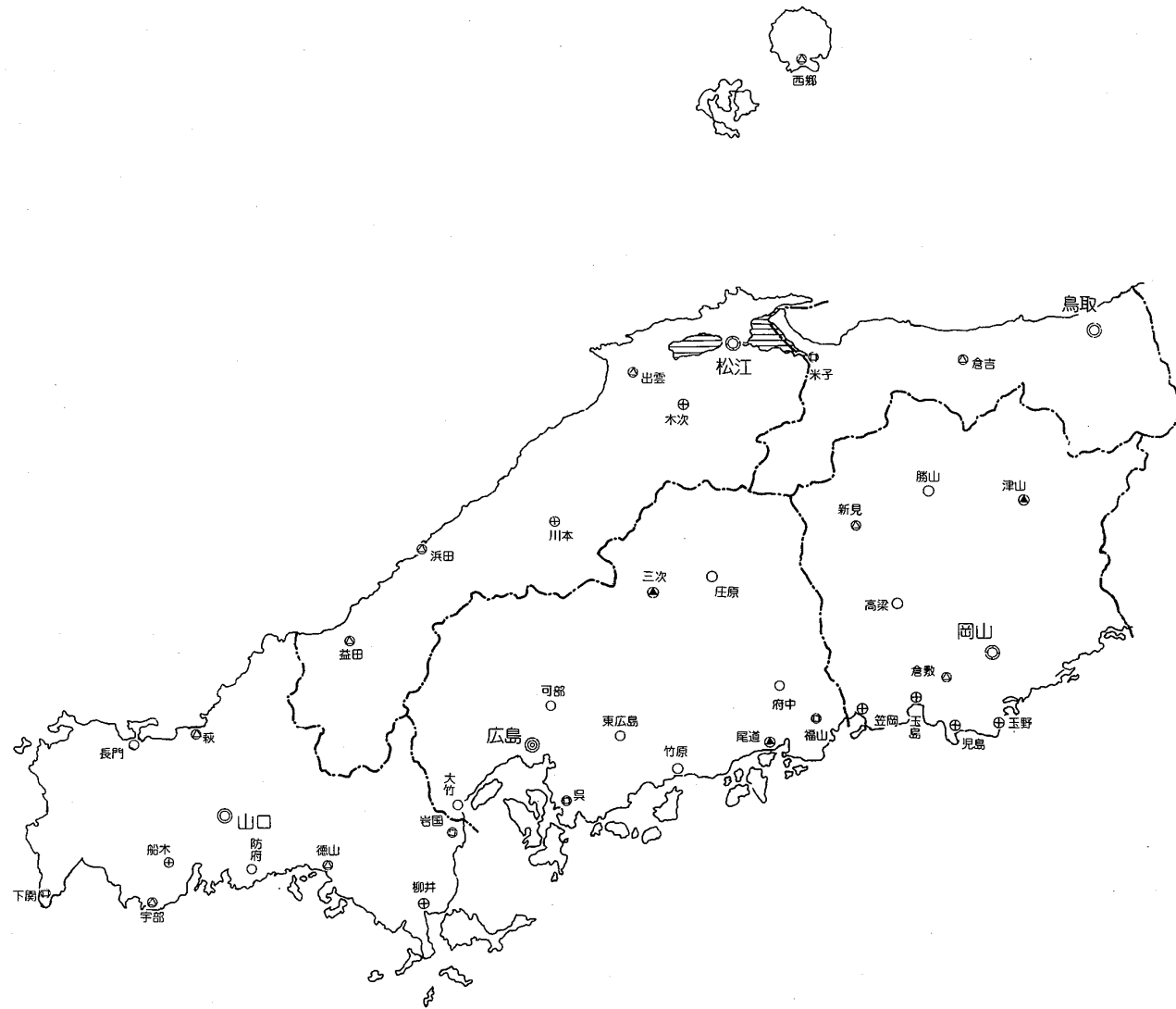


注1 「弁護士数」及び「当番登録数」は、第2回検討会資料・日弁連2-1記載の平成13年1月1日現在のもの、当番弁護士の「受付件数」及び「受任件数」並びに「被疑者弁護援助件数」は、同2-5から7まで記載の平成13年のものである。

注2 「勾留許可」は、各地検本庁・支部及び区検において、平成12年に既済（起訴・不起訴など検察官が事件の処理を終えたものをいう。）となった被疑事件の人員のうち、逮捕後、被疑勾留が許可されたものの数で、自動車等による業務上（重）過失致死傷及び道路交通法等違反被疑事件を除いたもの（全国総数11万5,391人）であり、法務省調べによる。

注3 「一人当たり」は、対象事件数を当番登録数で除したものである。

広島高裁（高検）管内



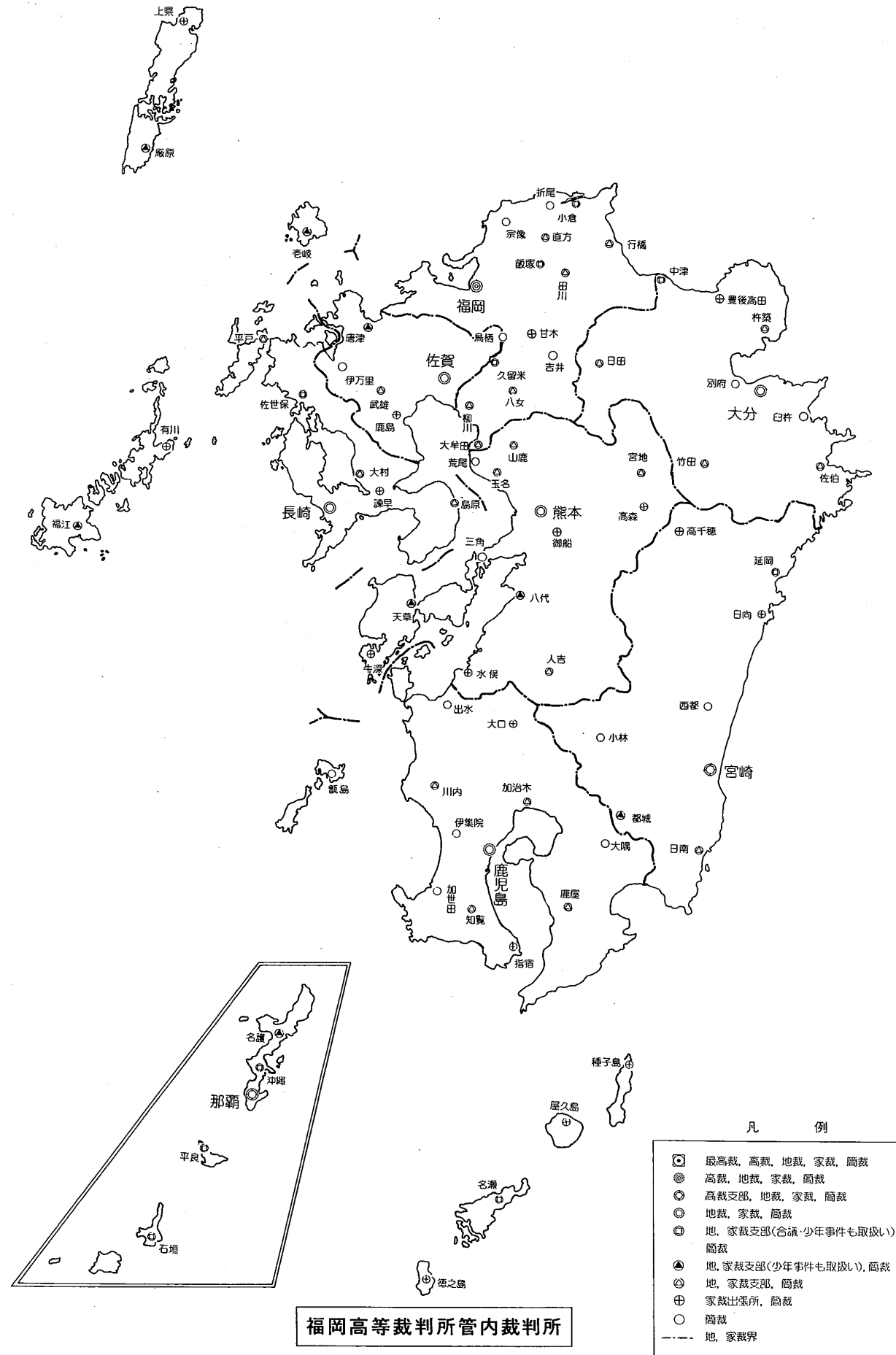
凡 例

- 最高裁、高裁、地裁、家裁、簡裁
- ◎ 高裁、地裁、家裁、簡裁
- ⊙ 高裁支部、地裁、家裁、簡裁
- ⊚ 地裁、家裁、簡裁
- ⊕ 地、家裁支部(台議・少年事件も取扱い)、簡裁
- ⊖ 地、家裁支部(少年事件も取扱い)、簡裁
- ⊗ 地、家裁支部、簡裁
- ⊘ 家裁出張所、簡裁
- 簡裁
- 地、家裁界

広島高等裁判所管内裁判所

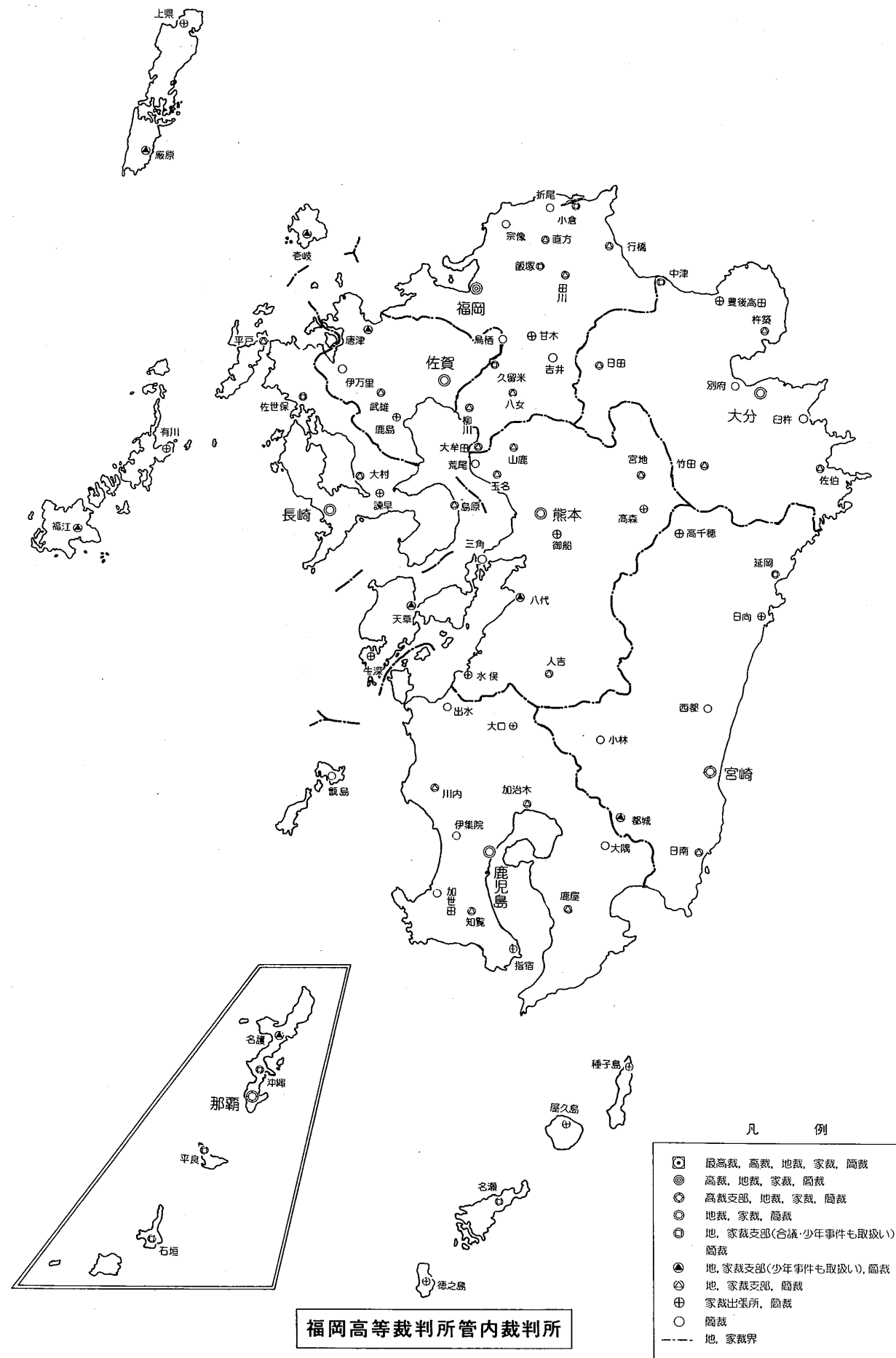
	弁護士数	当番弁護士		被疑者弁護援助件数	勾留許可	全国の対象事件数を勾留許可数の割合で按分した場合の対象事件数															
		当番登録数	受付件数			受任件数	五千件	一人当たり	一万件	一人当たり	二万件	一人当たり	三万件	一人当たり	六万件	一人当たり	九万件	一人当たり	十二万件	一人当たり	
広島	広島 東広島(ひがしひろしま) 可部(かべ) 大竹(おおたけ)	220	125			1604	69.5	0.6	139.0	1.1	278.0	2.2	417.0	3.3	834.0	6.7	1251.1	10.0	1668.1	13.3	
	呉(くれ) 竹原(たけはら)	8	7			282	12.2	1.7	24.4	3.5	48.9	7.0	73.3	10.5	146.6	20.9	219.9	31.4	293.3	41.9	
	尾道(おのみち)	6	5			173	7.5	1.5	15.0	3.0	30.0	6.0	45.0	9.0	90.0	18.0	134.9	27.0	179.9	36.0	
	福山(ふくやま) 府中(ふちゅう)	33	25			439	19.0	0.8	38.0	1.5	76.1	3.0	114.1	4.6	228.3	9.1	342.4	13.7	456.5	18.3	
	三次(みやし) 庄原(しょうばら)	2	2			73	3.2	1.6	6.3	3.2	12.7	6.3	19.0	9.5	38.0	19.0	56.9	28.5	75.9	38.0	
	管内計	269	164	1351	200	138	2571	111.4	0.7	222.8	1.4	445.6	2.7	668.4	4.1	1336.8	8.2	2005.3	12.2	2673.7	16.3
	山口	山口・防府(ほうふ)	22	18			430	18.6	1.0	37.3	2.1	74.5	4.1	111.8	6.2	223.6	12.4	335.4	18.6	447.2	24.8
		徳山(とくやま)	14	13			155	6.7	0.5	13.4	1.0	26.9	2.1	40.3	3.1	80.6	6.2	120.9	9.3	161.2	12.4
萩(はぎ) 長門(ながと)		1	1			51	2.2	2.2	4.4	4.4	8.8	8.8	13.3	13.3	26.5	26.5	39.8	39.8	53.0	53.0	
岩国(いわくに) 柳井(やない)		5	5			199	8.6	1.7	17.2	3.4	34.5	6.9	51.7	10.3	103.5	20.7	155.2	31.0	206.9	41.4	
下関(しもせき)		20	14			379	16.4	1.2	32.8	2.3	65.7	4.7	98.5	7.0	197.1	14.1	295.6	21.1	394.1	28.2	
船木(ふなき) 宇部(うべ)		7	7			165	7.1	1.0	14.3	2.0	28.6	4.1	42.9	6.1	85.8	12.3	128.7	18.4	171.6	24.5	
管内計		69	58	609	55	53	1379	59.8	1.0	119.5	2.1	239.0	4.1	358.5	6.2	717.0	12.4	1075.6	18.5	1434.1	24.7
岡山		岡山・玉野(たまの)	158	94			1102	47.8	0.5	95.5	1.0	191.0	2.0	286.5	3.0	573.0	6.1	859.5	9.1	1146.0	12.2
	児島(こじま) 高梁(たかはし)	10	10			328	14.2	1.4	28.4	2.8	56.9	5.7	85.3	8.5	170.6	17.1	255.8	25.6	341.1	34.1	
	倉敷(くらしき) 笠岡(かさおか) 玉島(たましま)	0	0			5	0.2	-	0.4	-	0.9	-	1.3	-	2.6	-	3.9	-	5.2	-	
	新見(にいみ) 津山(つやま) 勝山(かつやま)	5	5			135	5.8	1.2	11.7	2.3	23.4	4.7	35.1	7.0	70.2	14.0	105.3	21.1	140.4	28.1	
	管内計	173	109	716	120	17	1570	68.0	0.6	136.1	1.2	272.1	2.5	408.2	3.7	816.4	7.5	1224.5	11.2	1632.7	15.0
	鳥取	鳥取	10	8			263	11.4	1.4	22.8	2.8	45.6	5.7	68.4	8.5	136.8	17.1	205.1	25.6	273.5	34.2
		倉吉(くらよし) 米子(よなご)	3	1			53	2.3	2.3	4.6	4.6	9.2	9.2	13.8	13.8	27.6	27.6	41.3	41.3	55.1	55.1
		管内計	24	18	281	22	8	547	23.7	1.3	47.4	2.6	94.8	5.3	142.2	7.9	284.4	15.8	426.6	23.7	568.8
松江		松江・木次(きすき)	15	14			248	10.7	0.8	21.5	1.5	43.0	3.1	64.5	4.6	129.0	9.2	193.4	13.8	257.9	18.4
	出雲(いずも)	4	4			71	3.1	0.8	6.2	1.5	12.3	3.1	18.5	4.6	36.9	9.2	55.4	13.8	73.8	18.5	
	浜田(はまだ) 川本(かわもと)	2	2			66	2.9	1.4	5.7	2.9	11.4	5.7	17.2	8.6	34.3	17.2	51.5	25.7	68.6	34.3	
	益田(ますだ)	1	1			50	2.2	2.2	4.3	4.3	8.7	8.7	13.0	13.0	26.0	26.0	39.0	39.0	52.0	52.0	
	西郷(さいごう)	0	0			1	0.0	-	0.1	-	0.2	-	0.3	-	0.5	-	0.8	-	1.0	-	
管内計	22	21	321	22	2	436	18.9	0.9	37.8	1.8	75.6	3.6	113.4	5.4	226.7	10.8	340.1	16.2	453.4	21.6	

福岡高裁（高検）管内（1）



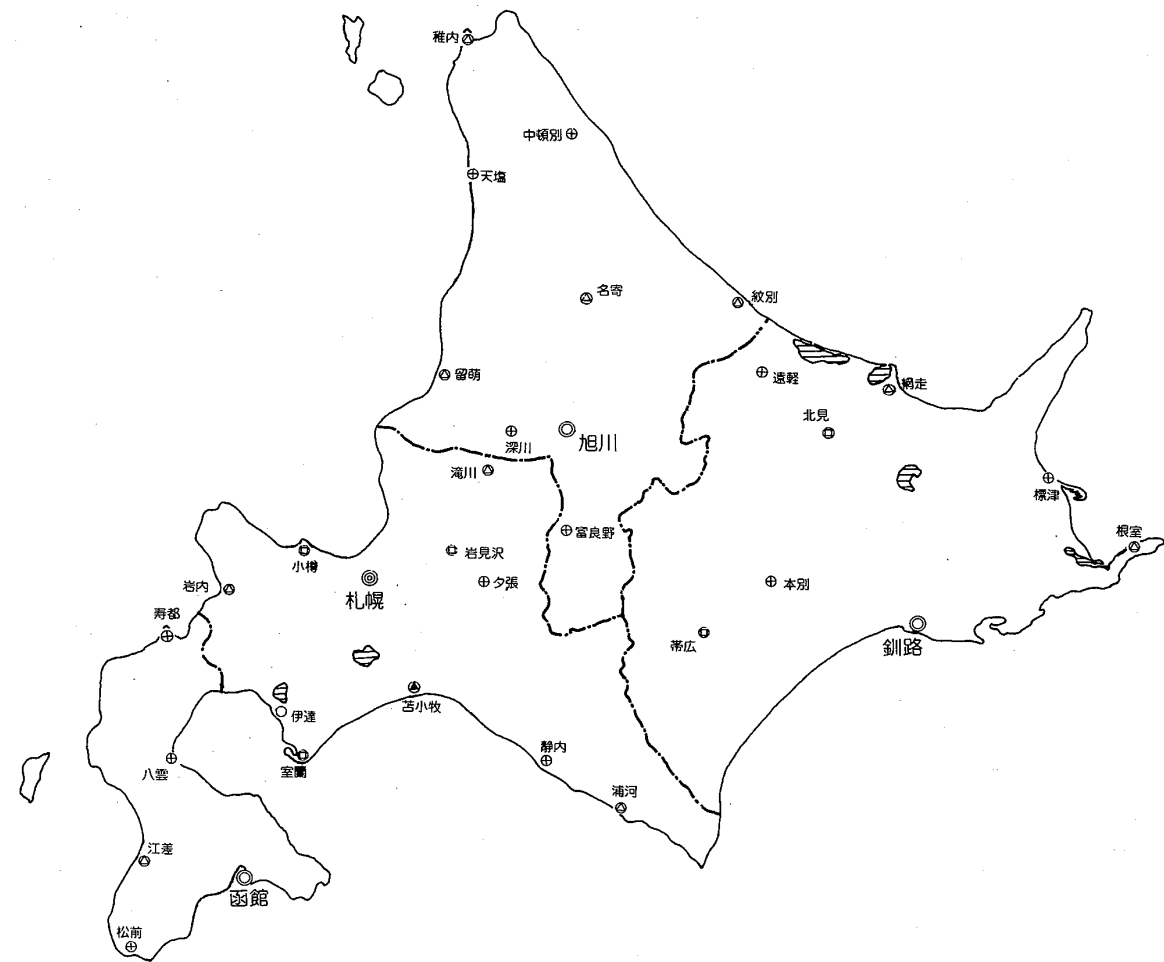
	弁護士数	当番登録数	当番弁護士		勾留許可	全国の対象事件数を勾留許可数の割合で按分した場合の対象事件数															
			受付件数	受任件数		被疑者弁護援助件数	五千件	一人当たり	一万件	一人当たり	二万件	一人当たり	三万件	一人当たり	六万件	一人当たり	九万件	一人当たり	十二万件	一人当たり	
							5000	10000	20000	30000	60000	90000	120000								
福岡・宗像(むなかた)	436	272				2262	98.0	0.4	196.0	0.7	392.1	1.4	588.1	2.2	1176.2	4.3	1764.3	6.5	2352.3	8.6	
甘木(あまぎ)	8	4				359	15.6	3.9	31.1	7.8	62.2	15.6	93.3	23.3	186.7	46.7	280.0	70.0	373.3	93.3	
飯塚(いひづか)	1	1				63	2.7	2.7	5.5	5.5	10.9	10.9	16.4	16.4	32.8	32.8	49.1	49.1	65.5	65.5	
直方(なおがた)	101	77				1450	62.8	0.8	125.7	1.6	251.3	3.3	377.0	4.9	754.0	9.8	1130.9	14.7	1507.9	19.6	
小倉(こくら)	36	32				417	18.1	0.6	36.1	1.1	72.3	2.3	108.4	3.4	216.8	6.8	325.2	10.2	433.7	13.6	
折尾(おりお)	1	1				88	3.8	3.8	7.6	7.6	15.3	15.3	22.9	22.9	45.8	45.8	68.6	68.6	91.5	91.5	
久留米(くろめ)	6	4				83	3.6	0.9	7.2	1.8	14.4	3.6	21.6	5.4	43.2	10.8	64.7	16.2	86.3	21.6	
吉井(よしい)	1	0				39	1.7	-	3.4	-	6.8	-	10.1	-	20.3	-	30.4	-	40.6	-	
柳川(やながわ)	2	2				134	5.8	2.9	11.6	5.8	23.2	11.6	34.8	17.4	69.7	34.8	104.5	52.3	139.4	69.7	
大牟田(おおむた)	1	0				140	6.1	-	12.1	-	24.3	-	36.4	-	72.8	-	109.2	-	145.6	-	
八女(やめ)	2	0				140	6.1	-	12.1	-	24.3	-	36.4	-	72.8	-	109.2	-	145.6	-	
行橋(ゆきはし)	1	0				140	6.1	-	12.1	-	24.3	-	36.4	-	72.8	-	109.2	-	145.6	-	
田川(たがわ)	593	393	2367	612	512	5035	218.2	0.6	436.3	1.1	872.7	2.2	1309.0	3.3	2618.1	6.7	3927.1	10.0	5236.1	13.3	
管内計																					
佐賀・鳥栖(とす)	31	23				512	22.2	1.0	44.4	1.9	88.7	3.9	133.1	5.8	266.2	11.6	399.3	17.4	532.5	23.2	
武雄(たけお)	3	3				116	5.0	1.7	10.1	3.4	20.1	6.7	30.2	10.1	60.3	20.1	90.5	30.2	120.6	40.2	
鹿島(かしま)	5	4				119	5.2	1.3	10.3	2.6	20.6	5.2	30.9	7.7	61.9	15.5	92.8	23.2	123.8	30.9	
伊万里(いまり)	39	30	518	42	24	747	32.4	1.1	64.7	2.2	129.5	4.3	194.2	6.5	388.4	12.9	582.6	19.4	776.8	25.9	
唐津(からつ)	47	27				487	21.1	0.8	42.2	1.6	84.4	3.1	126.6	4.7	253.2	9.4	379.8	14.1	506.5	18.8	
管内計																					
長崎	5	2				64	2.8	1.4	5.5	2.8	11.1	5.5	16.6	8.3	33.3	16.6	49.9	25.0	66.6	33.3	
大村(おおむら)	1	0				50	2.2	-	4.3	-	8.7	-	13.0	-	26.0	-	39.0	-	52.0	-	
諫早(いさはや)	13	9				278	12.0	1.3	24.1	2.7	48.2	5.4	72.3	8.0	144.6	16.1	216.8	24.1	289.1	32.1	
島原(しまばら)	0	0				5	0.2	-	0.4	-	0.9	-	1.3	-	2.6	-	3.9	-	5.2	-	
佐世保(させぼ)	0	0				11	0.5	-	1.0	-	1.9	-	2.9	-	5.7	-	8.6	-	11.4	-	
平戸(ひらど)	1	1				23	1.0	1.0	2.0	2.0	4.0	4.0	6.0	6.0	12.0	12.0	17.9	17.9	23.9	23.9	
壱岐(いき)	0	0				34	1.5	-	2.9	-	5.9	-	8.8	-	17.7	-	26.5	-	35.4	-	
福江(ふくえ)	67	39	545	73	44	952	41.3	1.1	82.5	2.1	165.0	4.2	247.5	6.3	495.0	12.7	742.5	19.0	990.0	25.4	
有川(ありかわ)																					
管内計																					
大分・別府(べつぷ)	54	39				602	26.1	0.7	52.2	1.3	104.3	2.7	156.5	4.0	313.0	8.0	469.5	12.0	626.0	16.1	
臼杵(うすき)	0	0				14	0.6	-	1.2	-	2.4	-	3.6	-	7.3	-	10.9	-	14.6	-	
杵築(きつき)	7	7				174	7.5	1.1	15.1	2.2	30.2	4.3	45.2	6.5	90.5	12.9	135.7	19.4	180.9	25.8	
中津(なかつ)	3	3				63	2.7	0.9	5.5	1.8	10.9	3.6	16.4	5.5	32.8	10.9	49.1	16.4	65.5	21.8	
豊後高田(ぶんごたかた)	1	1				7	0.3	0.3	0.6	0.6	1.2	1.2	1.8	1.8	3.6	3.6	5.5	5.5	7.3	7.3	
日田(ひた)	1	1				28	1.2	1.2	2.4	2.4	4.9	4.9	7.3	7.3	14.6	14.6	21.8	21.8	29.1	29.1	
竹田(たけた)	66	51	378	20	12	888	38.5	0.8	77.0	1.5	153.9	3.0	230.9	4.5	461.7	9.1	692.6	13.6	923.5	18.1	
管内計																					

福岡高裁（高検）管内（2）



	弁護士数	当番登録数	当番弁護士		勾留許可	被疑者弁護士援助件数	全国の対象事件数を勾留許可数の割合で按分した場合の対象事件数													
			受付件数	受任件数			五千件	一万人		二万人		三万人		六万人		九万人		十二万人		
							一人当たり	一人当たり	一人当たり	一人当たり	一人当たり	一人当たり	一人当たり	一人当たり	一人当たり					
熊本・三角 (みすみ)	105	61			853	37.0	0.6	73.9	1.2	147.8	2.4	221.8	3.6	443.5	7.3	665.3	10.9	887.1	14.5	
御船 (みぶね)					45	1.9	-	3.9	-	7.8	-	11.7	-	23.4	-	35.1	-	46.8	-	
玉名 (たまな)	1	0			44	1.9	-	3.8	-	7.6	-	11.4	-	22.9	-	34.3	-	45.8	-	
荒尾 (あらい)	0	0			11	0.5	-	1.0	-	1.9	-	2.9	-	5.7	-	8.6	-	11.4	-	
山鹿 (やまが)					111	4.8	-	9.6	-	19.2	-	28.9	-	57.7	-	86.6	-	115.4	-	
宮地 (みやぢ)	2	0			38	1.6	-	3.3	-	6.6	-	9.9	-	19.8	-	29.6	-	39.5	-	
高森 (たかもり)	0	0			43	1.9	-	3.7	-	7.5	-	11.2	-	22.4	-	33.5	-	44.7	-	
八代 (やつしろ)					109	49.6	0.8	99.2	1.6	198.5	3.3	297.7	4.9	595.4	9.8	893.1	14.6	1190.7	19.5	
水俣 (みなまた)					74	29.3	0.5	58.6	1.0	117.2	2.0	175.8	3.0	351.5	6.1	527.3	9.1	703.0	12.1	
人吉 (ひとよし)	2	1			64	2.8	2.8	5.5	5.5	11.1	11.1	16.6	16.6	33.3	33.3	49.9	49.9	66.6	66.6	
天草 (あまくさ)	1	1			93	4.0	4.0	8.1	8.1	16.1	16.1	24.2	24.2	48.4	48.4	72.5	72.5	96.7	96.7	
牛深 (うしぶか)	0	0			50	2.2	-	4.3	-	8.7	-	13.0	-	26.0	-	39.0	-	52.0	-	
管内計	79	62	287	15	7	1046	45.3	0.7	90.6	1.5	181.3	2.9	271.9	4.4	543.9	8.8	815.8	13.2	1087.8	17.5
鹿児島 (かごしま)					97	4.2	4.2	8.4	8.4	16.8	16.8	25.2	25.2	50.4	50.4	75.7	75.7	100.9	100.9	
伊集院 (いじゅういん)	1	1			66	2.9	2.9	5.7	5.7	11.4	11.4	17.2	17.2	34.3	34.3	51.5	51.5	68.6	68.6	
種子島 (たねがしま)					41	23.3	0.7	46.5	1.5	93.1	2.9	139.6	4.4	279.2	8.7	418.8	13.1	558.4	17.5	
屋久島 (やくしま)					0	0.0	-	0.0	-	0.0	-	0.0	-	0.0	-	0.0	-	0.0	-	
名瀬 (なせ)	4	4			170	7.4	1.8	14.7	3.7	29.5	7.4	44.2	11.0	88.4	22.1	132.6	33.1	176.8	44.2	
徳之島 (とくのしま)					208	9.0	1.8	18.0	3.6	36.1	7.2	54.1	10.8	108.2	21.6	162.2	32.4	216.3	43.3	
加治木 (かじき)	5	5			50	39.6	1.0	79.3	1.9	158.6	3.9	237.9	5.8	475.8	11.6	713.7	17.4	951.5	23.2	
大口 (おおぐち)					151	29.5	0.3	58.9	0.7	117.9	1.4	176.8	2.0	353.6	4.1	530.4	6.1	707.2	8.1	
知覧 (ちらん)	37	13			503	21.8	1.7	43.6	3.4	87.2	6.7	130.8	10.1	261.5	20.1	392.3	30.2	523.1	40.2	
加世田 (かせだ)	4	2			97	4.2	2.1	8.4	4.2	16.8	8.4	25.2	12.6	50.4	25.2	75.7	37.8	100.9	50.4	
指宿 (いぶすき)	3	2			76	3.3	1.6	6.6	3.3	13.2	6.6	19.8	9.9	39.5	19.8	59.3	29.6	79.0	39.5	
川内 (せんたい)	2	2			63	2.7	1.4	5.5	2.7	10.9	5.5	16.4	8.2	32.8	16.4	49.1	24.6	65.5	32.8	
出水 (いずみ)					197	61.5	0.6	123.0	1.2	245.9	2.3	368.9	3.5	737.8	7.0	1106.8	10.4	1475.7	13.9	
瓢箪島 (こしきじま)																				
鹿屋 (かのや)																				
大隈 (おおすみ)																				
管内計	197	106	535	45	22	1419	61.5	0.6	123.0	1.2	245.9	2.3	368.9	3.5	737.8	7.0	1106.8	10.4	1475.7	13.9

札幌高裁（高検）管内



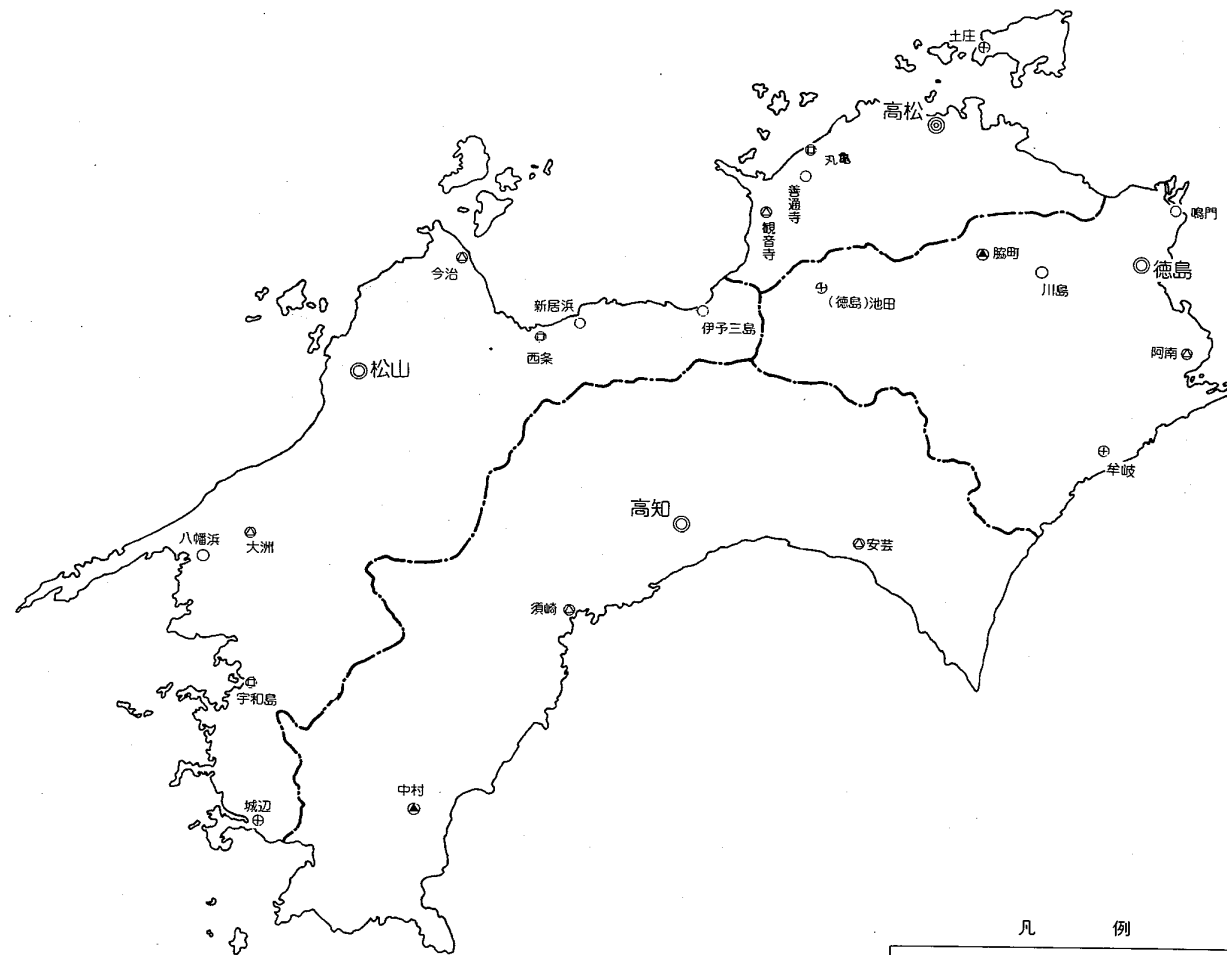
凡 例

- ⊠ 最高裁、高裁、地裁、家裁、簡裁
- ⊙ 高裁、地裁、家裁、簡裁
- ⊕ 高裁支部、地裁、家裁、簡裁
- ⊖ 地裁、家裁、簡裁
- ⊗ 地、家裁支部(合議・少年事件も取扱い)、簡裁
- ⊘ 地、家裁支部(少年事件も取扱い)、簡裁
- ⊙ 地、家裁支部、簡裁
- ⊕ 家裁出張所、簡裁
- 簡裁
- 地、家裁界

札幌高等裁判所管内裁判所

	弁護士数		当番弁護士		被疑者弁護援助件数	勾留許可	全国の対象事件数を勾留許可数の割合で按分した場合の対象事件数															
							受付件数	受任件数	五千件	一人当たり	一万件	一人当たり	二万件	一人当たり	三万件	一人当たり	六万件	一人当たり	九万件	一人当たり	十二万件	一人当たり
									当番登録数	受付件数	受任件数	五千件	一人当たり	一万件	一人当たり	二万件	一人当たり	三万件	一人当たり	六万件	一人当たり	九万件
札幌	307	208				2045	88.6	0.4	177.2	0.9	354.4	1.7	531.7	2.6	1063.3	5.1	1595.0	7.7	2126.7	10.2		
岩見沢 (いわみざわ)	1	1				182	7.9	7.9	15.8	15.8	31.5	31.5	47.3	47.3	94.6	94.6	142.0	142.0	189.3	189.3		
夕張 (ゆうばり)	1	1				63	2.7	2.7	5.5	5.5	10.9	10.9	16.4	16.4	32.8	32.8	49.1	49.1	65.5	65.5		
滝川 (たきかわ)	1	1				63	2.7	2.7	5.5	5.5	10.9	10.9	16.4	16.4	32.8	32.8	49.1	49.1	65.5	65.5		
室蘭 (むろらん)	4	3				223	9.7	3.2	19.3	6.4	38.7	12.9	58.0	19.3	116.0	38.7	173.9	58.0	231.9	77.3		
伊達 (だて)	4	3				192	8.3	2.8	16.6	5.5	33.3	11.1	49.9	16.6	99.8	33.3	149.8	49.9	199.7	66.6		
苫小牧 (とまこまい)	1	1				53	2.3	2.3	4.6	4.6	9.2	9.2	13.8	13.8	27.6	27.6	41.3	41.3	55.1	55.1		
浦河 (うらかわ)	1	1				53	2.3	2.3	4.6	4.6	9.2	9.2	13.8	13.8	27.6	27.6	41.3	41.3	55.1	55.1		
静内 (しずない)	4	4				194	8.4	2.1	16.8	4.2	33.6	8.4	50.4	12.6	100.9	25.2	151.3	37.8	201.7	50.4		
小樽 (おたる)	0	0				4	0.2	-	0.3	-	0.7	-	1.0	-	2.1	-	3.1	-	4.2	-		
岩内 (いわない)	0	0				4	0.2	-	0.3	-	0.7	-	1.0	-	2.1	-	3.1	-	4.2	-		
管内計	322	221	1220	396	223	2956	128.1	0.6	256.2	1.2	512.3	2.3	768.5	3.5	1537.0	7.0	2305.6	10.4	3074.1	13.9		
函館	24	18				452	19.6	1.1	39.2	2.2	78.3	4.4	117.5	6.5	235.0	13.1	352.5	19.6	470.1	26.1		
松前 (まつまえ)	0	0				0	0.0	-	0.0	-	0.0	-	0.0	-	0.0	-	0.0	-	0.0	-		
八雲 (やくも)	0	0				0	0.0	-	0.0	-	0.0	-	0.0	-	0.0	-	0.0	-	0.0	-		
寿都 (ずつ)	0	0				0	0.0	-	0.0	-	0.0	-	0.0	-	0.0	-	0.0	-	0.0	-		
管内計	24	18	89	8	6	452	19.6	1.1	39.2	2.2	78.3	4.4	117.5	6.5	235.0	13.1	352.5	19.6	470.1	26.1		
旭川	26	25				556	24.1	1.0	48.2	1.9	96.4	3.9	144.6	5.8	289.1	11.6	433.7	17.3	578.2	23.1		
深川 (ふかがわ)	(本庁の)	16				109	4.7	0.3	9.4	0.6	18.9	1.2	28.3	1.8	56.7	3.5	85.0	5.3	113.4	7.1		
富良野 (ふらの)																						
紋別 (もんべつ)																						
留萌 (るもい)																						
稚内 (わっかない)																						
天塩 (てしお)																						
名寄 (なよる)																						
中頓別 (なかとんべつ)																						
管内計	26	25	209	36	23	665	28.8	1.2	57.6	2.3	115.3	4.6	172.9	6.9	345.8	13.8	518.7	20.7	691.6	27.7		
釧路	12	12				397	17.2	1.4	34.4	2.9	68.8	5.7	103.2	8.6	206.4	17.2	309.6	25.8	412.9	34.4		
根室 (ねむろ)	0	0				7	0.3	-	0.6	-	1.2	-	1.8	-	3.6	-	5.5	-	7.3	-		
標津 (しべつ)	8	8				310	13.4	1.7	26.9	3.4	53.7	6.7	80.6	10.1	161.2	20.1	241.8	30.2	322.4	40.3		
帯広 (おびひろ)	3	3				194	8.4	2.8	16.8	5.6	33.6	11.2	50.4	16.8	100.9	33.6	151.3	50.4	201.7	67.2		
本別 (ほんべつ)	0	0				54	2.3	-	4.7	-	9.4	-	14.0	-	28.1	-	42.1	-	56.2	-		
北見 (きたみ)																						
遠軽 (えんがる)																						
網走 (あほしり)																						
管内計	23	23	98	9	4	962	41.7	1.8	83.4	3.6	166.7	7.2	250.1	10.9	500.2	21.7	750.3	32.6	1000.4	43.5		

高松高裁（高検）管内



- 凡 例
- 最高裁、高裁、地裁、家裁、簡裁
 - ◎ 高裁、地裁、家裁、簡裁
 - ⊙ 高裁支部、地裁、家裁、簡裁
 - 地裁、家裁、簡裁
 - ⊕ 地、家裁支部(合議・少年事件も取扱い)、簡裁
 - ▲ 地、家裁支部(少年事件も取扱い)、簡裁
 - ⊗ 地、家裁支部、簡裁
 - ⊕ 家裁出張所、簡裁
 - 簡裁
 - 地、家裁界

高松高等裁判所管内裁判所

	弁護士数	当番弁護士		勾留許可	全国の対象事件数を勾留許可数の割合で按分した場合の対象事件数																
		当番登録数	受付件数		受任件数	被疑者弁護援助件数	五千件	一万件		二万件		三万件	六万件		九万件		十二万件				
							一人当たり	一人当たり	一人当たり	一人当たり	一人当たり	一人当たり	一人当たり	一人当たり	一人当たり						
高松	高松・土庄(とのしょう)	68	41			562	24.4	0.6	48.7	1.2	97.4	2.4	146.1	3.6	292.2	7.1	438.3	10.7	584.4	14.3	
	丸亀(まるがめ)	15	12			213	9.2	0.8	18.5	1.5	36.9	3.1	55.4	4.6	110.8	9.2	166.1	13.8	221.5	18.5	
	善通寺(ぜんつうじ)	0	0			50	2.2	-	4.3	-	8.7	-	13.0	-	26.0	-	39.0	-	52.0	-	
	観音寺(かんのんじ)	0	0			50	2.2	-	4.3	-	8.7	-	13.0	-	26.0	-	39.0	-	52.0	-	
	管内計	83	53	380	28	5	825	35.7	0.7	71.5	1.3	143.0	2.7	214.5	4.0	429.0	8.1	643.5	12.1	858.0	16.2
徳島	徳島・鳴門(なると)	53	37			553	24.0	0.6	47.9	1.3	95.8	2.6	143.8	3.9	287.5	7.8	431.3	11.7	575.1	15.5	
	川島(かわしま)	0	0			68	2.9	-	5.9	-	11.8	-	17.7	-	35.4	-	53.0	-	70.7	-	
	阿南(あなん)	0	0			68	2.9	-	5.9	-	11.8	-	17.7	-	35.4	-	53.0	-	70.7	-	
	牟岐(むぎ)	0	0			68	2.9	-	5.9	-	11.8	-	17.7	-	35.4	-	53.0	-	70.7	-	
	管内計	53	37	306	29	14	676	29.3	0.8	58.6	1.6	117.2	3.2	175.8	4.8	351.5	9.5	527.3	14.3	703.0	19.0
高知	須崎(すさき)	0	0			42	1.8	-	3.6	-	7.3	-	10.9	-	21.8	-	32.8	-	43.7	-	
	安芸(あき)	0	0			37	1.6	-	3.2	-	6.4	-	9.6	-	19.2	-	28.9	-	38.5	-	
	中村(なかむら)	1	1			49	2.1	2.1	4.2	4.2	8.5	8.5	12.7	12.7	25.5	25.5	38.2	38.2	51.0	51.0	
	管内計	51	32	164	4	1	693	30.0	0.9	60.1	1.9	120.1	3.8	180.2	5.6	360.3	11.3	540.5	16.9	720.7	22.5
松山	松山	63	36			646	28.0	0.8	56.0	1.6	112.0	3.1	168.0	4.7	335.9	9.3	503.9	14.0	671.8	18.7	
	大洲(おおす)	2	2			51	2.2	1.1	4.4	2.2	8.8	4.4	13.3	6.6	26.5	13.3	39.8	19.9	53.0	26.5	
	八幡浜(やわたはま)	7	5			101	4.4	0.9	8.8	1.8	17.5	3.5	26.3	5.3	52.5	10.5	78.8	15.8	105.0	21.0	
	今治(いまばり)	12	6			229	9.9	1.7	19.8	3.3	39.7	6.6	59.5	9.9	119.1	19.8	178.6	29.8	238.1	39.7	
	伊予三島(いよみしま)	5	3			116	5.0	1.7	10.1	3.4	20.1	6.7	30.2	10.1	60.3	20.1	90.5	30.2	120.6	40.2	
	宇和島(うわじま)	5	3			116	5.0	1.7	10.1	3.4	20.1	6.7	30.2	10.1	60.3	20.1	90.5	30.2	120.6	40.2	
	城辺(じょうへん)	5	3			116	5.0	1.7	10.1	3.4	20.1	6.7	30.2	10.1	60.3	20.1	90.5	30.2	120.6	40.2	
	管内計	89	52	575	19	16	1143	49.5	1.0	99.1	1.9	198.1	3.8	297.2	5.7	594.3	11.4	891.5	17.1	1188.7	22.9